



REPORTE MENSUAL DE INCIDENCIA DELICTIVA DE SONORA

Mayo de 2026

Consideraciones para el lector

Los reportes de incidencia delictiva de los Comités Ciudadanos se generan mensualmente a partir de 2017.

En un principio, la única fuente de información pública y periódica era el Secretariado Ejecutivo del Sistema Nacional de Seguridad Pública (SESNSP), quien mensualmente difunde la estadística sobre la incidencia delictiva.

Para comprender e interpretar la incidencia delictiva presentada, es importante tener en cuenta lo siguiente:

- La información del SESNSP se refiere a los presuntos delitos registrados en las carpetas de investigación iniciadas.
- En el caso de Sonora, a nivel estatal, los delitos como homicidio doloso, femicidio, lesiones dolosas, aquellos que atentan contra la libertad personal, y violencia familiar, se contabilizan con base en el número de víctimas, es decir, en las personas afectadas directamente por el delito. Esto implica que una sola carpeta de investigación puede incluir a más de una víctima.
- En contraste, para el análisis a nivel municipal, así como para el resto de los delitos, la información se presenta por carpetas de investigación, es decir, por el número de denuncias o casos iniciados por la autoridad, independientemente de cuántas personas hayan sido afectadas en cada uno.

Resumen

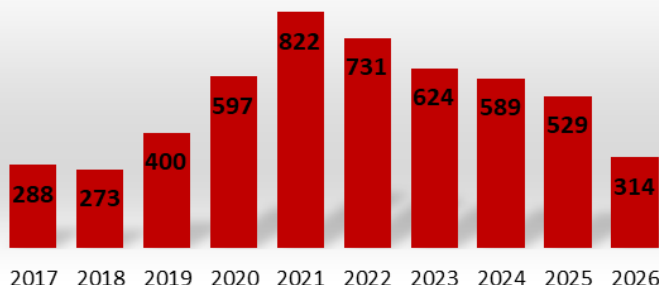
Víctimas y delitos denunciados (SESNSP)

Delito	Mayo	Mayo vs		
		Mes anterior	Mismo mes año anterior	Promedio mensual (3 años)
Víctimas de homicidio doloso	56	55	102	101.3
Víctimas de feminicidio	2	0	0	2.3
Víctimas de lesiones dolosas	149	178	111	131.7
Víctimas de extorsión	2	0	7	6.0
Víctimas de otros delitos que atentan contra la libertad personal	40	42	82	61.1
Denuncias por violación	11	15	9	15.0
Denuncias por violencia familiar	505	556	415	600.2
Denuncias por robo a casa habitación	25	19	22	41.1
Denuncias por robo a negocio	27	34	42	47.8
Denuncias por robo de vehículo	183	212	210	195.6
Denuncias por robo a transeúnte	7	22	29	22.5
Carpetas de Investigación por narcomenudeo	545	↑ 526	↑ 365	↑ 380.4
Carpetas de Investigación abiertas (incluye todos los delitos)	1,552	↓ 1,659	↑ 1,394	↓ 1,605.0

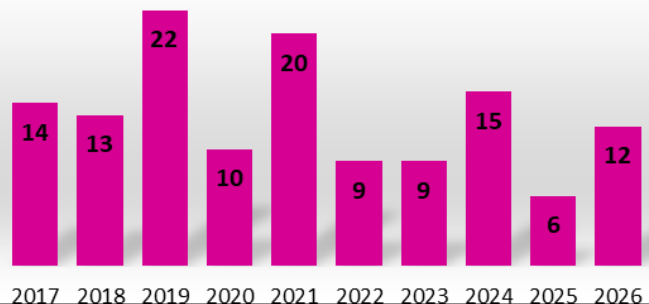


Seguimiento a delitos violentos Acumulado en el año

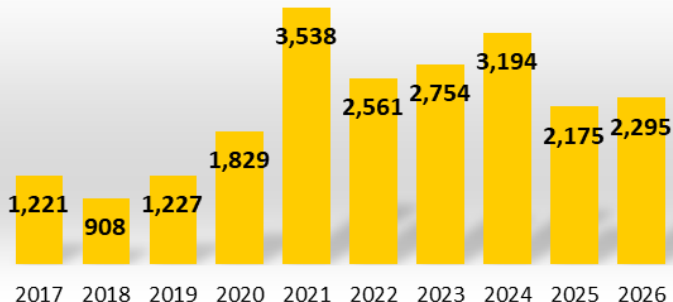
Víctimas de homicidio



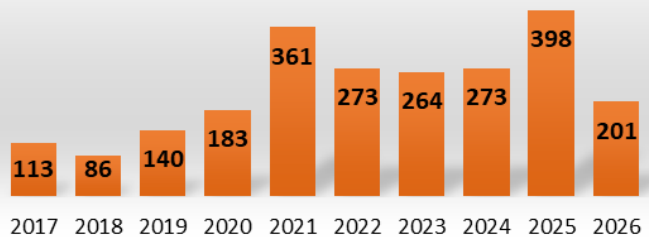
Víctimas de feminicidio



Denuncias por violencia familiar



Víctimas de otros delitos contra la libertad personal



Nota: "otros delitos que atentan contra la libertad personal" comprende auto secuestro, colaboración en la privación ilegal de la libertad y desaparición forzada de personas.

Fuente: elaboración propia con información del SESNSP.

Seguimiento a municipios seleccionados (mes actual vs mes anterior)

Sonora

Delito	Mes		
	ABRIL	MAYO	Variación
Feminicidio	0	2	-
Homicidio doloso	55	56	● 2%
contra la libertad personal y privación ilegal de la libertad	42	40	● -5%
Lesiones dolosas	178	149	● -16%
Robo a casa habitación	19	25	● 32%
Robo a negocio	34	27	● -21%
Robo de vehículo automotor	212	183	● -14%
Violencia familiar	556	505	● -9%

Hermosillo

Delito	Mes		
	ABRIL	MAYO	Variación
Feminicidio	0	1	-
Homicidio doloso	12	22	● 83%
contra la libertad personal y privación ilegal de la libertad	14	13	● -7%
Lesiones dolosas	48	51	● 6%
Robo a casa habitación	5	11	● 120%
Robo a negocio	18	17	● -6%
Robo de vehículo automotor	70	31	● -56%
Violencia familiar	99	95	● -4%

Nogales

Delito	Mes		
	ABRIL	MAYO	Variación
Feminicidio	0	1	-
Homicidio doloso	7	4	● -43%
contra la libertad personal y privación ilegal de la libertad	3	0	● -100%
Lesiones dolosas	15	8	● -47%
Robo a casa habitación	0	0	-
Robo a negocio	3	2	● -33%
Robo de vehículo automotor	13	19	● 46%
Violencia familiar	36	31	● -14%

Cajeme

Delito	Mes		
	ABRIL	MAYO	Variación
Feminicidio	0	0	-
Homicidio doloso	23	21	● -9%
contra la libertad personal y privación ilegal de la libertad	6	4	● -33%
Lesiones dolosas	24	24	● 0%
Robo a casa habitación	1	1	● 0%
Robo a negocio	10	3	● -70%
Robo de vehículo automotor	50	52	● 4%
Violencia familiar	78	49	● -37%

Seguimiento a municipios seleccionados (mes actual vs mes anterior)

S.L.R.C.

Delito	Mes		
	ABRIL	MAYO	Variación
Feminicidio	0	0	-
Homicidio doloso	3	3	0%
contra la libertad personal y privación ilegal de la libertad	6	4	-33%
Lesiones dolosas	4	3	-25%
Robo a casa habitación	1	1	0%
Robo a negocio	0	0	-
Robo de vehículo automotor	17	19	12%
Violencia familiar	67	81	21%

Guaymas

Delito	Mes		
	ABRIL	MAYO	Variación
Feminicidio	0	0	-
Homicidio doloso	1	1	0%
contra la libertad personal y privación ilegal de la libertad	4	2	-50%
Lesiones dolosas	6	6	0%
Robo a casa habitación	2	5	150%
Robo a negocio	1	0	-100%
Robo de vehículo automotor	19	19	0%
Violencia familiar	19	32	68%

Caborca

Delito	Mes		
	ABRIL	MAYO	Variación
Feminicidio	0	0	-
Homicidio doloso	1	1	0%
contra la libertad personal y privación ilegal de la libertad	0	1	-
Lesiones dolosas	2	2	0%
Robo a casa habitación	1	0	-100%
Robo a negocio	1	0	-100%
Robo de vehículo automotor	3	4	33%
Violencia familiar	14	15	7%

Navojoa

Delito	Mes		
	ABRIL	MAYO	Variación
Feminicidio	0	0	-
Homicidio doloso	3	0	-100%
contra la libertad personal y privación ilegal de la libertad	1	0	-100%
Lesiones dolosas	8	3	-63%
Robo a casa habitación	0	2	-
Robo a negocio	0	2	-
Robo de vehículo automotor	13	5	-62%
Violencia familiar	56	64	14%

Seguimiento a municipios seleccionados (acumulado anual 2025 vs 2026)

Sonora

Delito	Acumulado en el año		
	2025	2026	Variación
Feminicidio	6	12	● 100%
Homicidio doloso	529	314	● -41%
contra la libertad personal y privación ilegal de la libertad	398	201	● -49%
Lesiones dolosas	560	731	● 31%
Robo a casa habitación	141	105	● -26%
Robo a negocio	245	140	● -43%
Robo de vehículo automotor	1,024	933	● -9%
Violencia familiar	2,175	2,295	● 6%

Hermosillo

Delito	Acumulado en el año		
	2025	2026	Variación
Feminicidio	0	4	-
Homicidio doloso	65	92	● 42%
contra la libertad personal y privación ilegal de la libertad	106	57	● -46%
Lesiones dolosas	236	240	● 2%
Robo a casa habitación	47	34	● -28%
Robo a negocio	108	61	● -44%
Robo de vehículo automotor	294	227	● -23%
Violencia familiar	1,064	477	● -55%

Nogales

Delito	Acumulado en el año		
	2025	2026	Variación
Feminicidio	2	2	● 0%
Homicidio doloso	33	20	● -39%
contra la libertad personal y privación ilegal de la libertad	33	15	● -55%
Lesiones dolosas	54	72	● 33%
Robo a casa habitación	8	1	● -88%
Robo a negocio	19	15	● -21%
Robo de vehículo automotor	135	95	● -30%
Violencia familiar	67	116	● 73%

Cajeme

Delito	Acumulado en el año		
	2025	2026	Variación
Feminicidio	0	2	-
Homicidio doloso	145	134	● -8%
contra la libertad personal y privación ilegal de la libertad	43	31	● -28%
Lesiones dolosas	35	96	● 174%
Robo a casa habitación	9	7	● -22%
Robo a negocio	83	42	● -49%
Robo de vehículo automotor	147	209	● 42%
Violencia familiar	207	325	● 57%

Seguimiento a municipios seleccionados (acumulado anual 2025 vs 2026)

S.L.R.C.

Delito	Acumulado en el año		
	2025	2026	Variación
Feminicidio	2	1	● -50%
Homicidio doloso	122	21	● -83%
contra la libertad personal y privación ilegal de la libertad	27	26	● -4%
Lesiones dolosas	12	18	● 50%
Robo a casa habitación	15	5	● -67%
Robo a negocio	7	2	● -71%
Robo de vehículo automotor	102	88	● -14%
Violencia familiar	155	381	● 146%

Guaymas

Delito	Acumulado en el año		
	2025	2026	Variación
Feminicidio	0	0	-
Homicidio doloso	7	5	● -29%
contra la libertad personal y privación ilegal de la libertad	11	9	● -18%
Lesiones dolosas	19	26	● 37%
Robo a casa habitación	6	13	● 117%
Robo a negocio	0	3	-
Robo de vehículo automotor	76	82	● 8%
Violencia familiar	73	124	● 70%

Caborca

Delito	Acumulado en el año		
	2025	2026	Variación
Feminicidio	0	0	-
Homicidio doloso	29	4	● -86%
contra la libertad personal y privación ilegal de la libertad	34	10	● -71%
Lesiones dolosas	14	9	● -36%
Robo a casa habitación	21	6	● -71%
Robo a negocio	4	3	● -25%
Robo de vehículo automotor	29	13	● -55%
Violencia familiar	65	75	● 15%

Navojoa

Delito	Acumulado en el año		
	2025	2026	Variación
Feminicidio	0	0	-
Homicidio doloso	7	4	● -43%
contra la libertad personal y privación ilegal de la libertad	1	1	● 0%
Lesiones dolosas	7	17	● 143%
Robo a casa habitación	5	8	● 60%
Robo a negocio	4	4	● 0%
Robo de vehículo automotor	52	48	● -8%
Violencia familiar	85	209	● 146%

Ranking nacional

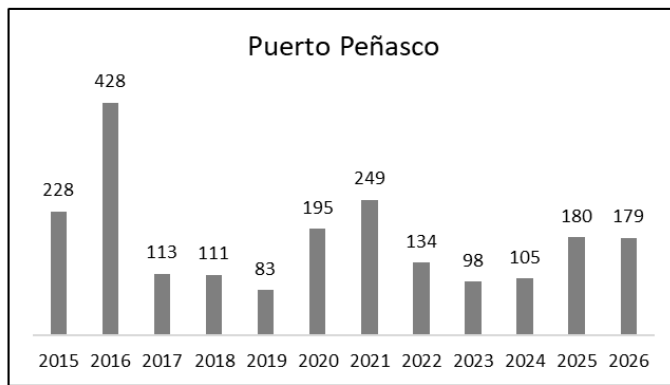
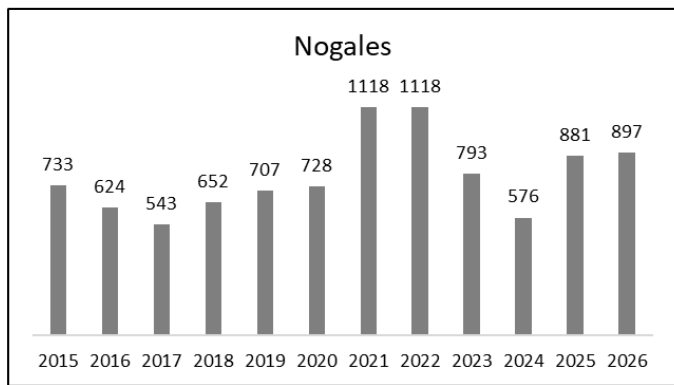
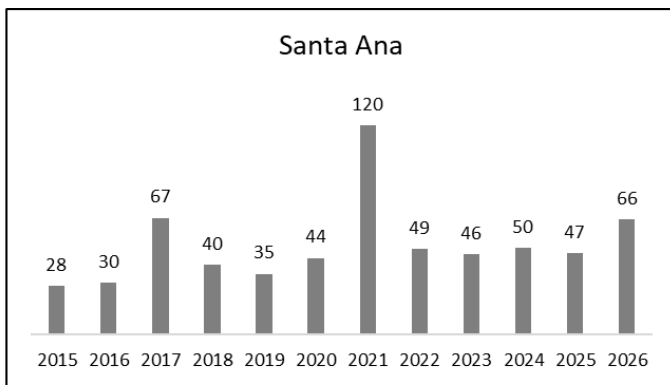
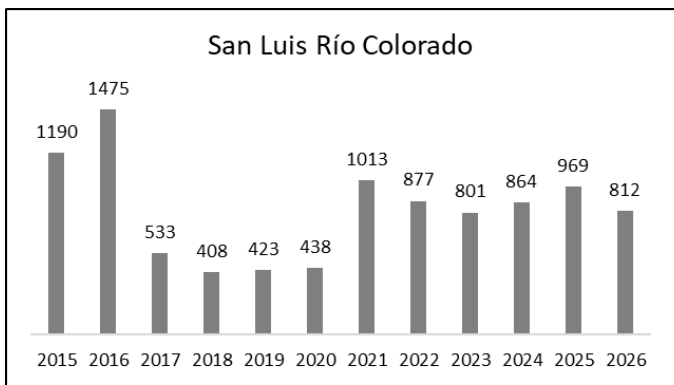
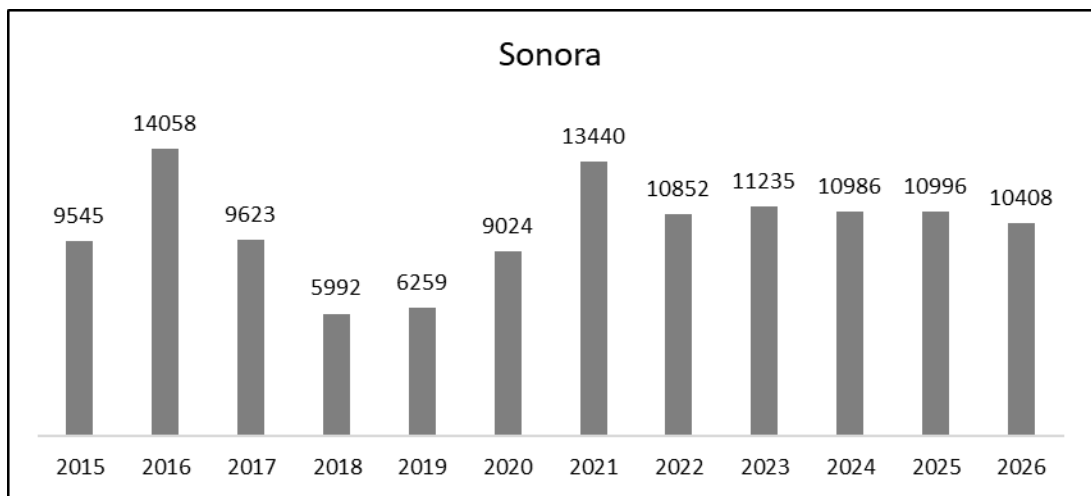
Homicidios dolosos

Entidad	ABR	MAY	Crecimiento	
			Absoluto	Relativo
Guanajuato	129	126	-3	-2%
Sinaloa	101	123	22	22%
Baja California	101	119	18	18%
Chihuahua	133	99	-34	-26%
Guerrero	84	89	5	6%
México	90	83	-7	-8%
Ciudad de México	75	80	5	7%
Jalisco	77	76	-1	-1%
Veracruz de Ignacio C	88	70	-18	-20%
Oaxaca	81	67	-14	-17%
Puebla	72	66	-6	-8%
Michoacán de Ocam	67	65	-2	-3%
Tabasco	54	62	8	15%
Morelos	110	58	-52	-47%
Sonora	55	56	1	2%
Colima	66	45	-21	-32%
Nuevo León	33	34	1	3%
Hidalgo	21	23	2	10%
Tamaulipas	18	19	1	6%
Tlaxcala	10	16	6	60%
Campeche	9	15	6	67%
Chiapas	33	15	-18	-55%
Querétaro	12	13	1	8%
Aguascalientes	10	11	1	10%
Quintana Roo	11	10	-1	-9%
Zacatecas	6	7	1	17%
Baja California Sur	2	6	4	200%
Nayarit	8	5	-3	-38%
Coahuila de Zaragoza	6	4	-2	-33%
Durango	5	3	-2	-40%
San Luis Potosí	8	3	-5	-63%
Yucatán	2	1	-1	-50%
Total general	1,577	1,469	-108	-7%

Feminicidios

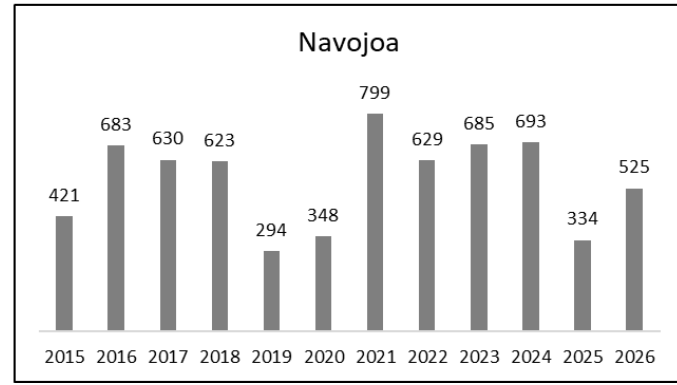
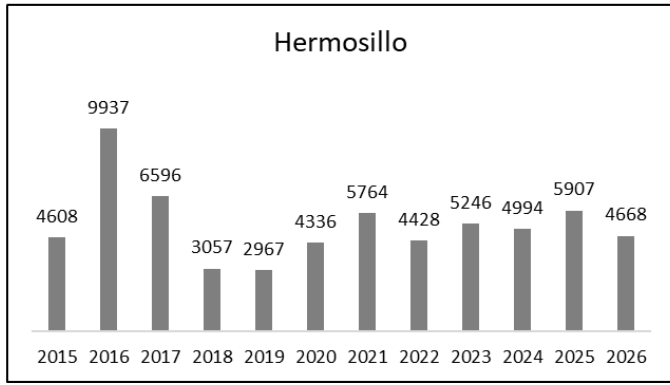
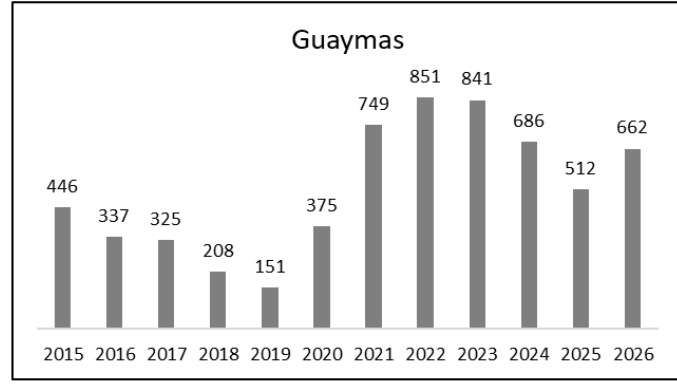
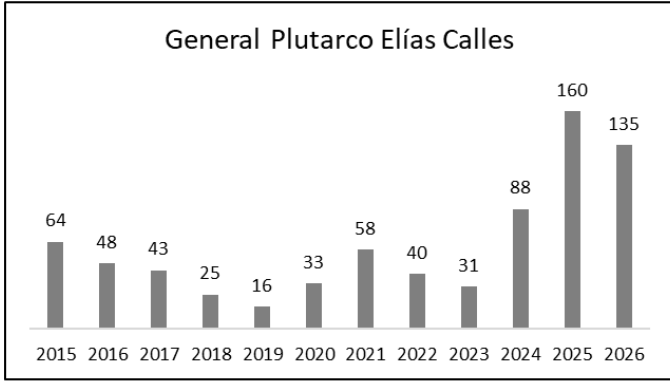
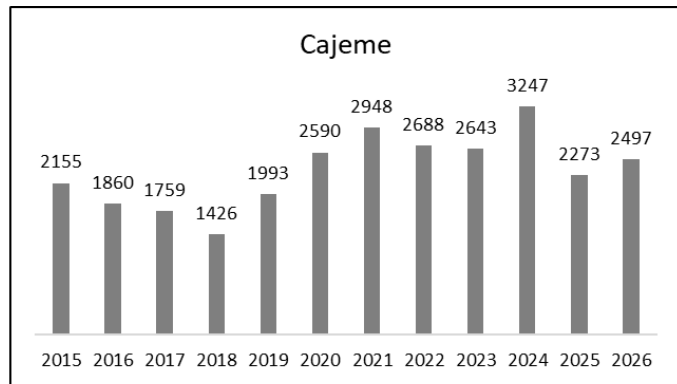
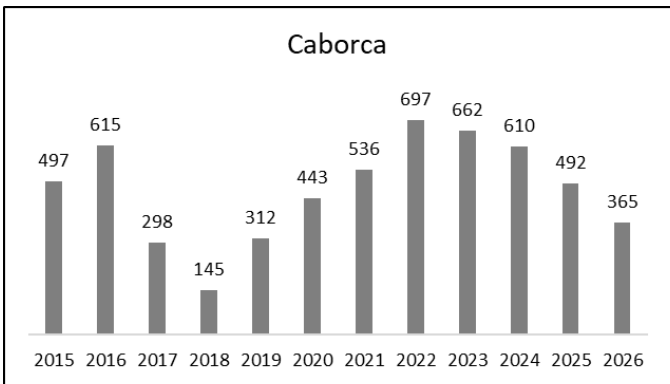
Entidad	ABR	MAY	Crecimiento
Aguascalientes	0	2	2
Baja California	1	0	-1
Baja California Sur	1	1	0
Campeche	0	0	0
Chiapas	3	2	-1
Chihuahua	1	2	1
Ciudad de México	5	3	-2
Coahuila de Zaragoza	0	0	0
Colima	0	1	1
Durango	2	0	-2
Guanajuato	5	1	-4
Guerrero	3	1	-2
Hidalgo	0	1	1
Jalisco	1	3	2
México	5	5	0
Michoacán de Ocampo	5	0	-5
Morelos	5	1	-4
Nayarit	0	0	0
Nuevo León	2	1	-1
Oaxaca	1	2	1
Puebla	0	1	1
Querétaro	0	1	1
Quintana Roo	2	4	2
San Luis Potosí	0	0	0
Sinaloa	12	7	-5
Sonora	0	2	2
Tabasco	2	2	0
Tamaulipas	4	3	-1
Tlaxcala	1	0	-1
Veracruz de Ignacio de la Llave	1	1	0
Yucatán	0	2	2
Zacatecas	0	1	1
Total general	62	50	-12

Carpetas de Investigación abiertas. Acumulado en el año (incluye todos los delitos).



Fuente: elaboración propia con información del SESNSP.

Carpetas de Investigación abiertas. (Incluye todos los delitos).

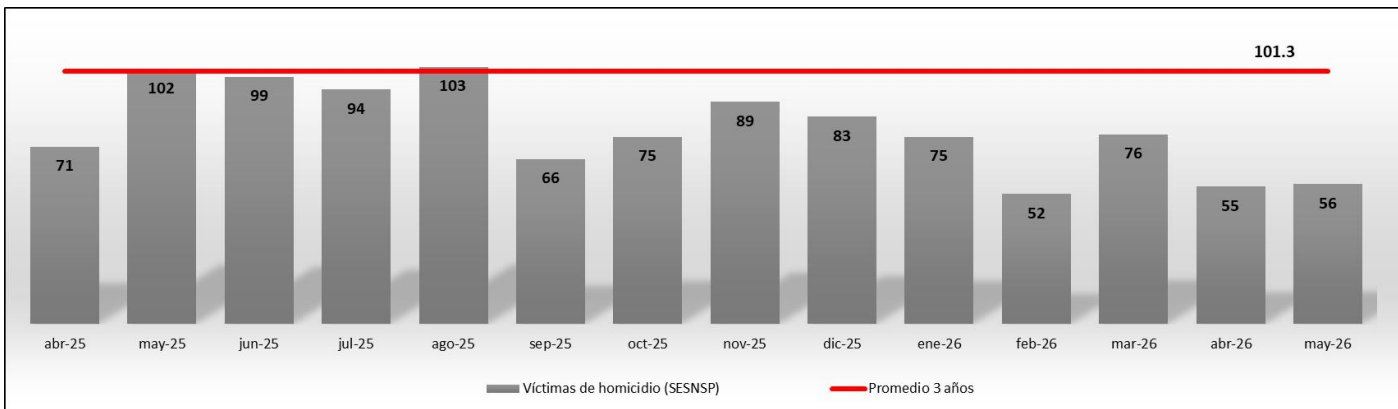


Fuente: elaboración propia con información del SESNSP.



Homicidio doloso

Abril de 2025 a mayo de 2026



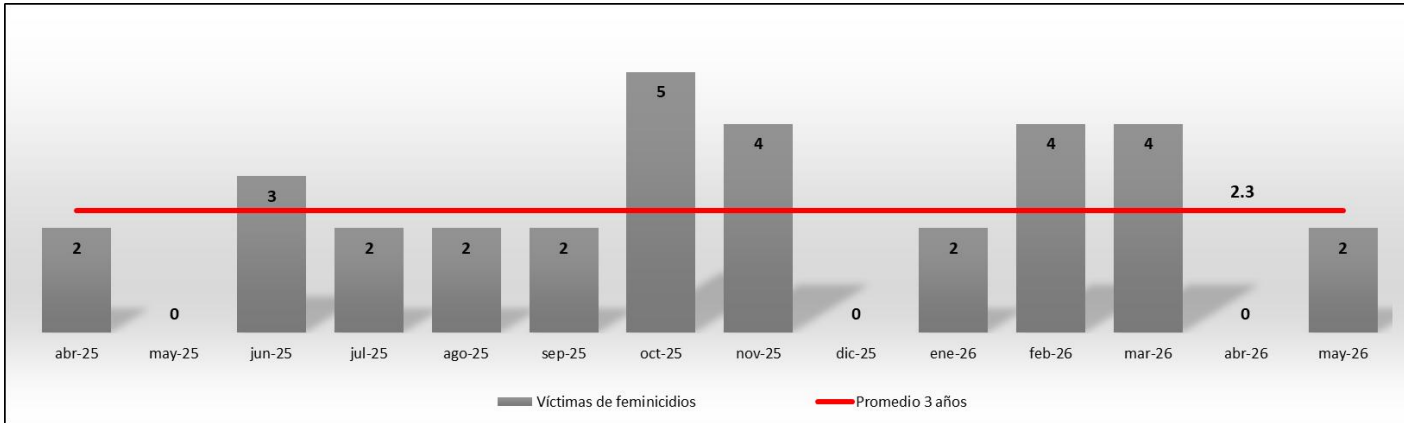
Fuente: elaboración propia con información del SESNSP (carpetas de investigación).

- 56 víctimas de homicidio se registrar on en mayo, mostrando un ligero incremento del 2% con respecto al mes anterior.
- Desde agosto del 2025 las víctimas de homicidio han sido mucho menor que el promedio de los últimos 3 años.



Feminicidio

Abril de 2025 a mayo de 2026



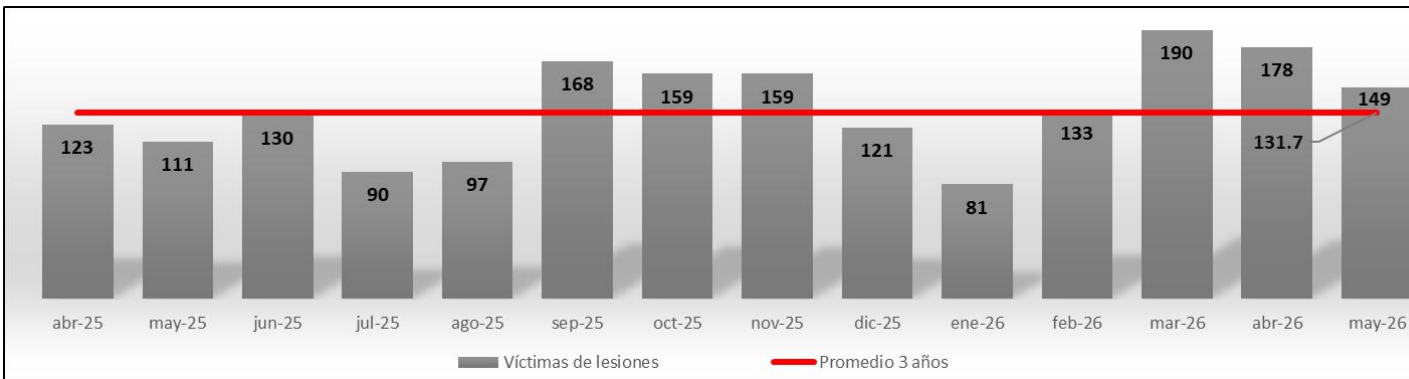
Fuente: elaboración propia con información del SESNSP.

- Se registrar on 2 feminicidios en mayo, luego de tener un mes con ningún reporte sobre este delito.



Lesiones dolosas

Abril de 2025 a mayo de 2026



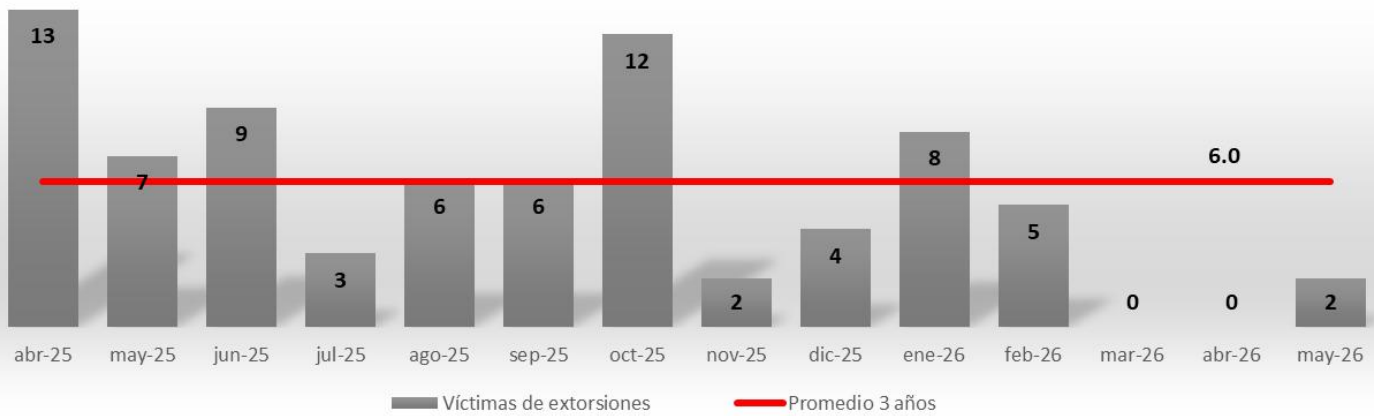
Fuente: elaboración propia con del SESNSP (delitos denunciados ante el MP).

- Bajan a 149 las víctimas por lesiones dolosas, un 16% menos que el mes anterior.
- Se siguen reportando más víctimas de lesiones que el promedio de los últimos 3 años.



Extorsión

Abril de 2025 a mayo de 2026



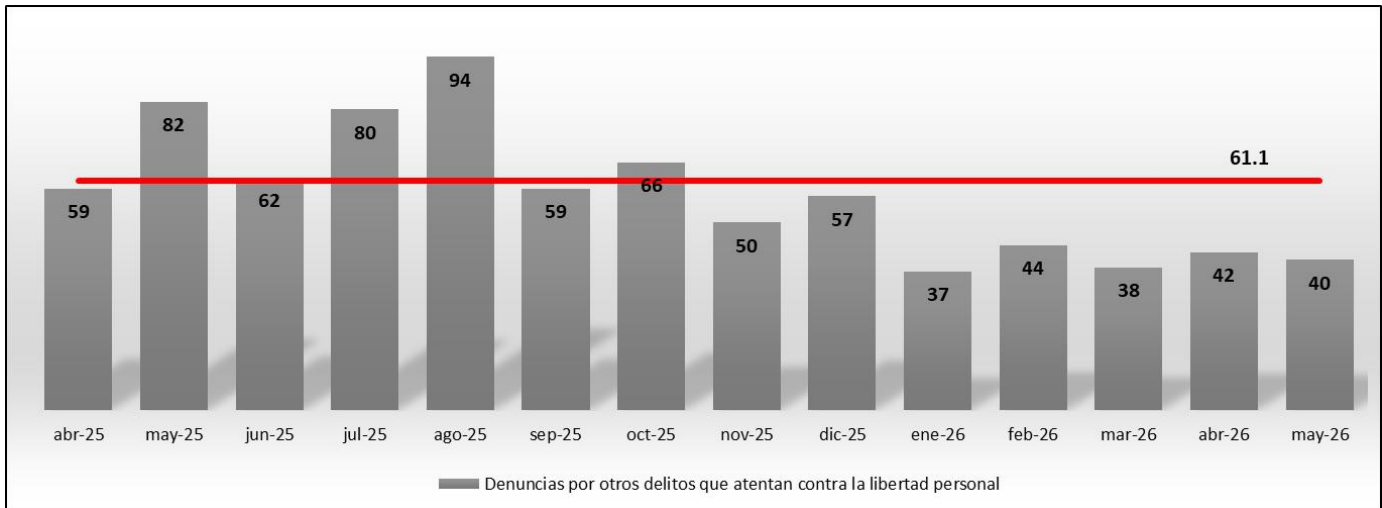
Fuente: elaboración propia con información del SESNSP (delitos denunciados ante el MP).

- Luego de reportar 2 meses consecutivos 0 delitos por extorsión, en mayo vuelve a haber registro con 2 carpetas de investigación.
- Se siguen registrando menos delitos por extorsión que el promedio de los últimos 3 años.



Víctimas de otros delitos contra la libertad personal

Abril de 2025 a mayo de 2026

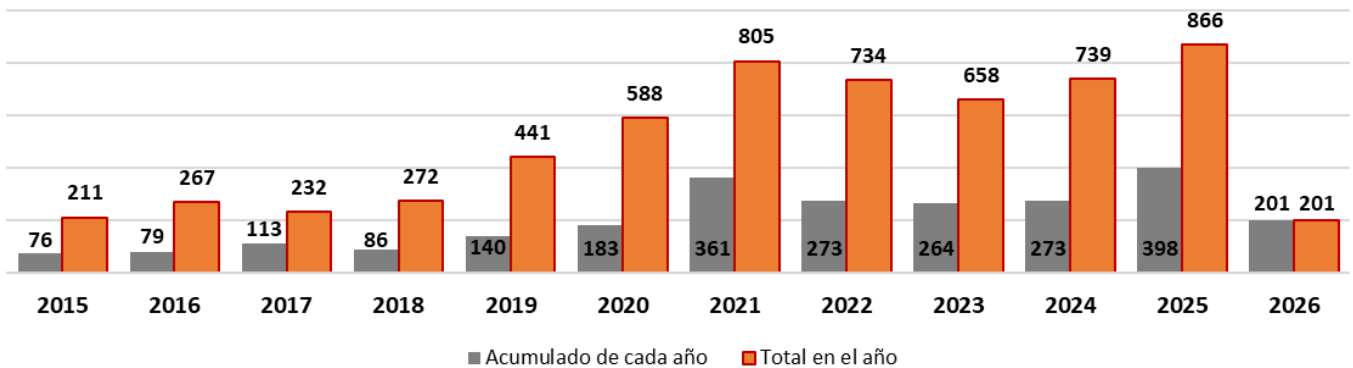


Fuente: elaboración propia con información del SESNSP (delitos denunciados ante el MP).

- En este delito se registraron 40 denuncias, un ligero decremento del 5% con respecto al mes pasado.
- Desde noviembre 2025 este delito se ha mantenido por debajo del promedio de los últimos 3 años.

Seguimiento a la incidencia de otros delitos que atentan contra la libertad personal

Sonora. Víctimas de otros delitos que atentan contra la libertad personal



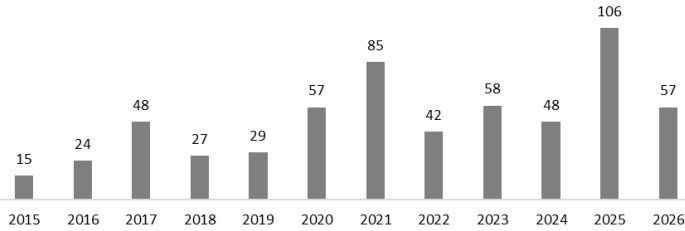
Nota: "otros delitos que atentan contra la libertad personal" comprende auto secuestro, colaboración en la privación ilegal de la libertad y desaparición forzada de personas.

Fuente: elaboración propia con información del SESNSP.

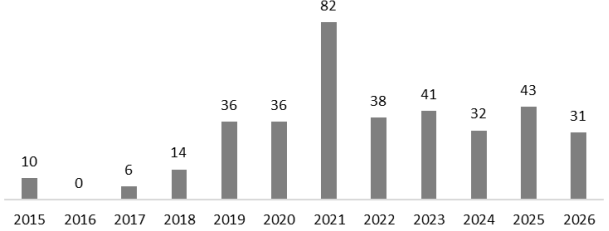
- Observamos que 2025 se mantiene como el año con la mayor incidencia acumulada, considerando el periodo que va de enero a mayo de cada año.

Carpetas de Investigación por otros delitos que atentan contra la libertad personal (acumulado en el año).

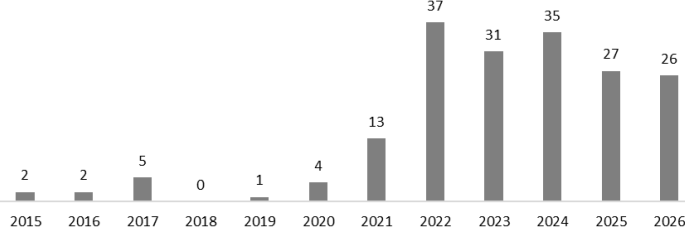
Hermosillo



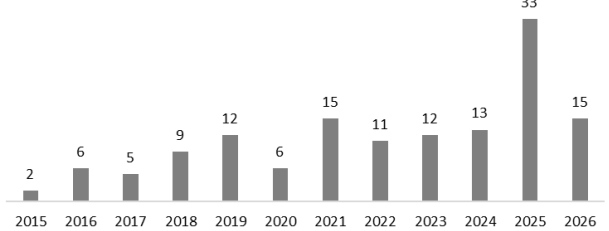
Cajeme



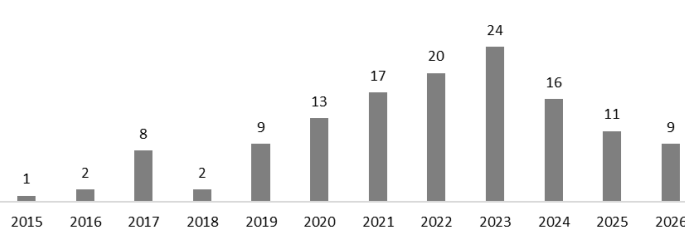
San Luis Río Colorado



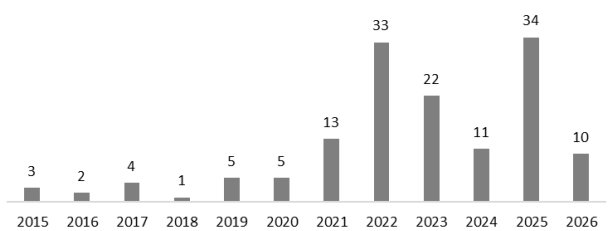
Nogales



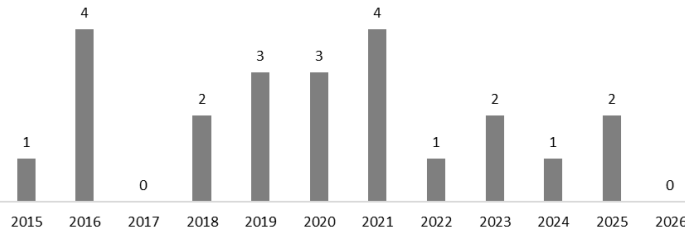
Guaymas



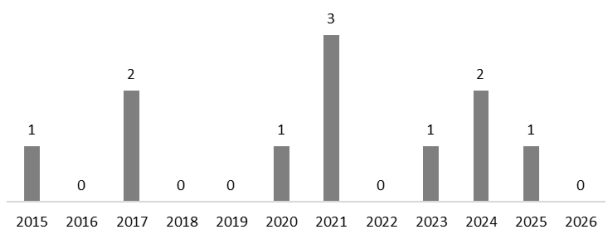
Caborca



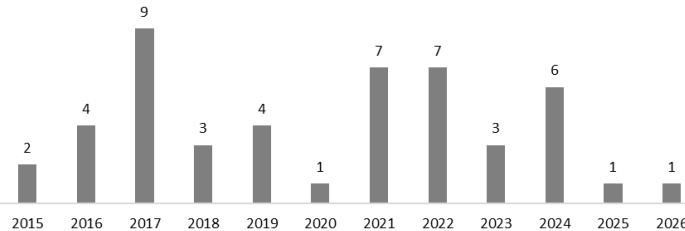
Huatabampo



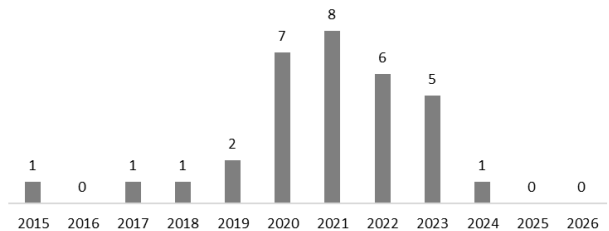
Magdalena



Navojoa



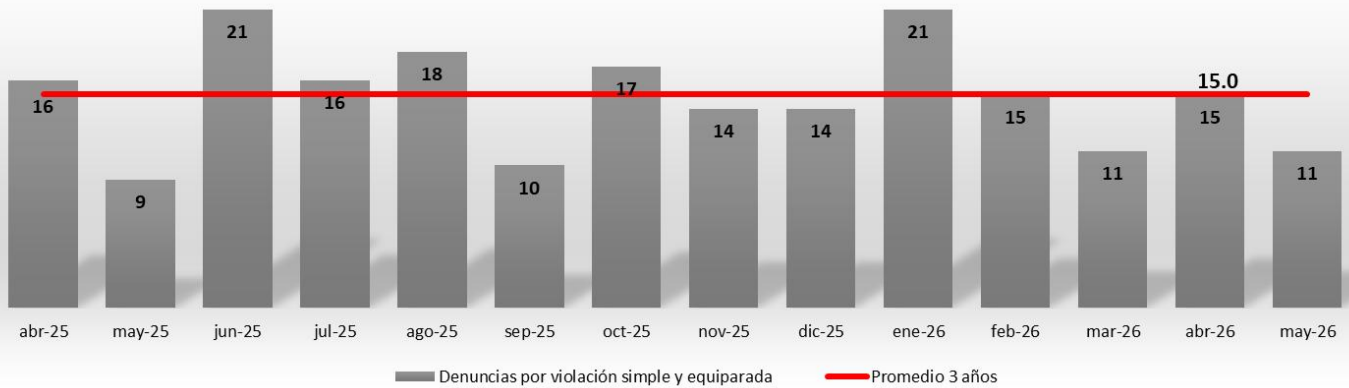
Agua Prieta



Fuente: elaboración propia con información del SESNSP.

Violación

Abril de 2025 a mayo de 2026

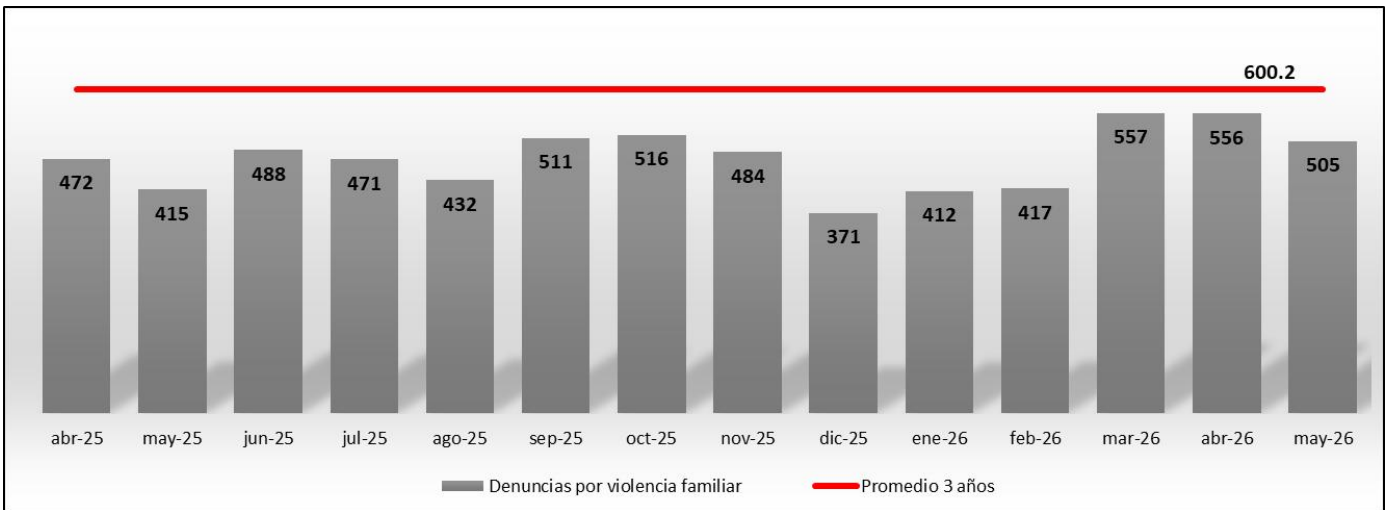


Fuente: elaboración propia con información del SESNSP (delitos denunciados ante el MP).

- 11 carpetas de investigación se abrieron por este delito, mostrando un decremento a los mismos niveles que marzo.
- Segundo mes en el año con menos carpetas en este delito a comparación del promedio de los últimos 3 años.

Violencia familiar

Abril de 2025 a mayo de 2026



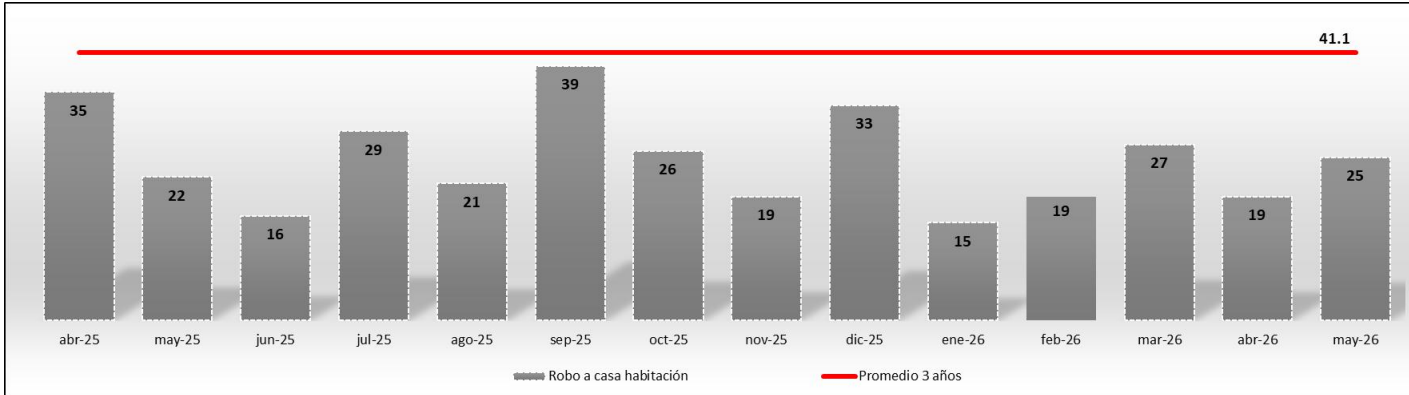
Fuente: elaboración propia con del SESNSP (delitos denunciados ante el MP).

- Se registraron 505 denuncias de violencia familiar, una disminución del 9%.
- Tenemos más de un año con menos denuncias de violencia familiar que el promedio de los últimos 3 años.



Robo a casa habitación

Abril de 2025 a mayo de 2026



Fuente: elaboración propia con información de la SSP de Sonora (incidencias reportadas al 9-1-1) y del SESNSP (delitos denunciados ante el MP).

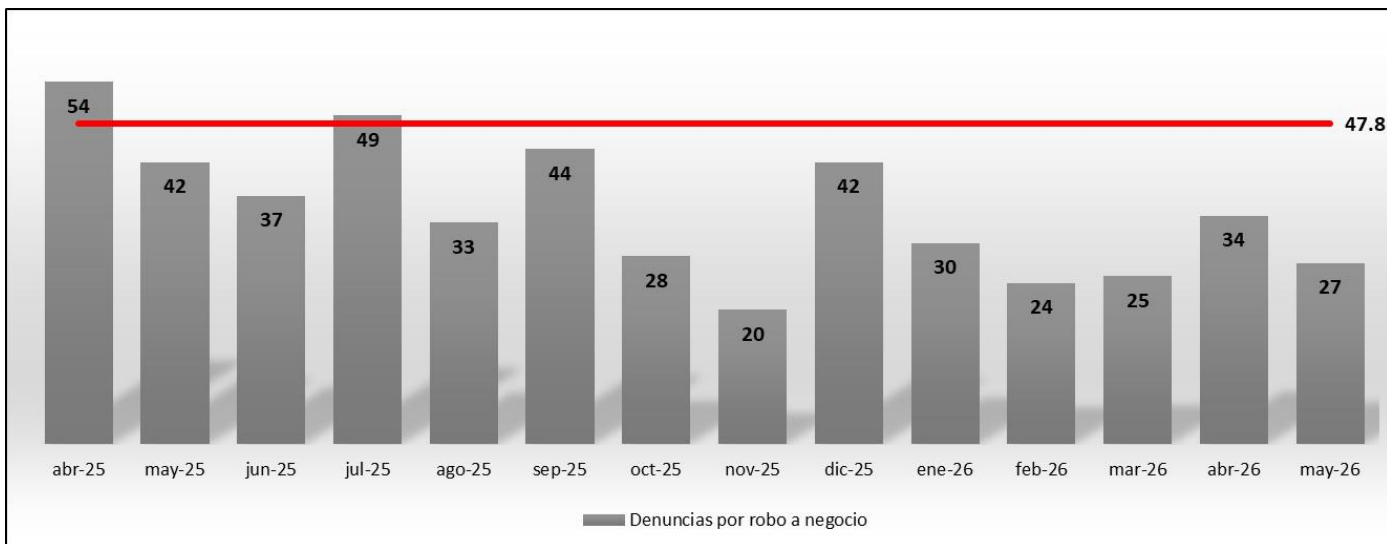
- Las denuncias de robo a casa habitación se han mantenido a la baja del promedio de los últimos 3 años.

El delito por robo a casa habitación volvió a tener un considerable incremento del 32% en respecto al mes anterior.



Robo a negocio

Abril de 2025 a mayo de 2026



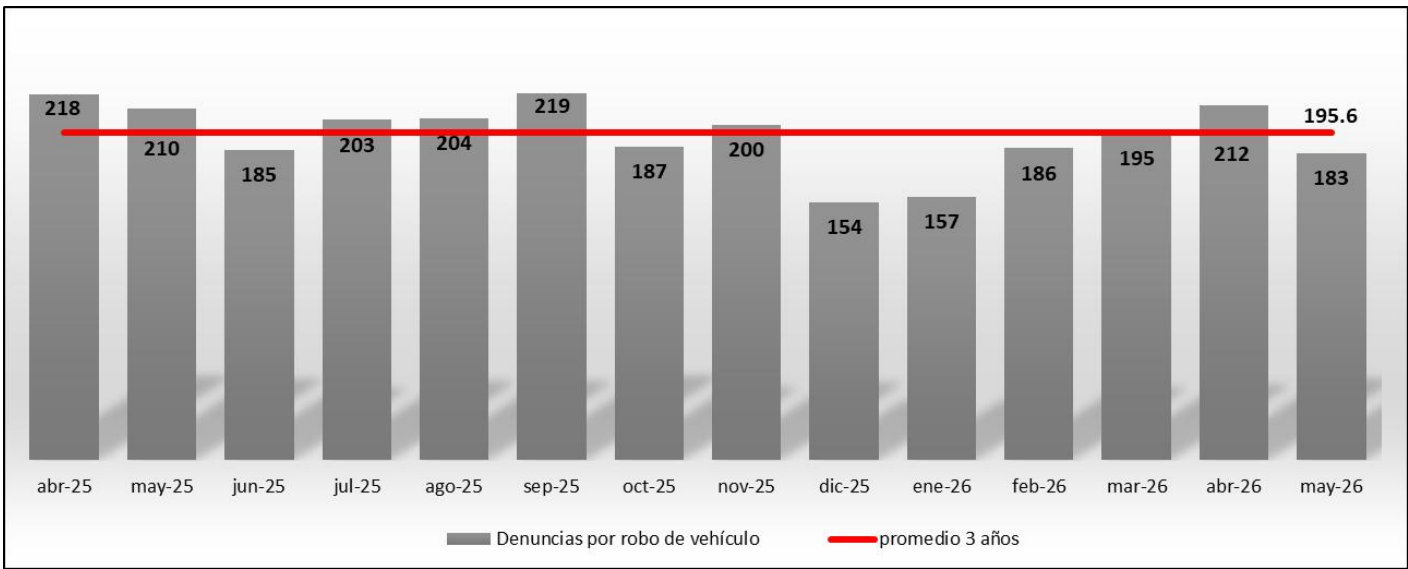
Fuente: elaboración propia con información del SESNSP (delitos denunciados ante el MP).

- Se registrar on 27 denuncias de robo a negocio en mayo.
- Se continúa por debajo de la media de los últimos 3 años.



Robo de vehículo

Abril de 2025 a mayo de 2026



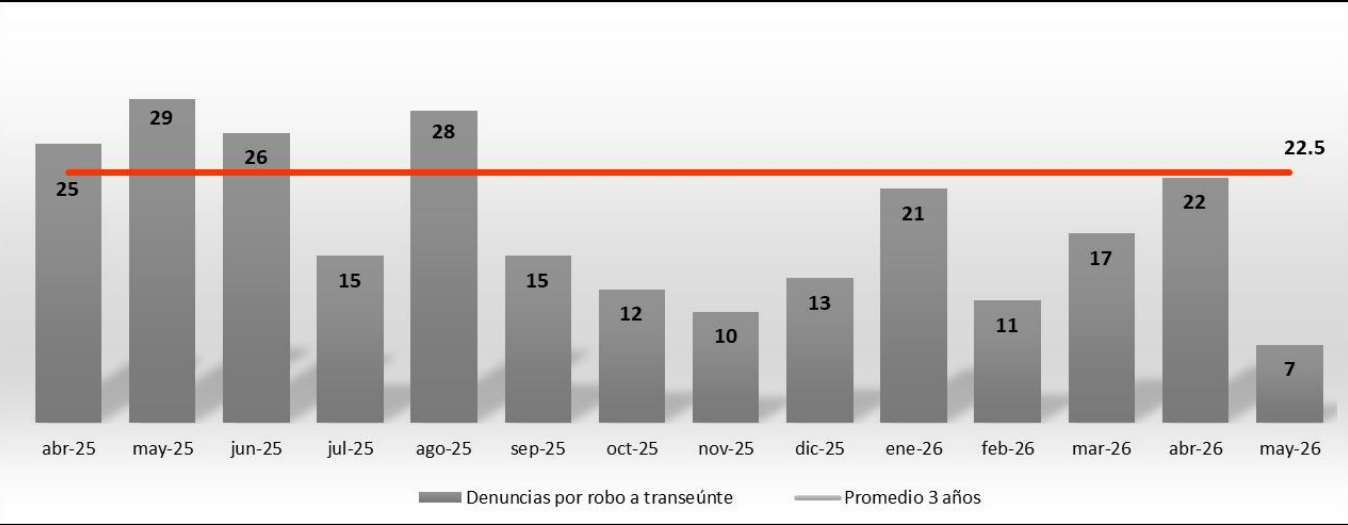
Fuente: elaboración propia con información del SESNSP (delitos denunciados ante el MP).

Luego de tener dos meses a la alza en el delito de robo de vehículo, se vuelve a reducir esta cifra en un 14%.



Robo a transeúnte

Abril de 2025 a mayo de 2026



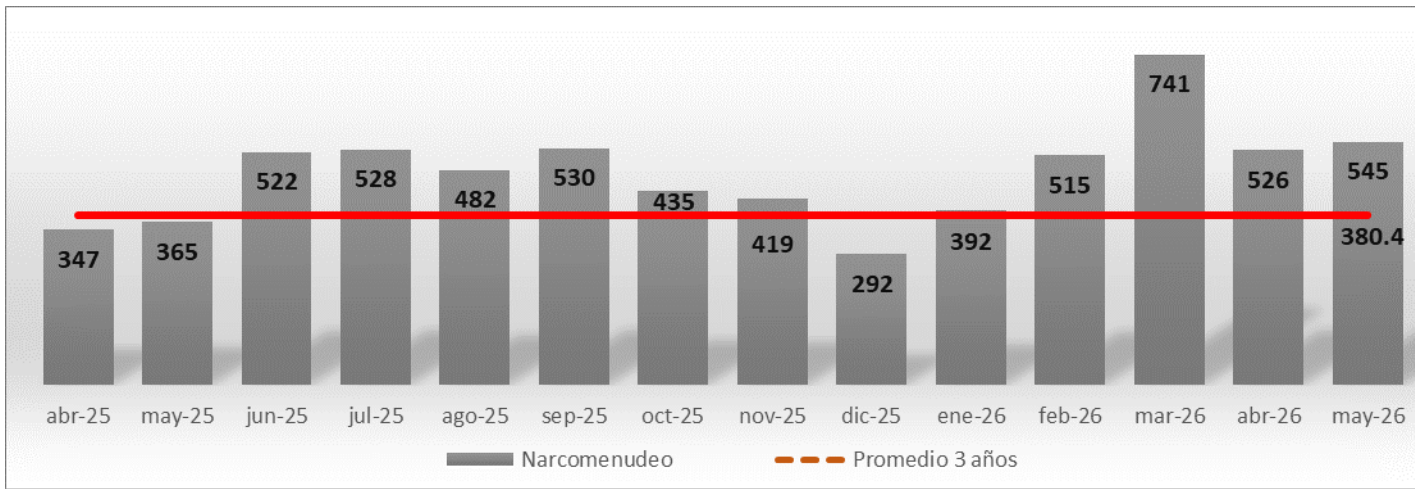
Fuente: elaboración propia con del SESNSP (delitos denunciados ante el MP).

- Noveno mes consecutivo con denuncias menores al promedio de los últimos 3 años.
- La cifra más baja del último año.



Narcomenudeo

Abril de 2025 a mayo de 2026



Fuente: elaboración propia con información del SESNSP (delitos denunciados ante el MP).

- Sigue muy por encima del promedio de los últimos 3 años el delito por narcomenudeo.
- Se registra un pequeño repunte a comparación del mes pasado.



**PARA MAYOR INFORMACIÓN,
CONSULTA NUESTROS PORTALES Y REDES SOCIALE**



@CCSPSonora



Sonora.ccsp.mx