



# **REPORTE MENSUAL DE INCIDENCIA DELICTIVA DE SONORA**

**Abril de 2026**

## Consideraciones para el lector

Los reportes de incidencia delictiva de los Comités Ciudadanos se generan mensualmente a partir de 2017.

En un principio, la única fuente de información pública y periódica era el Secretariado Ejecutivo del Sistema Nacional de Seguridad Pública (SESNSP), quien mensualmente difunde la estadística sobre la incidencia delictiva.

Para comprender e interpretar la incidencia delictiva presentada, es importante tener en cuenta lo siguiente:

- La información del SESNSP se refiere a los presuntos delitos registrados en las carpetas de investigación iniciadas.
- En el caso de Sonora a nivel estatal, los delitos como homicidio doloso, feminicidio, lesiones dolosas y aquellos que atentan contra la libertad personal se contabilizan con base en el número de víctimas, es decir, en las personas afectadas directamente por el delito. Esto implica que una sola carpeta de investigación puede incluir a más de una víctima.
- En contraste, para el análisis a nivel municipal, así como para el resto de los delitos, la información se presenta por carpetas de investigación, es decir, por el número de denuncias o casos iniciados por la autoridad, independientemente de cuántas personas hayan sido afectadas en cada uno.

# Resumen

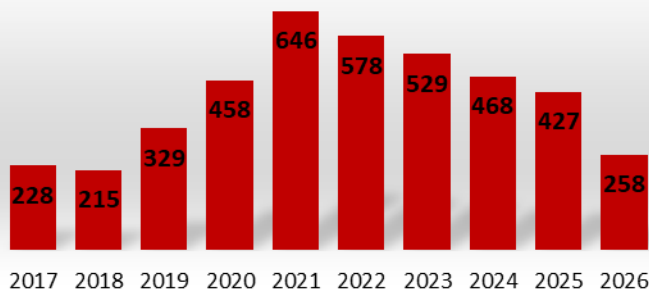
## Víctimas y delitos denunciados (SESNSP)

Delito	Abril	Abril vs		
		Mes anterior	Mismo mes año anterior	Promedio mensual (3 años)
Víctimas de homicidio doloso	55	76	71	10.4
Víctimas de feminicidio	0	4	2	2.3
Víctimas de lesiones dolosas	178	190	123	132.2
Víctimas de extorsión	0	0	7	6.2
Víctimas de otros delitos que atentan contra la libertad personal	42	38	59	61.8
Denuncias por violación	15	11	16	14.9
Denuncias por violencia familiar	556	557	472	604.1
Denuncias por robo a casa habitación	19	27	35	43.1
Denuncias por robo a negocio	34	25	54	47.1
Denuncias por robo de vehículo	212	195	218	195.5
Denuncias por robo a transeúnte	22	17	25	24.0
Carpetas de Investigación por narcomenudeo	526	↓ 741	↑ 347	↑ 370.8
Carpetas de Investigación abiertas (incluye todos los delitos)	1,659	↓ 1,881	↑ 1,429	↑ 1,512.4

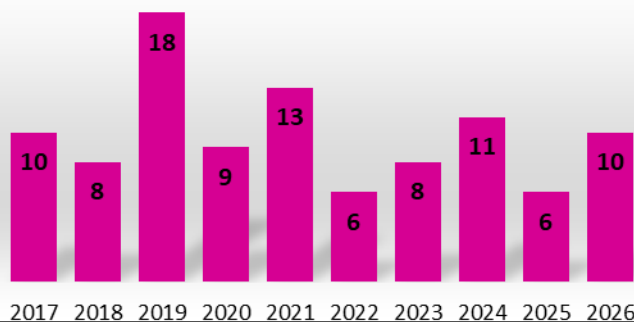


# Seguimiento a delitos violentos Acumulado en el año

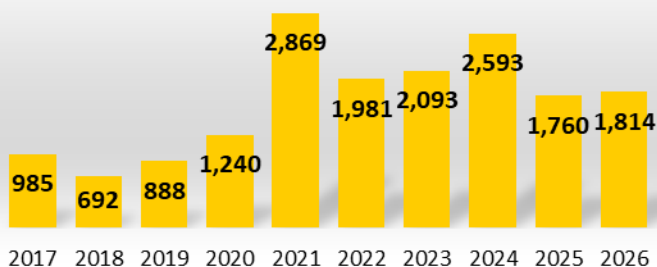
### Víctimas de homicidio



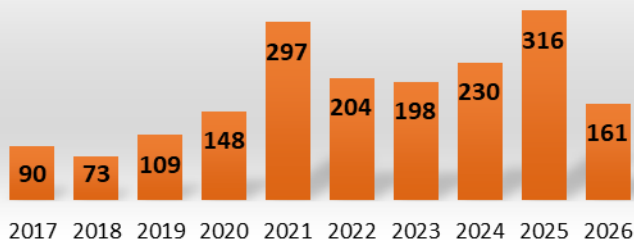
### Víctimas de femicidio



### Denuncias por violencia familiar



### Víctimas de otros delitos contra la libertad personal



**Nota:** "otros delitos que atentan contra la libertad personal" comprende auto secuestro, colaboración en la privación ilegal de la libertad y desaparición forzada de personas.

**Fuente:** elaboración propia con información del SESNSP.

# Seguimiento a municipios seleccionados (mes actual vs mes anterior)

## Sonora

Delito	Mes		
	MARZO	ABRIL	Variación
Feminicidio	4	0	● -100%
Homicidio doloso	76	55	● -28%
contra la libertad personal y privación ilegal de la libertad	38	42	● 11%
Lesiones dolosas	190	178	● -6%
Robo a casa habitación	27	19	● -30%
Robo a negocio	25	34	● 36%
Robo de vehículo automotor	195	212	● 9%
Violencia familiar	557	556	● 0%

## Hermosillo

Delito	Mes		
	MARZO	ABRIL	Variación
Feminicidio	1	0	● -100%
Homicidio doloso	19	12	● -37%
contra la libertad personal y privación ilegal de la libertad	10	14	● 40%
Lesiones dolosas	60	48	● -20%
Robo a casa habitación	9	5	● -44%
Robo a negocio	12	18	● 50%
Robo de vehículo automotor	47	70	● 49%
Violencia familiar	104	99	● -5%

## Nogales

Delito	Mes		
	MARZO	ABRIL	Variación
Feminicidio	1	0	-
Homicidio doloso	6	7	● 17%
contra la libertad personal y privación ilegal de la libertad	6	3	● -50%
Lesiones dolosas	30	15	● -50%
Robo a casa habitación	1	0	-
Robo a negocio	3	3	● 0%
Robo de vehículo automotor	20	22	● 10%
Violencia familiar	19	36	● 89%

## Cajeme

Delito	Mes		
	MARZO	ABRIL	Variación
Feminicidio	0	0	-
Homicidio doloso	30	23	● -23%
contra la libertad personal y privación ilegal de la libertad	4	6	● 50%
Lesiones dolosas	31	24	● -23%
Robo a casa habitación	2	1	● -50%
Robo a negocio	8	10	● 25%
Robo de vehículo automotor	38	50	● 32%
Violencia familiar	80	78	● -3%

# Seguimiento a municipios seleccionados (mes actual vs mes anterior)

## S.L.R.C.

Delito	Mes		
	MARZO	ABRIL	Variación
Feminicidio	1	0	● -100%
Homicidio doloso	7	3	● -57%
contra la libertad personal y privación ilegal de la libertad	3	6	● 100%
Lesiones dolosas	5	4	● -20%
Robo a casa habitación	1	1	● 0%
Robo a negocio	1	0	● -100%
Robo de vehículo automotor	20	19	● -5%
Violencia familiar	83	67	● -19%

## Guaymas

Delito	Mes		
	MARZO	ABRIL	Variación
Feminicidio	0	0	-
Homicidio doloso	1	1	● 0%
contra la libertad personal y privación ilegal de la libertad	3	4	-
Lesiones dolosas	4	6	● 50%
Robo a casa habitación	3	2	● -33%
Robo a negocio	0	1	-
Robo de vehículo automotor	16	19	● 19%
Violencia familiar	30	19	● -37%

## Caborca

Delito	Mes		
	MARZO	ABRIL	Variación
Feminicidio	0	0	-
Homicidio doloso	1	1	-
contra la libertad personal y privación ilegal de la libertad	4	0	● -100%
Lesiones dolosas	2	2	● 0%
Robo a casa habitación	0	1	-
Robo a negocio	0	1	-
Robo de vehículo automotor	3	3	● 0%
Violencia familiar	15	14	● -7%

## Navojoa

Delito	Mes		
	MARZO	ABRIL	Variación
Feminicidio	0	0	-
Homicidio doloso	1	3	● 200%
contra la libertad personal y privación ilegal de la libertad	0	1	-
Lesiones dolosas	1	8	● 700%
Robo a casa habitación	3	0	● -100%
Robo a negocio	1	0	● -100%
Robo de vehículo automotor	14	13	● -7%
Violencia familiar	63	56	● -11%

# Seguimiento a municipios seleccionados (acumulado anual 2025 vs 2026)

## Sonora

Delito	Acumulado en el año		
	2025	2026	Variación
Feminicidio	6	10	● 67%
Homicidio doloso	427	258	● -40%
contra la libertad personal y privación ilegal de la libertad	316	161	● -49%
Lesiones dolosas	449	582	● 30%
Robo a casa habitación	119	80	● -33%
Robo a negocio	203	113	● -44%
Robo de vehículo automotor	814	750	● -8%
Violencia familiar	1,760	1,814	● 3%

## Hermosillo

Delito	Acumulado en el año		
	2025	2026	Variación
Feminicidio	0	3	-
Homicidio doloso	42	70	● 67%
contra la libertad personal y privación ilegal de la libertad	92	44	● -52%
Lesiones dolosas	197	189	● -4%
Robo a casa habitación	37	23	● -38%
Robo a negocio	92	44	● -52%
Robo de vehículo automotor	227	196	● -14%
Violencia familiar	904	382	● -58%

## Nogales

Delito	Acumulado en el año		
	2025	2026	Variación
Feminicidio	2	1	● -50%
Homicidio doloso	28	16	● -43%
contra la libertad personal y privación ilegal de la libertad	27	15	● -44%
Lesiones dolosas	37	64	● 73%
Robo a casa habitación	8	1	● -88%
Robo a negocio	15	13	● -13%
Robo de vehículo automotor	106	76	● -28%
Violencia familiar	55	85	● 55%

## Cajeme

Delito	Acumulado en el año		
	2025	2026	Variación
Feminicidio	0	2	-
Homicidio doloso	116	113	● -3%
contra la libertad personal y privación ilegal de la libertad	31	27	● -13%
Lesiones dolosas	28	72	● 157%
Robo a casa habitación	8	6	● -25%
Robo a negocio	64	39	● -39%
Robo de vehículo automotor	115	157	● 37%
Violencia familiar	166	276	● 66%

# Seguimiento a municipios seleccionados (acumulado anual 2025 vs 2026)

## S.L.R.C.

Delito	Acumulado en el año		
	2025	2026	Variación
Feminicidio	2	1	-50%
Homicidio doloso	100	18	-82%
contra la libertad personal y privación ilegal de la libertad	21	22	5%
Lesiones dolosas	12	15	25%
Robo a casa habitación	13	4	-69%
Robo a negocio	5	2	-60%
Robo de vehículo automotor	78	69	-12%
Violencia familiar	117	300	156%

## Guaymas

Delito	Acumulado en el año		
	2025	2026	Variación
Feminicidio	0	0	-
Homicidio doloso	7	4	-43%
contra la libertad personal y privación ilegal de la libertad	9	7	-22%
Lesiones dolosas	14	20	43%
Robo a casa habitación	5	8	60%
Robo a negocio	0	3	-
Robo de vehículo automotor	60	63	5%
Violencia familiar	56	92	64%

## Caborca

Delito	Acumulado en el año		
	2025	2026	Variación
Feminicidio	0	0	-
Homicidio doloso	27	3	-89%
contra la libertad personal y privación ilegal de la libertad	19	9	-53%
Lesiones dolosas	11	7	-36%
Robo a casa habitación	19	6	-68%
Robo a negocio	3	3	0%
Robo de vehículo automotor	28	9	-68%
Violencia familiar	42	60	43%

## Navojoa

Delito	Acumulado en el año		
	2025	2026	Variación
Feminicidio	0	0	-
Homicidio doloso	7	4	-43%
contra la libertad personal y privación ilegal de la libertad	1	1	0%
Lesiones dolosas	4	14	250%
Robo a casa habitación	4	6	50%
Robo a negocio	4	2	-50%
Robo de vehículo automotor	44	43	-2%
Violencia familiar	71	145	104%

# Ranking nacional

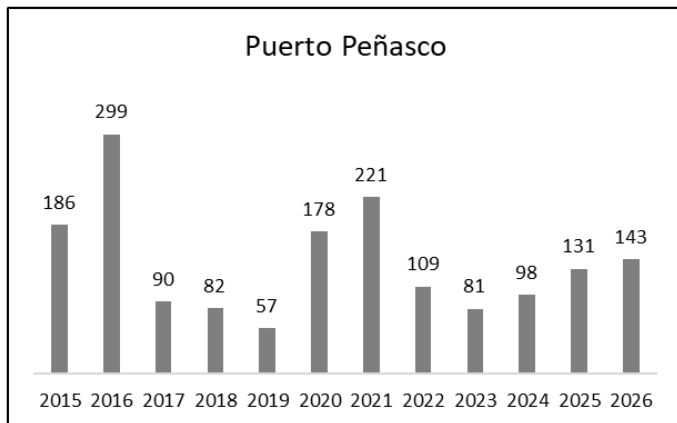
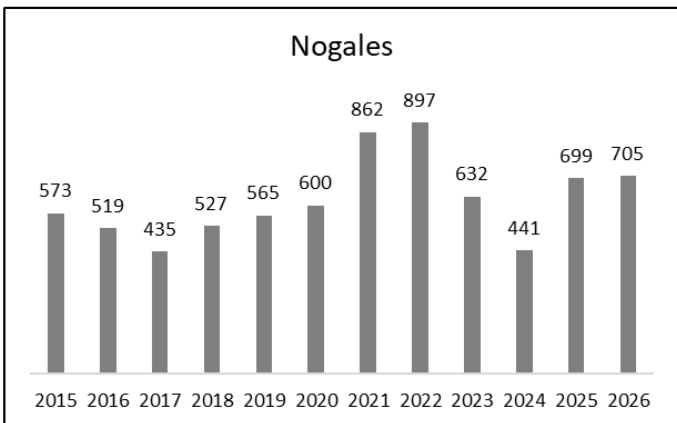
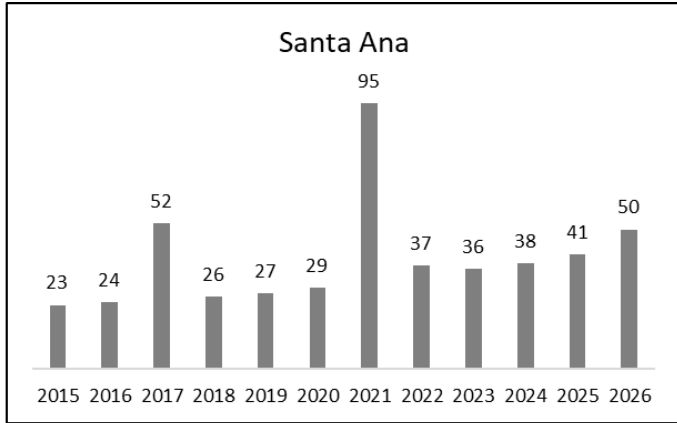
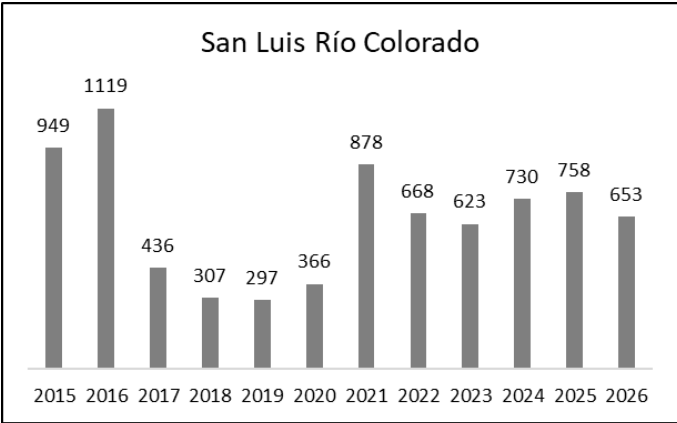
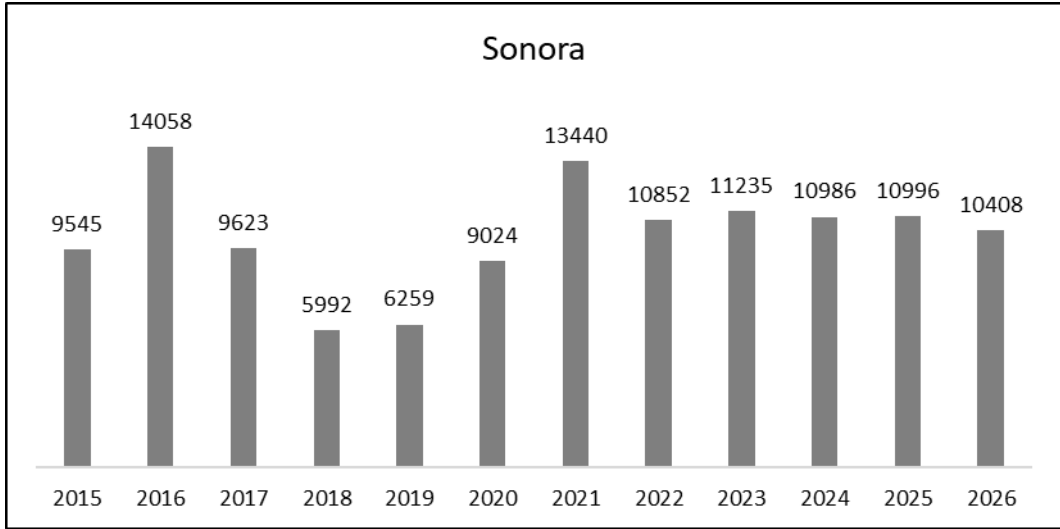
## Homicidios dolosos

Entidad	MAR	ABR	Crecimiento	
			Absoluto	Relativo
Chihuahua	130	129	-1	-1%
Guanajuato	147	129	-18	-12%
Morelos	102	112	10	10%
Baja California	128	101	-27	-21%
Sinaloa	79	101	22	28%
México	95	90	-5	-5%
Veracruz de Ignacio	86	88	2	2%
Guerrero	102	84	-18	-18%
Oaxaca	94	81	-13	-14%
Jalisco	63	77	14	22%
Ciudad de México	71	75	4	6%
Puebla	57	72	15	26%
Michoacán de Ocar	59	67	8	14%
Colima	55	66	11	20%
<b>Sonora</b>	<b>76</b>	<b>55</b>	<b>-21</b>	<b>-28%</b>
Tabasco	54	54	0	0%
Chiapas	38	33	-5	-13%
Nuevo León	40	33	-7	-18%
Hidalgo	18	21	3	17%
Tamaulipas	19	18	-1	-5%
Querétaro	12	12	0	0%
Quintana Roo	16	11	-5	-31%
Aguascalientes	4	10	6	150%
Tlaxcala	13	10	-3	-23%
Campeche	8	9	1	13%
Nayarit	0	8	8	#¡DIV/0!
San Luis Potosí	3	8	5	167%
Coahuila de Zaragoza	4	6	2	50%
Zacatecas	5	6	1	20%
Durango	3	5	2	67%
Baja California Sur	5	2	-3	-60%
Yucatán	3	2	-1	-33%
<b>Total general</b>	<b>1,589</b>	<b>1,575</b>	<b>-14</b>	<b>-1%</b>

## Feminicidios

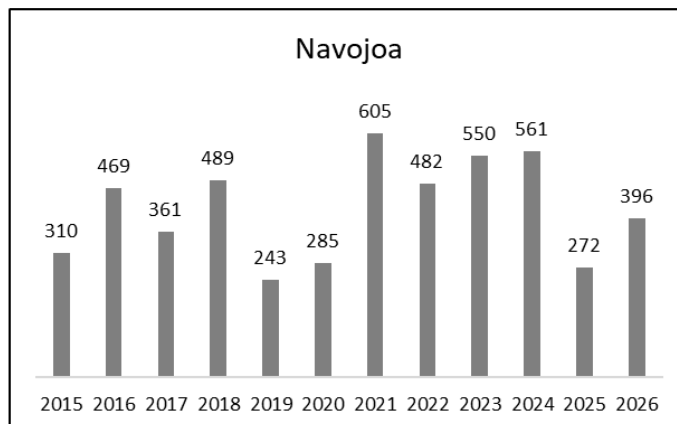
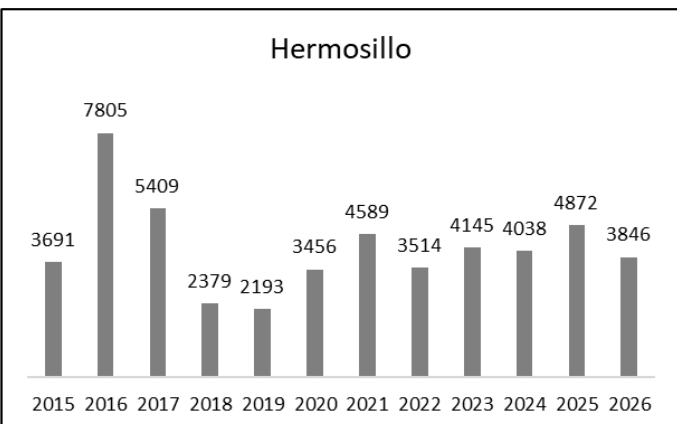
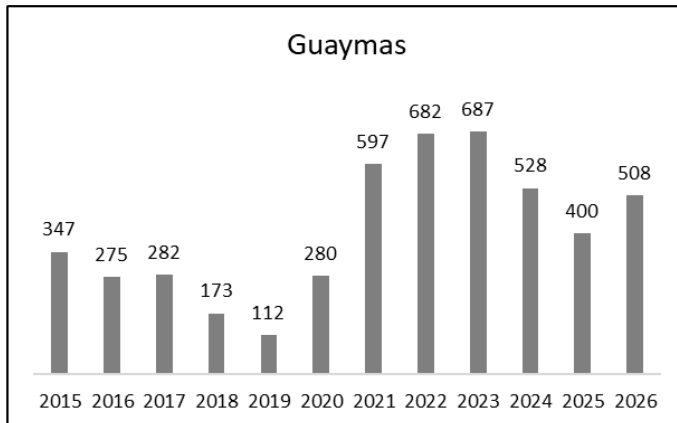
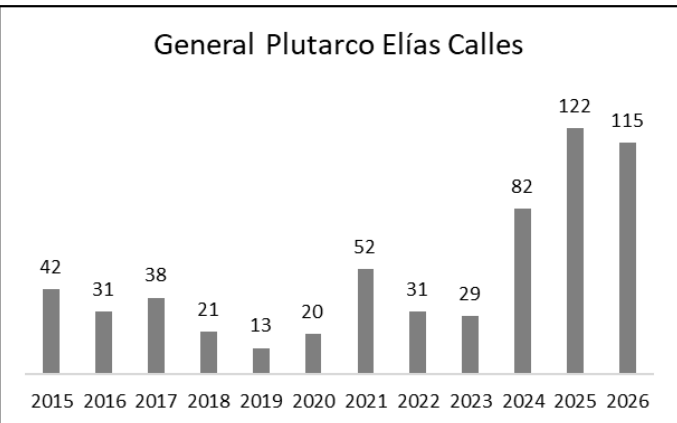
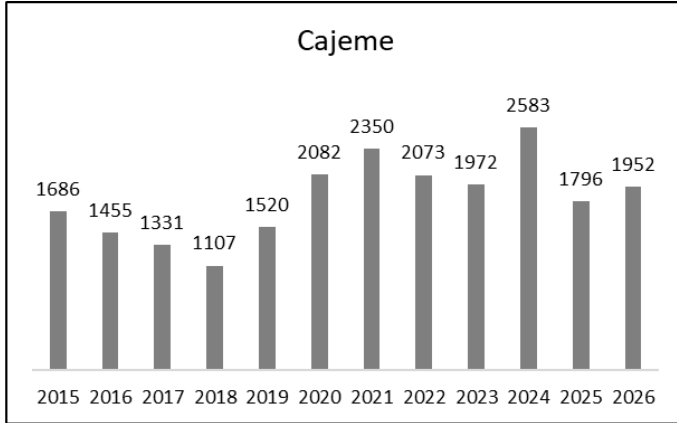
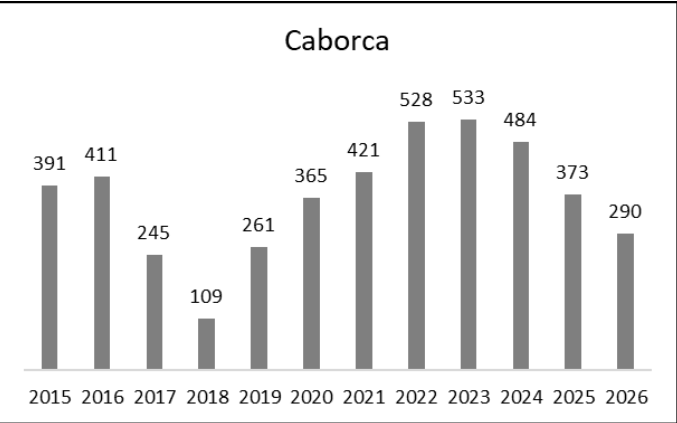
Entidad	MAR	ABR	Crecimiento
Sinaloa	2	12	10
Guanajuato	4	5	1
México	5	5	0
Michoacán de Ocampo	1	5	4
Morelos	4	5	1
Tamaulipas	1	4	3
Chiapas	5	3	-2
Ciudad de México	4	3	-1
Guerrero	2	3	1
Durango	0	2	2
Nuevo León	1	2	1
Quintana Roo	1	2	1
Tabasco	1	2	1
Baja California	3	1	-2
Baja California Sur	2	1	-1
Chihuahua	5	1	-4
Oaxaca	3	1	-2
Tlaxcala	1	1	0
Veracruz de Ignacio de I	0	1	1
Aguascalientes	0	0	0
Campeche	1	0	-1
Coahuila de Zaragoza	0	0	0
Colima	2	0	-2
Hidalgo	0	0	0
Jalisco	3	0	-3
Nayarit	0	0	0
Puebla	1	0	-1
Querétaro	0	0	0
San Luis Potosí	0	0	0
<b>Sonora</b>	<b>4</b>	<b>0</b>	<b>-4</b>
Yucatán	1	0	-1
Zacatecas	0	0	0
<b>Total general</b>	<b>57</b>	<b>59</b>	<b>2</b>

# Carpetas de Investigación abiertas. Acumulado en el año (incluye todos los delitos).



Fuente: elaboración propia con información del SESNSP.

# Carpetas de Investigación abiertas. (Incluye todos los delitos).

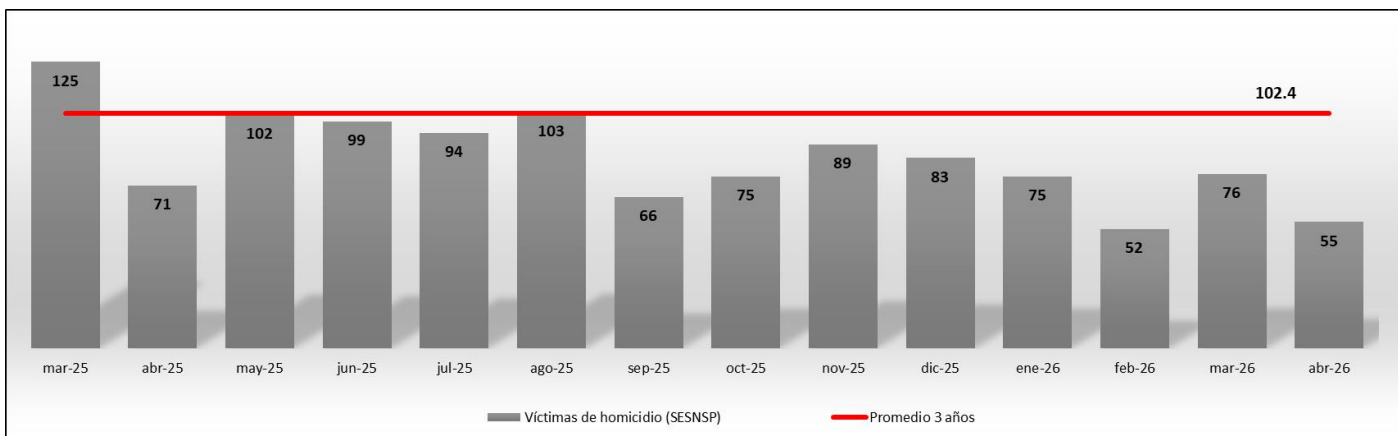


Fuente: elaboración propia con información del SESNSP.



# Homicidio doloso

Marzo de 2025 a abril de 2026



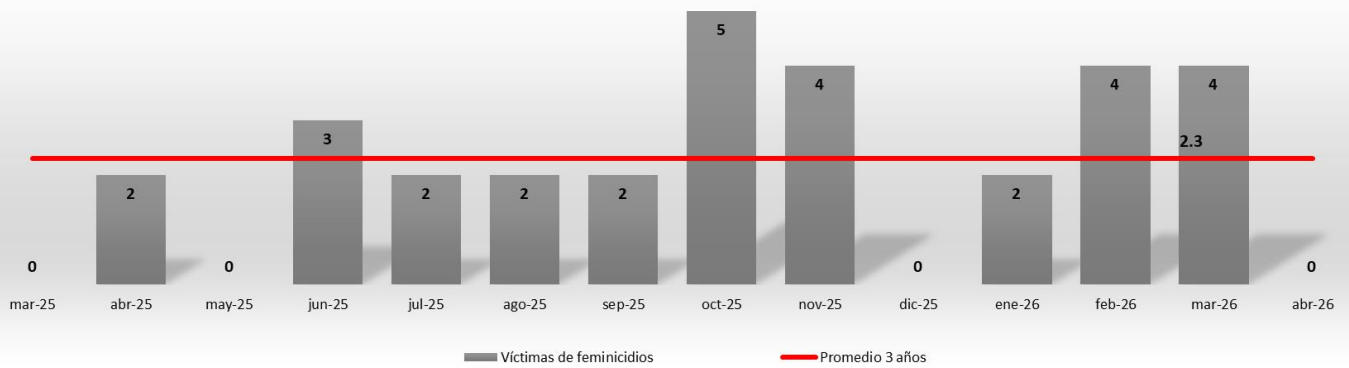
**Fuente:** elaboración propia con información del SESNSP (carpetas de investigación).

- 55 víctimas de homicidio se registraron en marzo, mostrando un decremento del 28% con respecto al mes anterior.
- Por octavo mes consecutivo se registraron menos homicidios dolosos que el promedio de los últimos 3 años.



# Feminicidio

Marzo de 2025 a abril de 2026



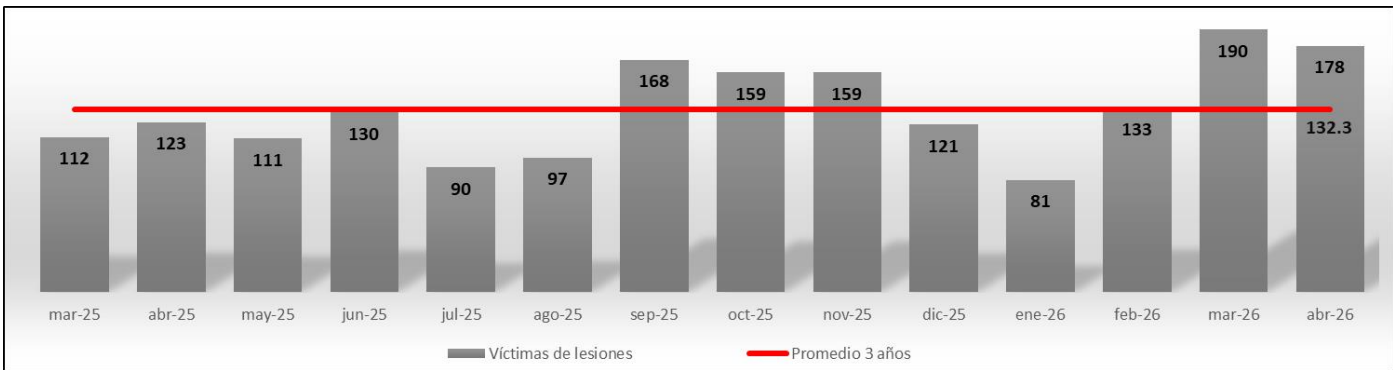
Fuente: elaboración propia con información del SESNSP.

- No se registró ninguna víctima de feminicidio durante el mes de abril,
- Primera vez en el año que no se registra ninguna víctima de feminicidio.



# Lesiones dolosas

Marzo de 2025 a abril de 2026



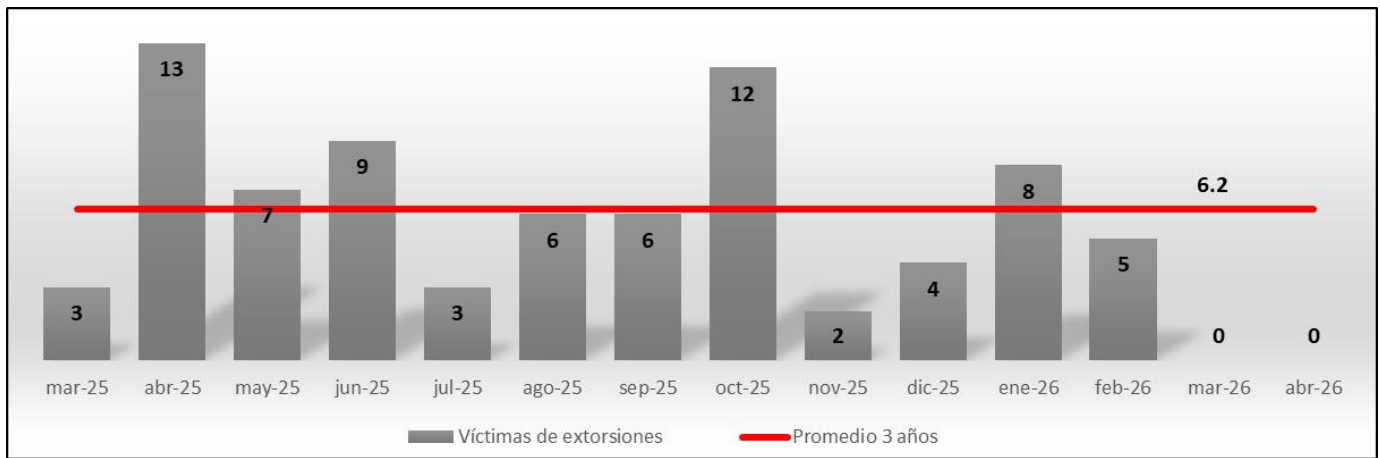
**Fuente:** elaboración propia con del SESNSP (delitos denunciados ante el MP).

- En marzo se registraron 178 denuncias por lesiones dolosas, la segunda cifra más alta registrada en los últimos años.
- Por segundo mes consecutivo se registran mas víctimas de lesiones dolosas que el promedio de los últimos 3 años.



# Extorsión

Marzo de 2025 a abril de 2026



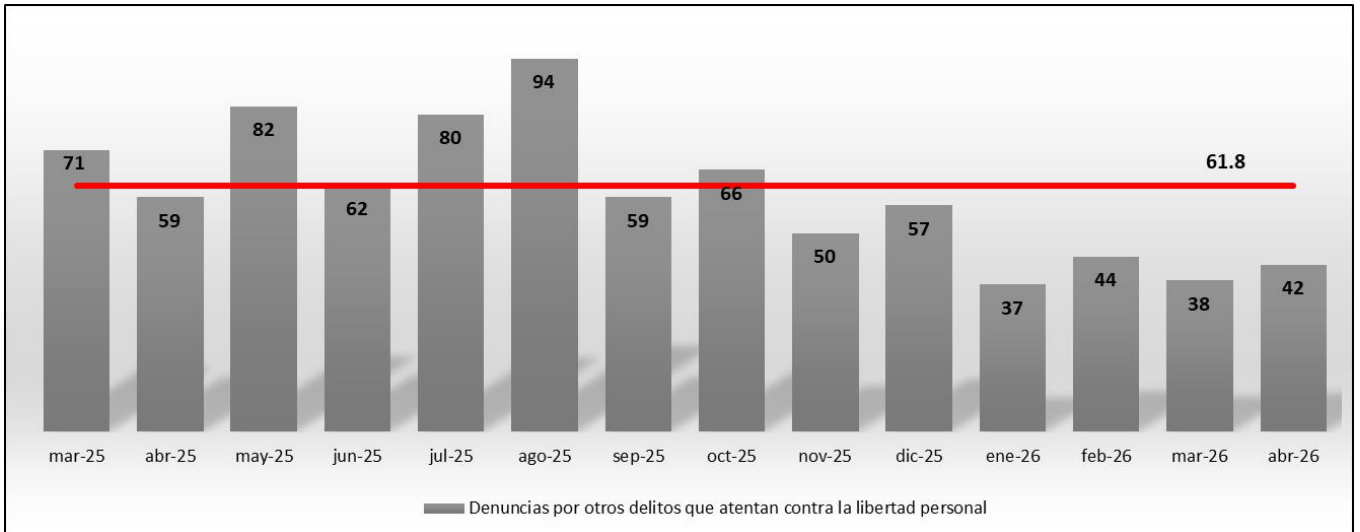
**Fuente:** elaboración propia con información del SESNSP (delitos denunciados ante el MP).

- Segundo mes consecutivo con ningún registro de extorsión.
- Es la primera vez desde diciembre de 2018 y enero de 2019 que se registran dos meses consecutivos sin denuncias por extorsión.



# Víctimas de otros delitos contra la libertad personal

Marzo de 2025 a abril de 2026

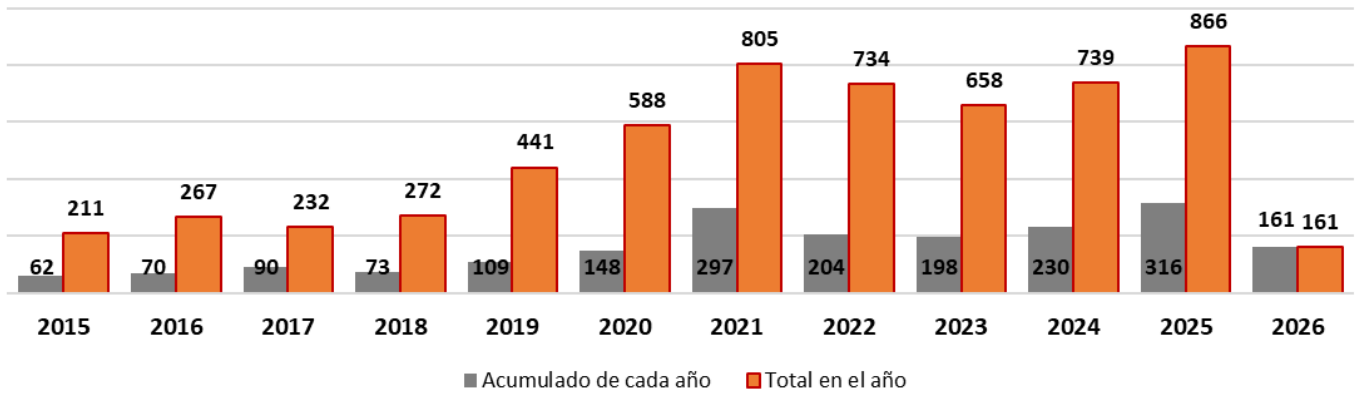


**Fuente:** elaboración propia con información del SESNSP (delitos denunciados ante el MP).

- En este delito se registraron 42 denuncias, ligero aumento con respecto al mes pasado, pero muy por debajo del promedio de 3 años (61.8).
- Desde noviembre 2025 este delito se ha mantenido por debajo del promedio de los últimos 3 años.

# Seguimiento a la incidencia de otros delitos que atentan contra la libertad personal

## Sonora. Víctimas de otros delitos que atentan contra la libertad personal

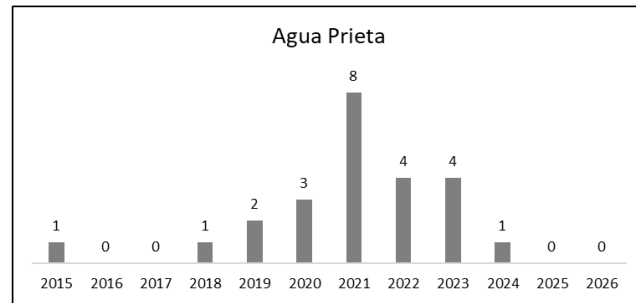
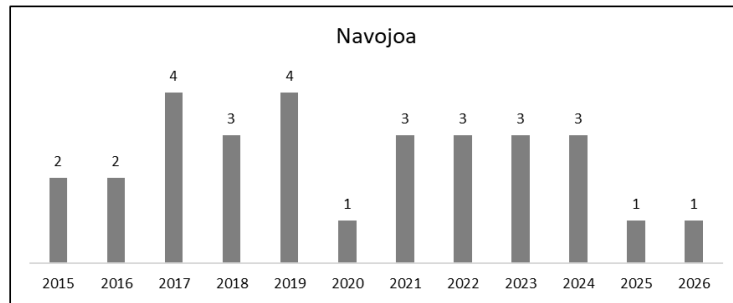
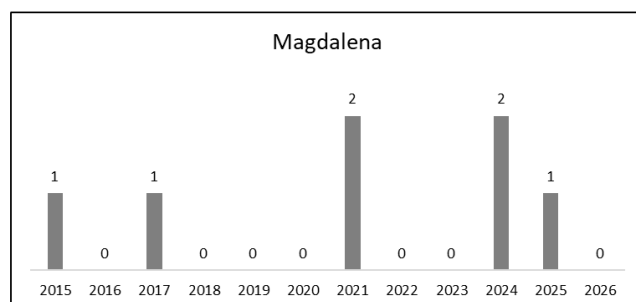
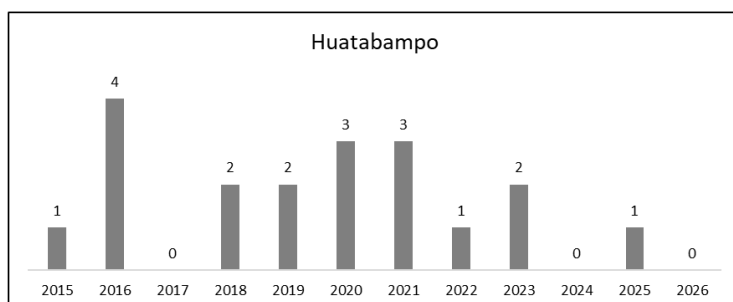
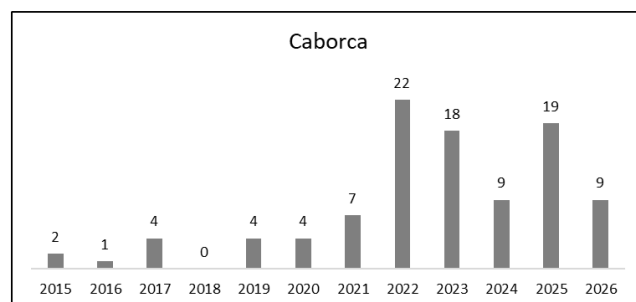
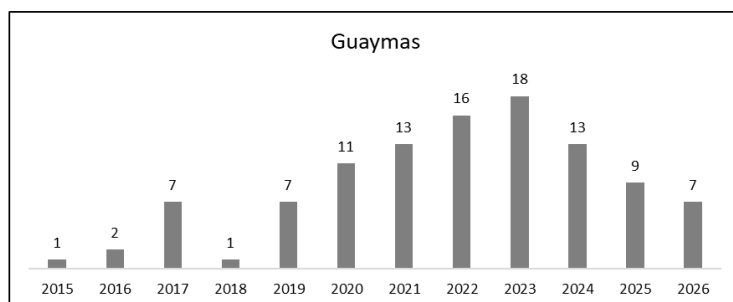
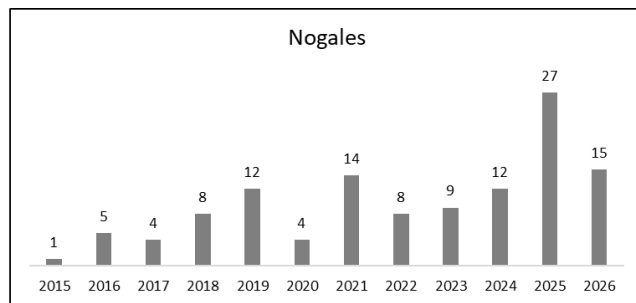
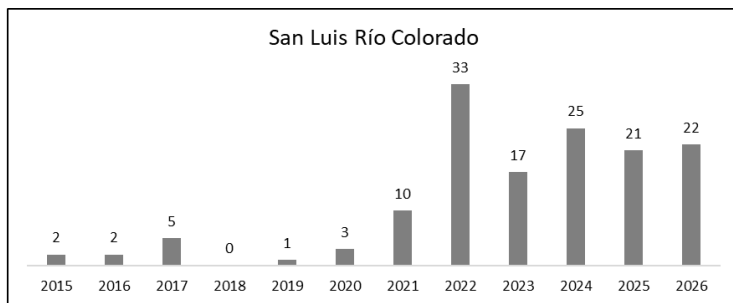
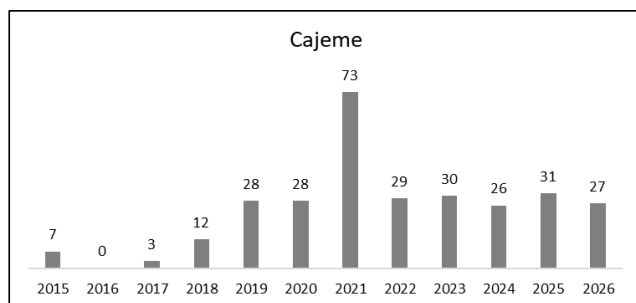
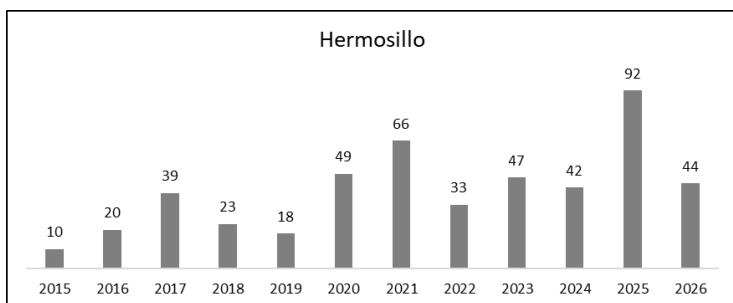


**Nota:** "otros delitos que atentan contra la libertad personal" comprende auto secuestro, colaboración en la privación ilegal de la libertad y desaparición forzada de personas.

**Fuente:** elaboración propia con información del SESNSP.

- Observamos que 2025 se mantiene como el año con la mayor incidencia acumulada, considerando el periodo que va de enero a marzo de cada año.

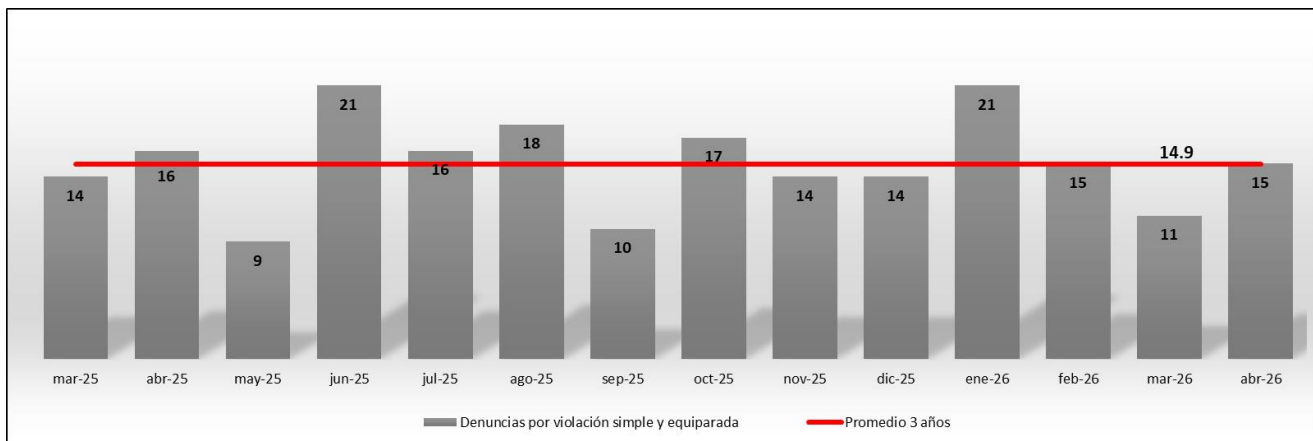
# Carpetas de Investigación por otros delitos que atentan contra la libertad personal (acumulado en el año).



Fuente: elaboración propia con información del SESNSP.

# Violación

Marzo de 2025 a abril de 2026

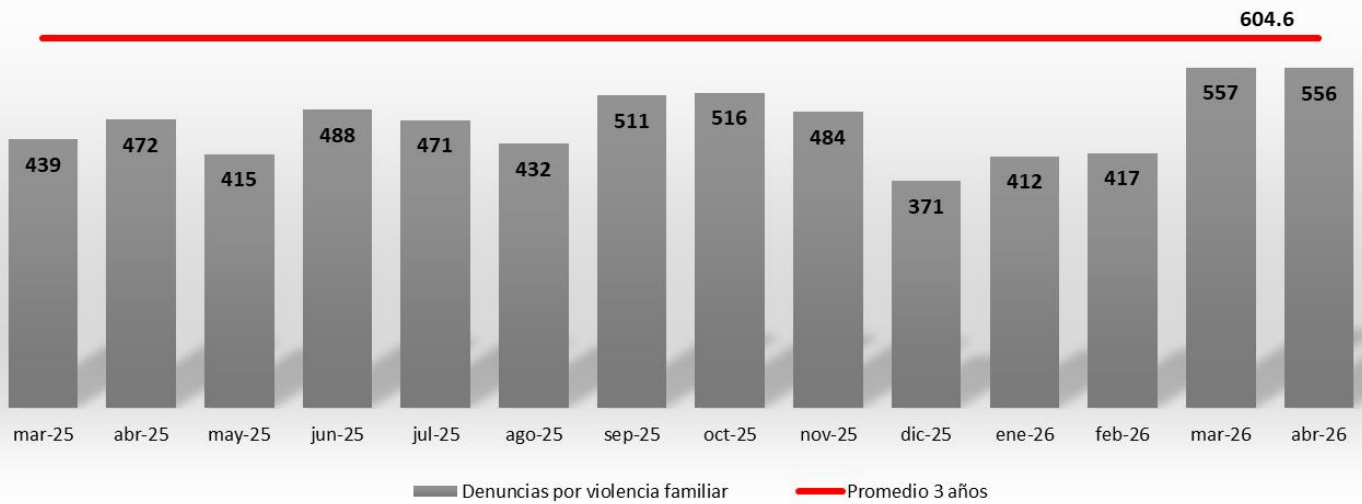


**Fuente:** elaboración propia con información del SESNSP (delitos denunciados ante el MP).

- 15 carpetas de investigación se abrieron por este delito, mostrando un aumento a los mismos niveles que febrero.
- Luego de un mes por debajo del promedio de los últimos tres años, este delito volvió a aumentar

# Violencia familiar

Marzo de 2025 a abril de 2026



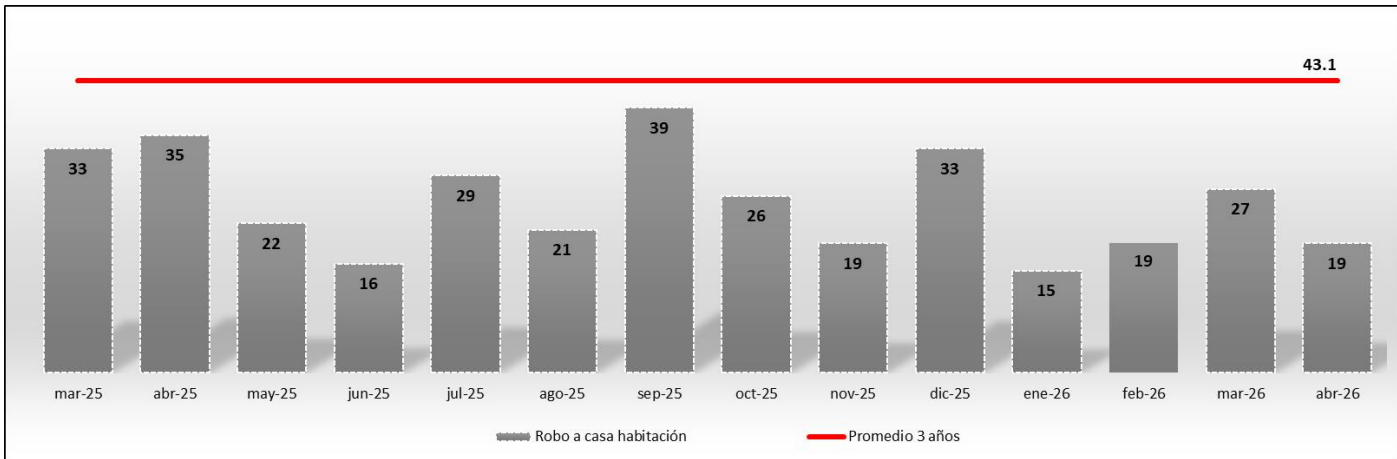
**Fuente:** elaboración propia con del SESNSP (delitos denunciados ante el MP).

- Se registraron 556 denuncias de violencia familiar, si bien aún estamos por debajo de la media de los últimos 3 años, es el registro más alto del último año.
- Se mantuvo prácticamente igual que el mes anterior.



# Robo a casa habitación

Marzo de 2025 a abril de 2026



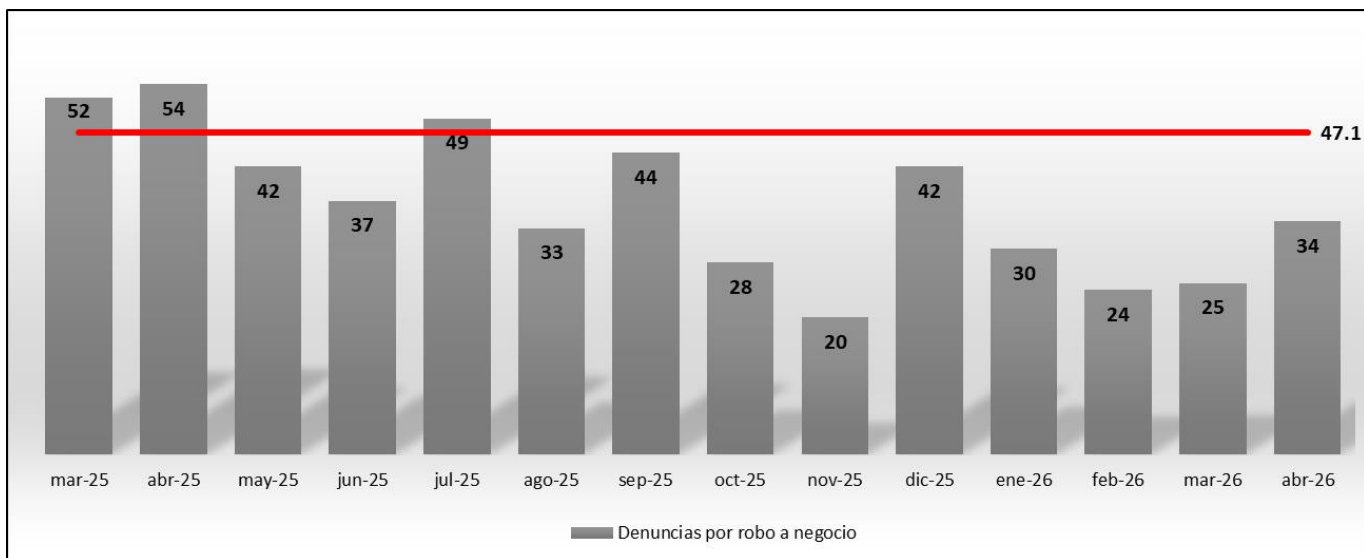
**Fuente:** elaboración propia con información de la SSP de Sonora (incidencias reportadas al 9-1-1) y del SESNSP (delitos denunciados ante el MP).

- Las denuncias de robo a casa habitación se han mantenido a la baja del promedio de los últimos 3 años.
- El delito por robo a casa habitación volvió a la misma cifra que se había registrado en febrero.



# Robo a negocio

Marzo de 2025 a abril de 2026



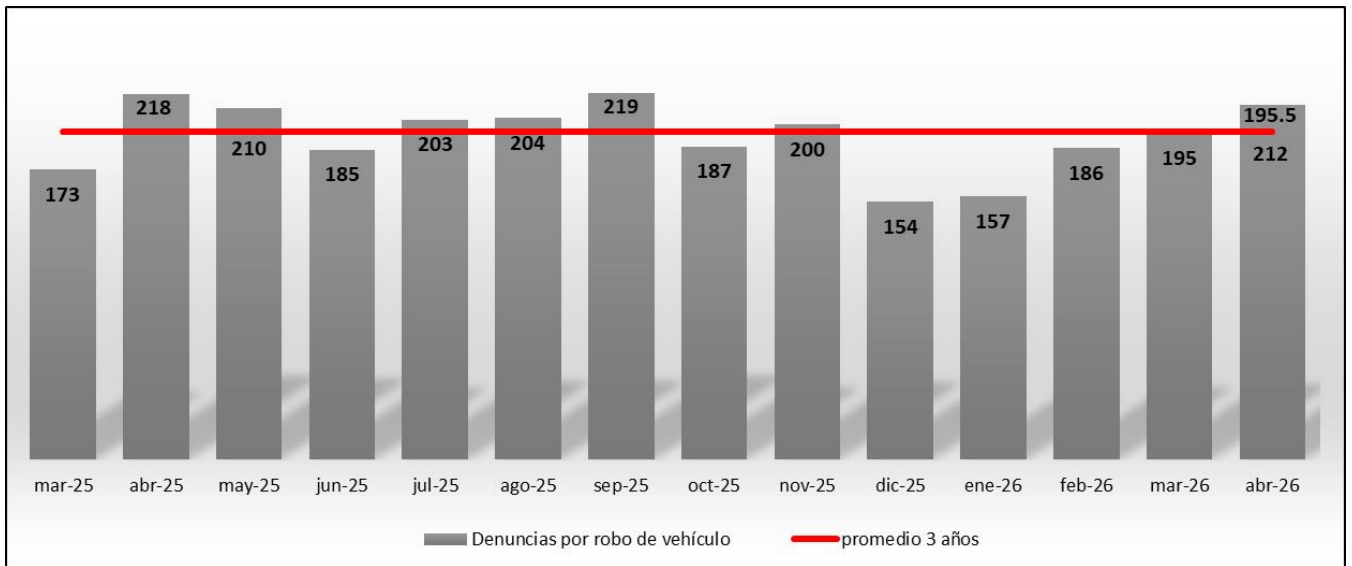
Fuente: elaboración propia con información del SESNSP (delitos denunciados ante el MP).

- Se registraron 34 denuncias de robo a negocio en marzo, una alza a comparación anterior.
- Se continúa por debajo de la media de los últimos 3 años.



# Robo de vehículo

Marzo de 2025 a abril de 2026



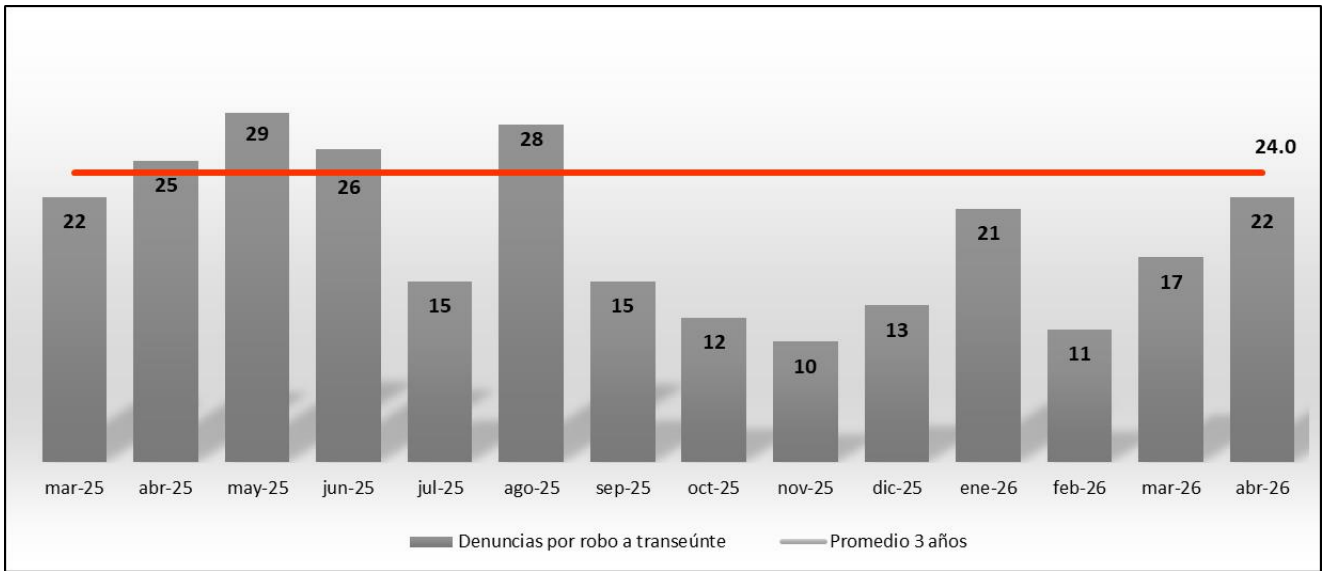
Fuente: elaboración propia con información del SESNSP (delitos denunciados ante el MP).

- Continúan en aumento las denuncias por robo a vehículo; ha ido aumentando escalonadamente desde diciembre 2025 con 154 denuncias hasta llegar a abril 2026 con 212 denuncias.
- Luego de cuatro meses con cifras de robo a vehículo por debajo del promedio de los últimos tres años, el delito volvió a superar esa media.



# Robo a transeúnte

Marzo de 2025 a abril de 2026



**Fuente:** elaboración propia con del SESNSP (delitos denunciados ante el MP).

- Octavo mes consecutivo con denuncias menores al promedio de los últimos 3 años.
- Aumentan las denuncias de robo a transeúnte pasando de registrar 26 en marzo a 22 en abril.



# Narcomenudeo

Febrero de 2025 a marzo de 2026



Fuente: elaboración propia con información del SESNSP (delitos denunciados ante el MP).

- Sigue muy por encima del promedio de los últimos 3 años el delito por narcomenudeo.
- Disminuye considerablemente el delito por narcomenudeo luego de un incremento anormal registrado en marzo de 2026; vuelve casi al mismo nivel que en febrero.



**PARA MAYOR INFORMACIÓN,  
CONSULTA NUESTROS PORTALES Y REDES SOCIALES**



**@CCSPSonora**



**Sonora.ccsp.mx**