



# REPORTE MENSUAL DE INCIDENCIA DELICTIVA DE SONORA

Marzo de 2026

## Consideraciones para el lector

Los reportes de incidencia delictiva de los Comités Ciudadanos se generan mensualmente a partir de 2017.

En un principio, la única fuente de información pública y periódica era el Secretariado Ejecutivo del Sistema Nacional de Seguridad Pública (SESNSP), quien mensualmente difunde la estadística sobre la incidencia delictiva.

Para comprender e interpretar la incidencia delictiva presentada, es importante tener en cuenta lo siguiente:

- La información del SESNSP se refiere a los presuntos delitos registrados en las carpetas de investigación iniciadas.
- Decidimos eliminar el indicador de “llamadas al 911” ya que desde mediados del año pasado ya no se actualiza este dato a nivel federal.

# Resumen

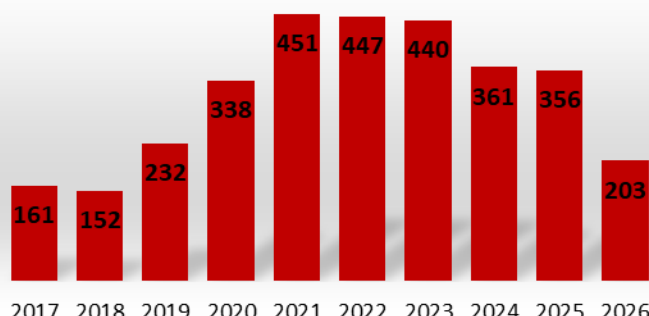
## Víctimas y delitos denunciados (SESNSP)

Delito	Marzo	Marzo vs		
		Mes anterior	Mismo mes año anterior	Promedio mensual (3 años)
Víctimas de homicidio doloso	76	52	125	108.0
Víctimas de feminicidio	4	4	0	2.3
Víctimas de lesiones dolosas	302	211	112	131.2
Víctimas de extorsión	0	5	4	6.4
Víctimas de otros delitos que atentan contra la libertad personal	38	44	71	62.4
Denuncias por violación	11	15	14	15.0
Denuncias por violencia familiar	557	417	439	604.1
Denuncias por robo a casa habitación	27	20	33	46.9
Denuncias por robo a negocio	28	24	52	47.9
Denuncias por robo de vehículo	198	188	172	195.8
Denuncias por robo a transeúnte	17	11	21	26.3
Carpetas de Investigación por narcomenudeo	741	↑ 515	↑ 411	↑ 346.5
Carpetas de Investigación abiertas (incluye todos los delitos)	1,999	↑ 1,506	↑ 1,454	↑ 1,592.9

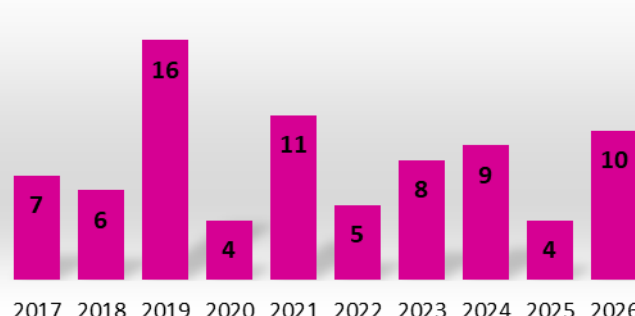


# Seguimiento a delitos violentos Acumulado en el año

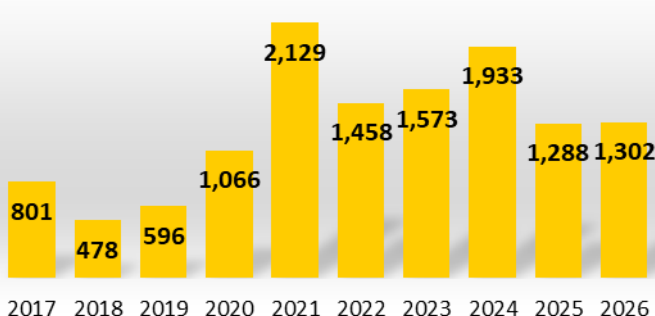
### Víctimas de homicidio



### Víctimas de feminicidio



### Denuncias por violencia familiar



### Víctimas de otros delitos contra la libertad personal



**Nota:** "otros delitos que atentan contra la libertad personal" comprende auto secuestro, colaboración en la privación ilegal de la libertad y desaparición forzada de personas.

**Fuente:** elaboración propia con información del SESNSP.



Comité Ciudadano de  
Seguridad Pública Sonora

# Seguimiento a municipios seleccionados (mes actual vs mes anterior)

## Sonora

Delito	Mes		
	FEBRERO	MARZO	Variación
Feminicidio	4	4	0%
Homicidio doloso	52	76	46%
contra la libertad personal y privación ilegal de la libertad	44	38	-14%
Lesiones dolosas	133	190	43%
Robo a casa habitación	19	27	42%
Robo a negocio	24	25	4%
Robo de vehículo automotor	186	195	5%
Violencia familiar	398	522	31%

## Hermosillo

Delito	Mes		
	FEBRERO	MARZO	Variación
Feminicidio	1	1	0%
Homicidio doloso	8	19	138%
contra la libertad personal y privación ilegal de la libertad	14	10	-29%
Lesiones dolosas	51	60	18%
Robo a casa habitación	9	9	-
Robo a negocio	7	12	71%
Robo de vehículo automotor	47	47	0%
Violencia familiar	84	104	24%

## Nogales

Delito	Mes		
	FEBRERO	MARZO	Variación
Feminicidio	0	1	-
Homicidio doloso	1	6	500%
contra la libertad personal y privación ilegal de la libertad	6	3	-50%
Lesiones dolosas	12	30	150%
Robo a casa habitación	0	1	-
Robo a negocio	3	3	0%
Robo de vehículo automotor	20	22	10%
Violencia familiar	11	19	73%

## Cajeme

Delito	Mes		
	FEBRERO	MARZO	Variación
Feminicidio	2	0	100%
Homicidio doloso	27	30	11%
contra la libertad personal y privación ilegal de la libertad	4	4	0%
Lesiones dolosas	9	31	244%
Robo a casa habitación	1	2	100%
Robo a negocio	11	8	-27%
Robo de vehículo automotor	39	38	-3%
Violencia familiar	61	80	31%

# Seguimiento a municipios seleccionados (mes actual vs mes anterior)

## S.L.R.C.

Delito	Mes		
	FEBRERO	MARZO	Variación
Feminicidio	0	1	-
Homicidio doloso	7	7	0%
contra la libertad personal y privación ilegal de la libertad	7	3	-57%
Lesiones dolosas	4	5	25%
Robo a casa habitación	2	1	50%
Robo a negocio	0	1	-
Robo de vehículo automotor	20	19	-5%
Violencia familiar	75	83	11%

## Guaymas

Delito	Mes		
	FEBRERO	MARZO	Variación
Feminicidio	0	0	-
Homicidio doloso	1	1	0%
contra la libertad personal y privación ilegal de la libertad	0	3	-
Lesiones dolosas	8	4	-50%
Robo a casa habitación	2	3	50%
Robo a negocio	1	0	-100%
Robo de vehículo automotor	19	16	-16%
Violencia familiar	25	30	20%

## Caborca

Delito	Mes		
	FEBRERO	MARZO	Variación
Feminicidio	0	0	-
Homicidio doloso	1	1	-
contra la libertad personal y privación ilegal de la libertad	3	4	33%
Lesiones dolosas	2	2	0%
Robo a casa habitación	1	0	-100%
Robo a negocio	0	0	-
Robo de vehículo automotor	3	3	-
Violencia familiar	20	15	-25%

## Navojoa

Delito	Mes		
	FEBRERO	MARZO	Variación
Feminicidio	0	0	-
Homicidio doloso	0	1	-
contra la libertad personal y privación ilegal de la libertad	0	0	-
Lesiones dolosas	4	1	-75%
Robo a casa habitación	2	3	50%
Robo a negocio	0	1	-
Robo de vehículo automotor	8	14	75%
Violencia familiar	16	63	294%

# Seguimiento a municipios seleccionados (acumulado anual 2025 vs 2026)

## Sonora

Delito	Acumulado en el año		
	2025	2026	Variación
Feminicidio	4	10	● 150%
Homicidio doloso	356	203	● -43%
contra la libertad personal y privación ilegal de la libertad	257	119	● -54%
Lesiones dolosas	326	404	● 24%
Robo a casa habitación	84	61	● -27%
Robo a negocio	149	79	● -47%
Robo de vehículo automotor	596	538	● -10%
Violencia familiar	1,288	1,302	● 1%

## Hermosillo

Delito	Acumulado en el año		
	2025	2026	Variación
Feminicidio	0	3	-
Homicidio doloso	33	58	● 76%
contra la libertad personal y privación ilegal de la libertad	70	30	● -57%
Lesiones dolosas	148	141	● -5%
Robo a casa habitación	27	18	● -33%
Robo a negocio	66	26	● -61%
Robo de vehículo automotor	174	126	● -28%
Violencia familiar	698	283	● -59%

## Nogales

Delito	Acumulado en el año		
	2025	2026	Variación
Feminicidio	1	1	● 0%
Homicidio doloso	21	9	● -57%
contra la libertad personal y privación ilegal de la libertad	26	12	● -54%
Lesiones dolosas	21	49	● 133%
Robo a casa habitación	8	1	● -88%
Robo a negocio	13	10	● -23%
Robo de vehículo automotor	78	63	● -19%
Violencia familiar	37	49	● 32%

## Cajeme

Delito	Acumulado en el año		
	2025	2026	Variación
Feminicidio	0	2	-
Homicidio doloso	92	90	● -2%
contra la libertad personal y privación ilegal de la libertad	21	21	● 0%
Lesiones dolosas	20	48	● 140%
Robo a casa habitación	6	5	● -17%
Robo a negocio	44	29	● -34%
Robo de vehículo automotor	77	107	● 39%
Violencia familiar	116	198	● 71%

# Seguimiento a municipios seleccionados (acumulado anual 2025 vs 2026)

## S.L.R.C.

Delito	Acumulado en el año		
	2025	2026	Variación
Feminicidio	2	1	● -50%
Homicidio doloso	85	15	● -82%
contra la libertad personal y privación ilegal de la libertad	16	16	● 0%
Lesiones dolosas	7	11	● 57%
Robo a casa habitación	5	3	● -40%
Robo a negocio	5	2	● -60%
Robo de vehículo automotor	51	52	● 2%
Violencia familiar	68	233	● 243%

## Guaymas

Delito	Acumulado en el año		
	2025	2026	Variación
Feminicidio	0	0	-
Homicidio doloso	7	3	● -57%
contra la libertad personal y privación ilegal de la libertad	9	3	● -67%
Lesiones dolosas	10	14	● 40%
Robo a casa habitación	3	6	● 100%
Robo a negocio	0	2	-
Robo de vehículo automotor	37	44	● 19%
Violencia familiar	41	73	● 78%

## Caborca

Delito	Acumulado en el año		
	2025	2026	Variación
Feminicidio	0	0	-
Homicidio doloso	25	2	● -92%
contra la libertad personal y privación ilegal de la libertad	14	9	● -36%
Lesiones dolosas	7	5	● -29%
Robo a casa habitación	13	5	● -62%
Robo a negocio	2	2	● 0%
Robo de vehículo automotor	27	6	● -78%
Violencia familiar	29	46	● 59%

## Navojua

Delito	Acumulado en el año		
	2025	2026	Variación
Feminicidio	0	0	-
Homicidio doloso	6	1	● -83%
contra la libertad personal y privación ilegal de la libertad	26	0	● -100%
Lesiones dolosas	3	6	● 100%
Robo a casa habitación	2	6	● 200%
Robo a negocio	3	2	● -33%
Robo de vehículo automotor	33	30	● -9%
Violencia familiar	54	89	● 65%

# Ranking nacional

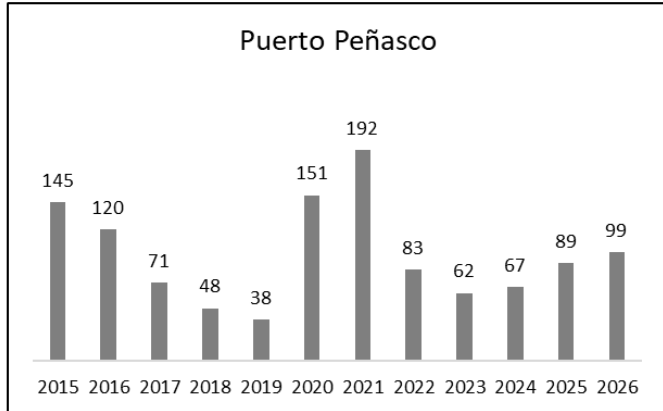
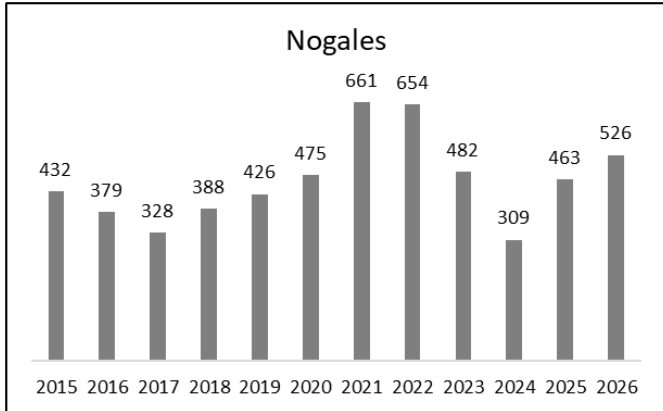
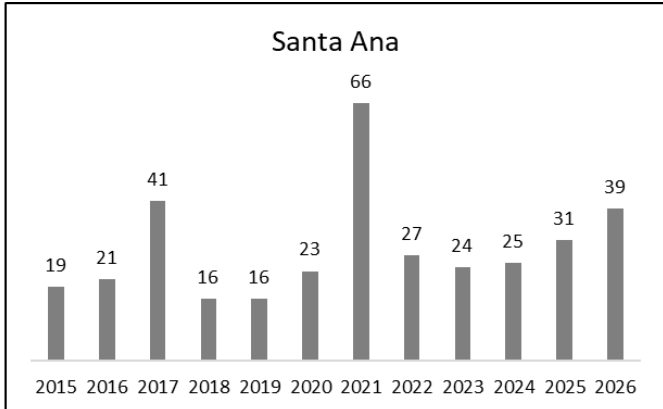
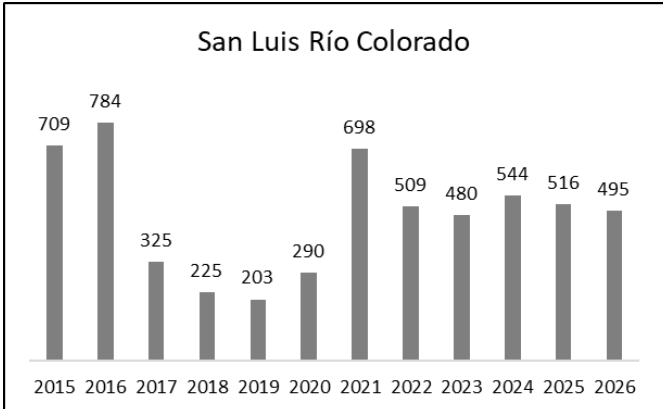
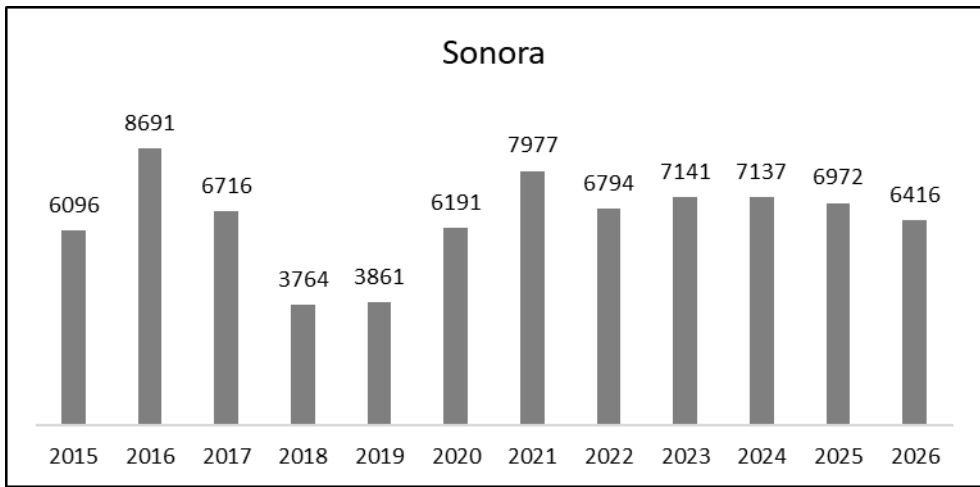
## Homicidios dolosos

Entidad	FEB	MAR	Crecimiento	
			Absoluto	Relativo
Guanajuato	128	147	19	15%
Chihuahua	102	132	30	29%
Baja California	111	128	17	15%
Morelos	82	102	20	24%
Guerrero	52	101	49	94%
México	73	95	22	30%
Oaxaca	72	94	22	31%
Veracruz de Ignacio	77	86	9	12%
Sinaloa	108	79	-29	-27%
<b>Sonora</b>	<b>52</b>	<b>76</b>	<b>24</b>	<b>46%</b>
Ciudad de México	57	73	16	28%
Jalisco	57	64	7	12%
Michoacán de Ocampo	59	59	0	0%
Puebla	51	57	6	12%
Colima	60	55	-5	-8%
Tabasco	51	54	3	6%
Nuevo León	45	40	-5	-11%
Chiapas	25	38	13	52%
Tamaulipas	12	19	7	58%
Hidalgo	10	18	8	80%
Quintana Roo	12	16	4	33%
Tlaxcala	13	13	0	0%
Querétaro	8	12	4	50%
Campeche	11	8	-3	-27%
Zacatecas	15	5	-10	-67%
Baja California Sur	5	5	0	0%
Coahuila de Zaragoza	6	4	-2	-33%
Aguascalientes	4	4	0	0%
Durango	4	3	-1	-25%
Yucatán	3	3	0	0%
San Luis Potosí	3	3	0	0%
Nayarit	13	0	-13	-100%
<b>Total general</b>	<b>1,381</b>	<b>1,593</b>	<b>212</b>	<b>15%</b>

## Feminicidios

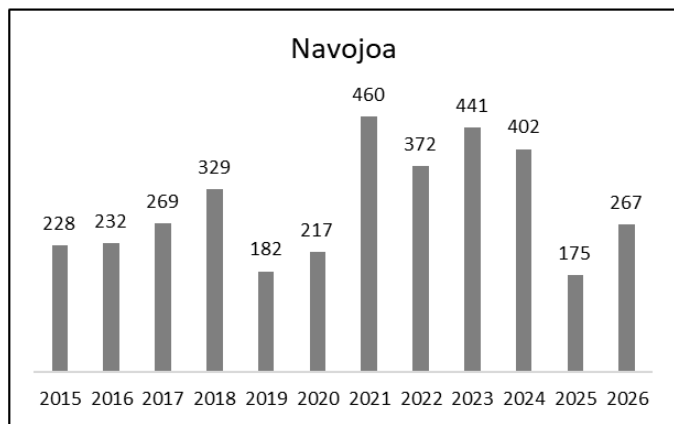
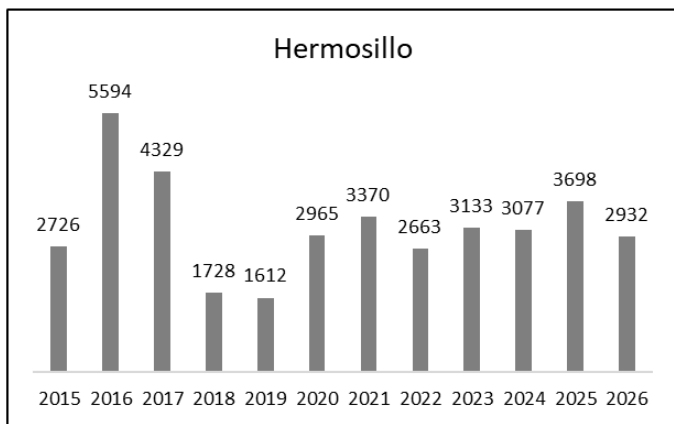
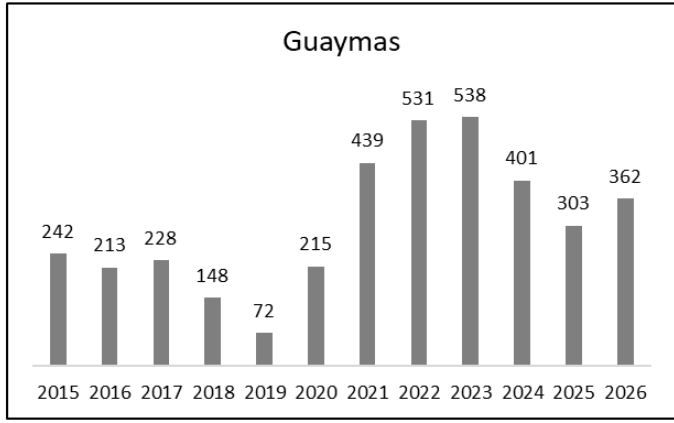
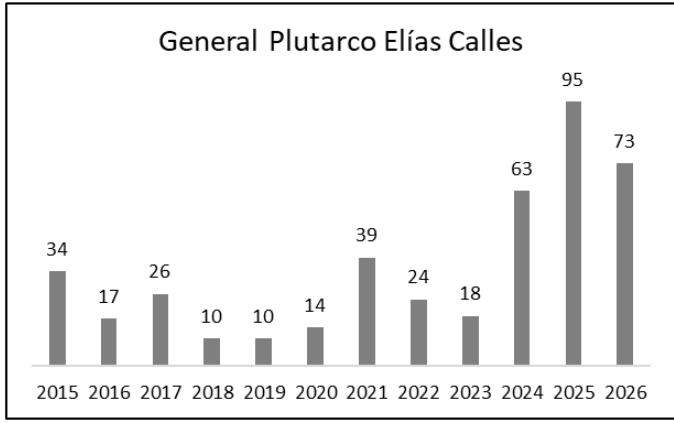
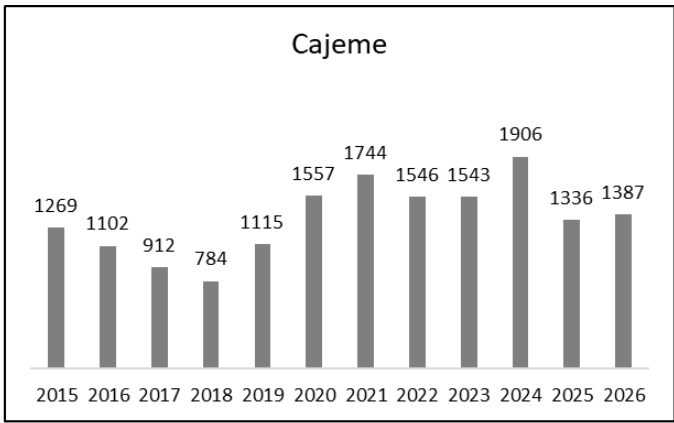
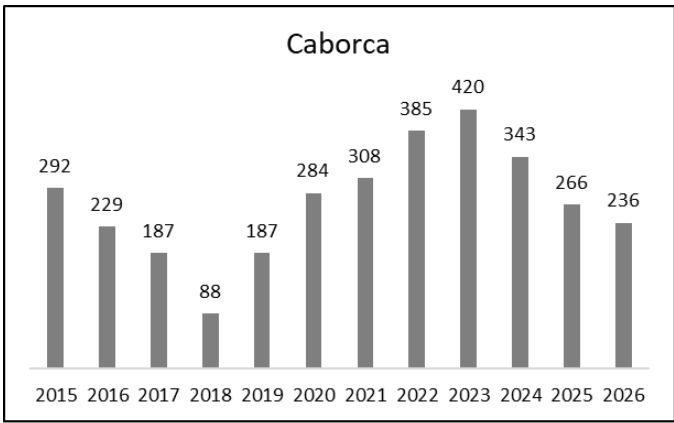
Entidad	FEB	MAR	Crecimiento
México	2	5	3
Chiapas	5	5	0
<b>Sonora</b>	<b>4</b>	<b>4</b>	<b>0</b>
Guanajuato	0	4	4
Morelos	1	4	3
Baja California	2	3	1
Oaxaca	1	3	2
Chihuahua	3	3	0
Ciudad de México	4	3	-1
Guerrero	0	2	2
Sinaloa	5	2	-3
Baja California Sur	0	2	2
Jalisco	1	2	1
Tamaulipas	1	1	0
Colima	0	1	1
Nuevo León	0	1	1
Yucatán	0	1	1
Tabasco	1	1	0
Puebla	0	1	1
Tlaxcala	0	1	1
Quintana Roo	1	1	0
Campeche	1	1	0
Michoacán de Ocampo	0	1	1
Hidalgo	1	0	-1
Querétaro	0	0	0
San Luis Potosí	2	0	-2
Nayarit	0	0	0
Veracruz de Ignacio de L	6	0	-6
Coahuila de Zaragoza	0	0	0
Zacatecas	2	0	-2
Durango	0	0	0
Aguascalientes	0	0	0
<b>Total general</b>	<b>43</b>	<b>52</b>	<b>9</b>

# Carpetas de Investigación abiertas. Acumulado en el año (incluye todos los delitos).



Fuente: elaboración propia con información del SESNSP.

# Carpetas de Investigación abiertas. (Incluye todos los delitos).

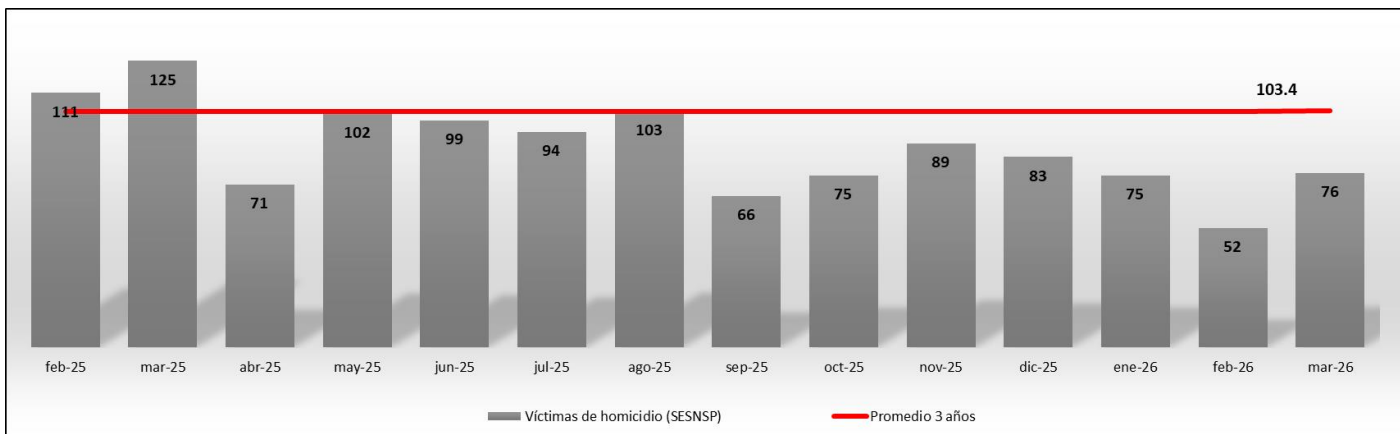


Fuente: elaboración propia con información del SESNSP.



# Homicidio doloso

Febrero de 2025 a marzo de 2026



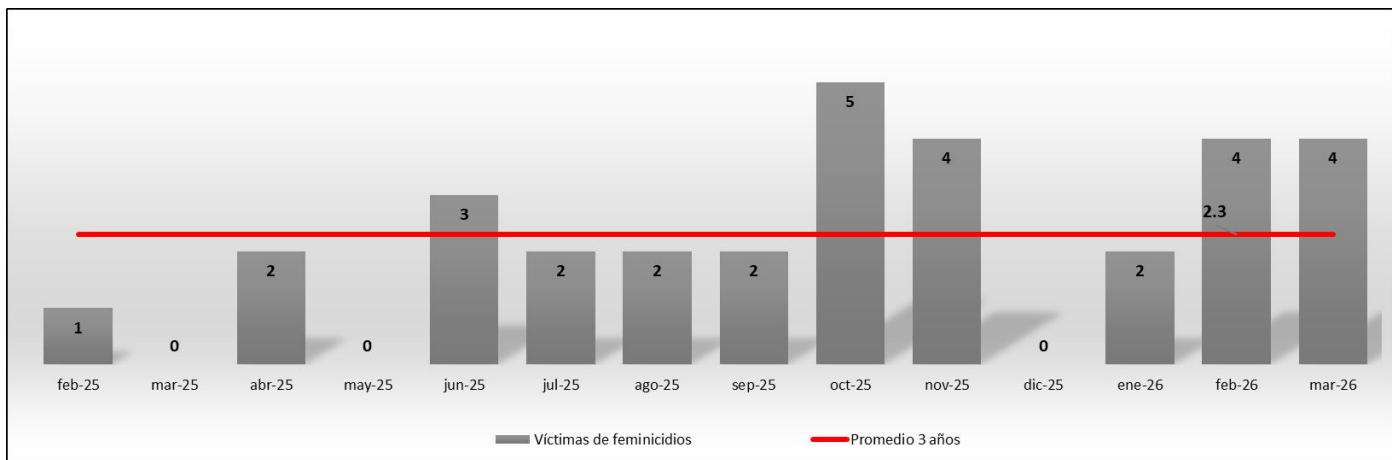
**Fuente:** elaboración propia con información del SESNSP (carpetas de investigación).

- 76 víctimas de homicidio se registraron en marzo, mostrando un aumento del 46.2% con respecto al mes anterior.



# Feminicidio

Febrero de 2025 a marzo de 2026



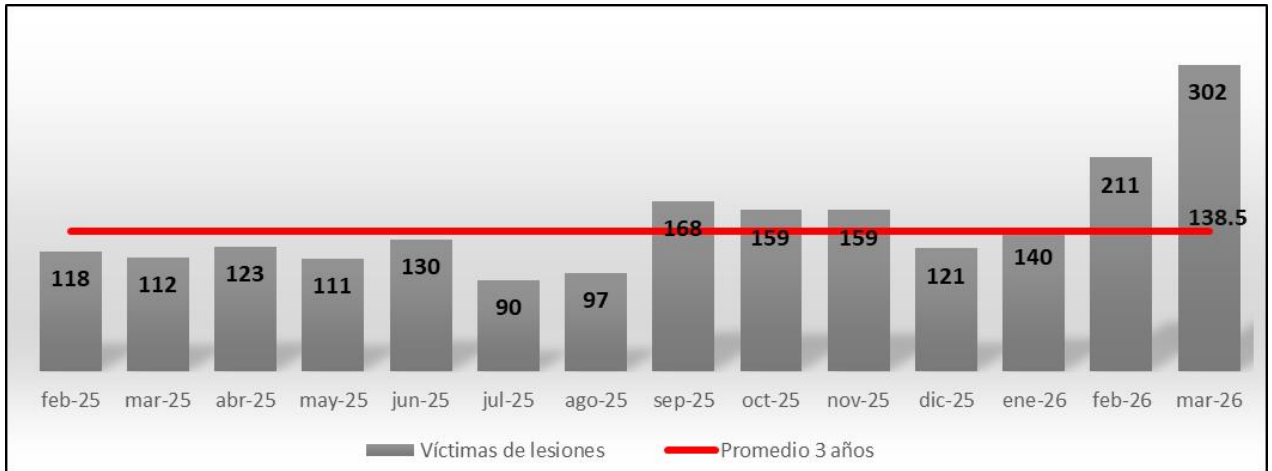
**Fuente:** elaboración propia con información del SESNSP.

- Se registraron cuatro víctimas de feminicidio en marzo, mismas que en febrero.
- En 2026 iniciamos con casi el doble de feminicidios que la media de los últimos 3 años.



# Lesiones dolosas

Febrero de 2025 a marzo de 2026



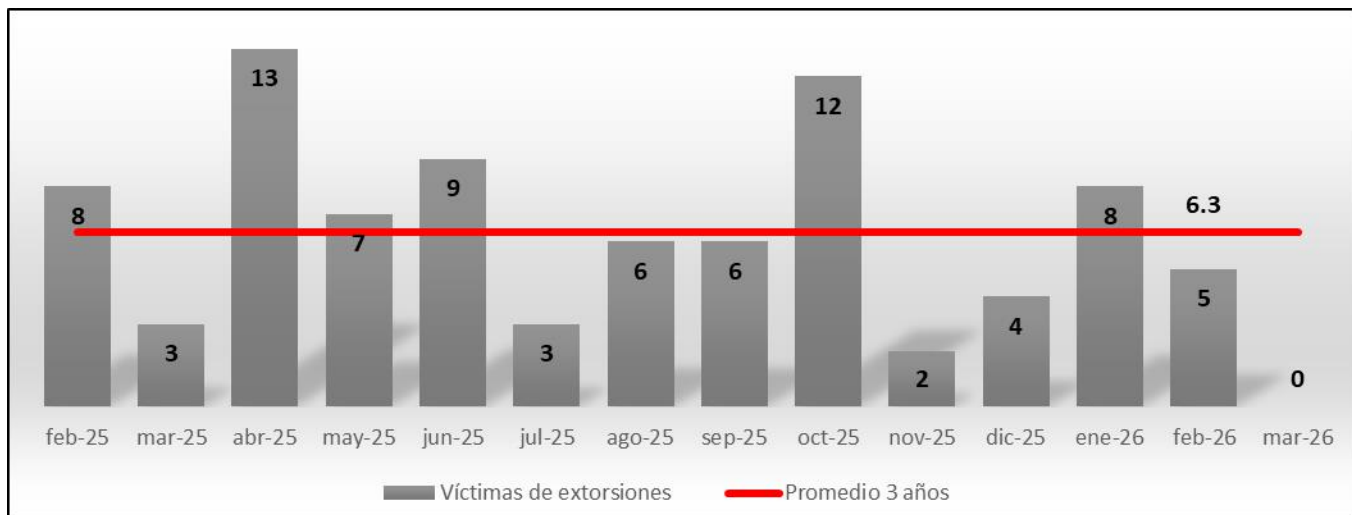
Fuente: elaboración propia con del SESNSP (delitos denunciados ante el MP).

- Desde septiembre (168) hay varios meses consecutivos **por encima del promedio** (sep, oct, nov), lo que indica un repunte sostenido, no un caso aislado
- Se registraron 302 víctimas, marcando por segundo año consecutivo el nivel más alto de los últimos años y superando por más del doble el promedio registrado en los tres años anteriores.



# Extorsión

Febrero de 2025 a marzo de 2026



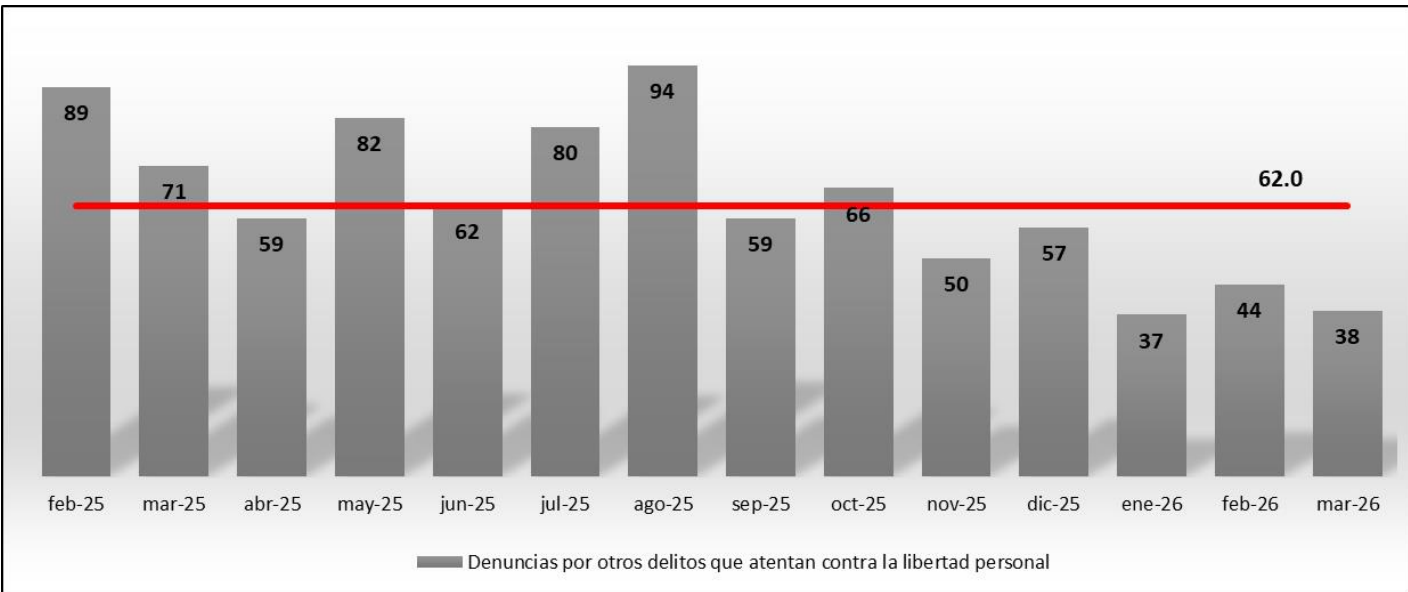
Fuente: elaboración propia con información del SESNSP (delitos denunciados ante el MP).

- Por primera vez en más de un año se reportaron 0 denuncias en extorsión.



# Víctimas de otros delitos contra la libertad personal

Febrero de 2025 a marzo de 2026

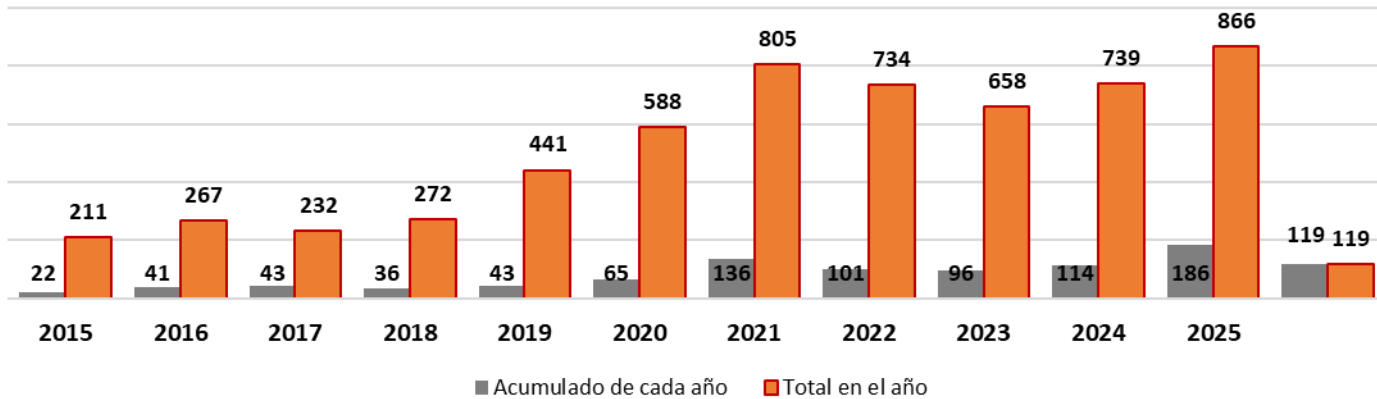


Fuente: elaboración propia con información del SESNSP (delitos denunciados ante el MP).

- Se registran 38 denuncias, muy por debajo del promedio de 3 años (62.4). Es una disminución relevante en el corto plazo.
- Desde noviembre de 2025, las denuncias se han mantenido de forma consistente por debajo del promedio de los últimos tres años.

# Seguimiento a la incidencia de otros delitos que atentan contra la libertad personal

## Sonora. Víctimas de otros delitos que atentan contra la libertad personal

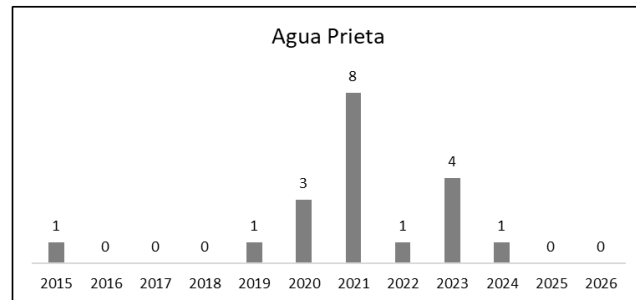
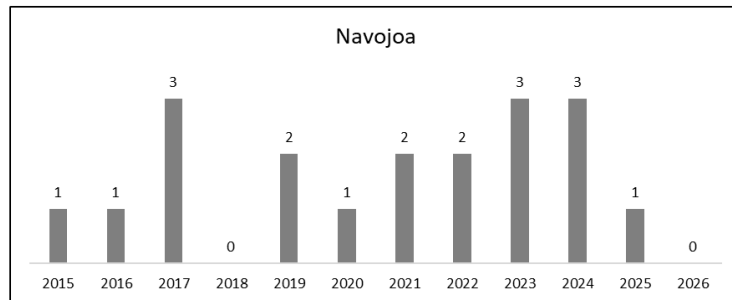
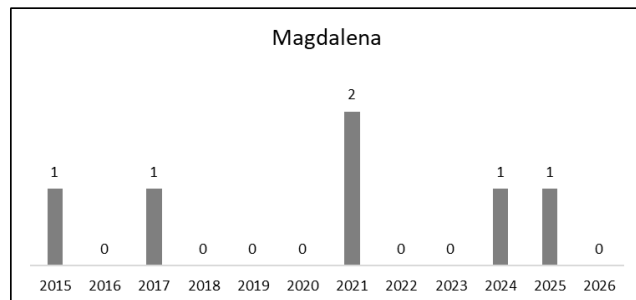
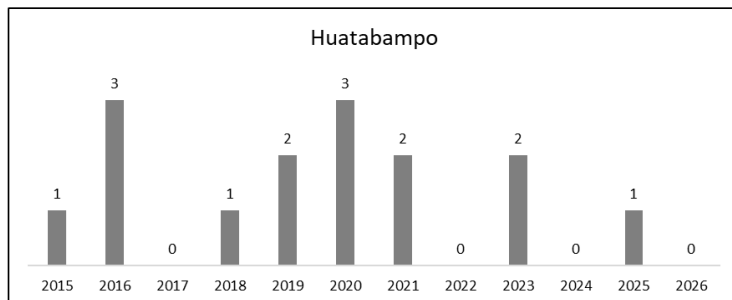
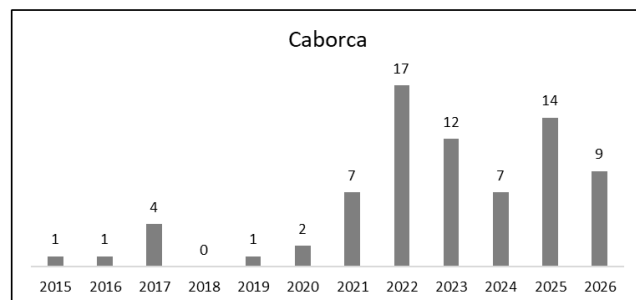
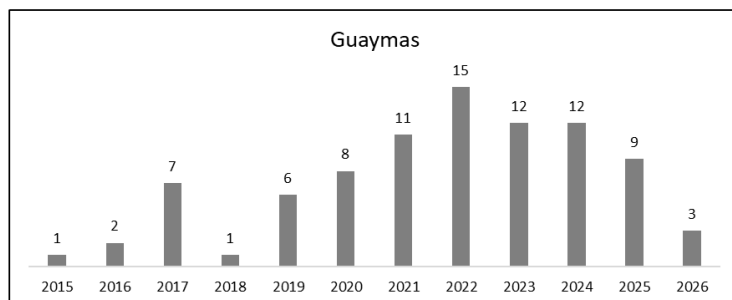
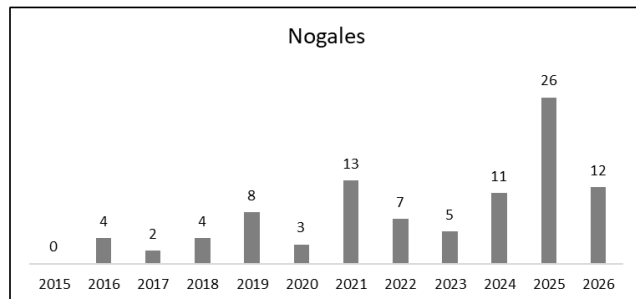
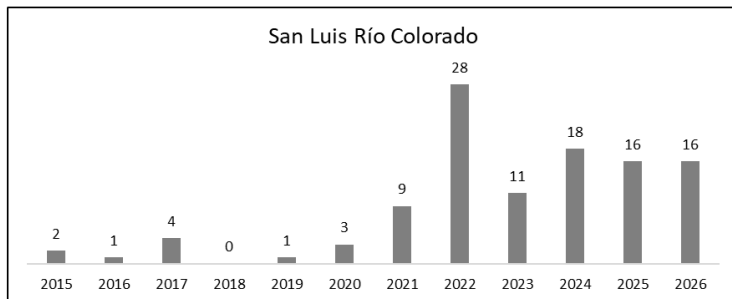
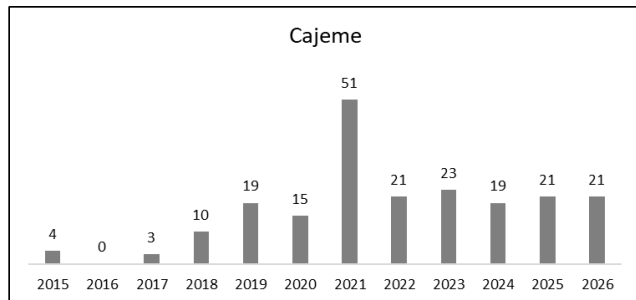
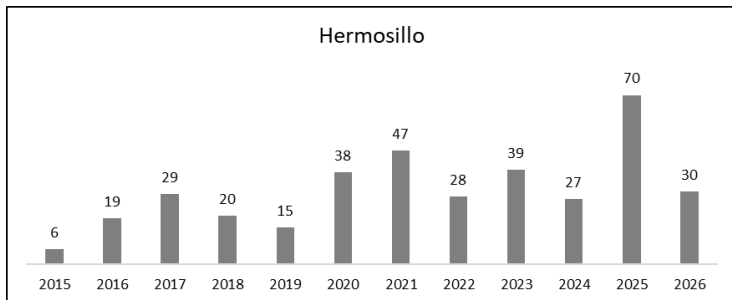


**Nota:** "otros delitos que atentan contra la libertad personal" comprende auto secuestro, colaboración en la privación ilegal de la libertad y desaparición forzada de personas.

**Fuente:** elaboración propia con información del SESNSP.

- Observamos que 2025 se mantiene como el año con la mayor incidencia acumulada, considerando el periodo que va de enero a marzo de cada año.

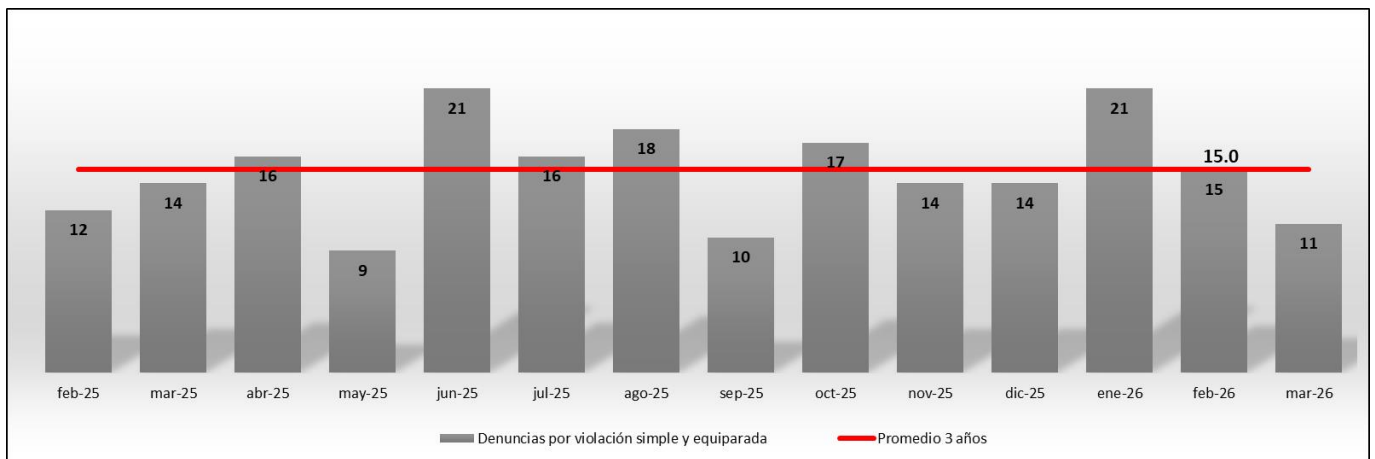
# Carpetas de Investigación por otros delitos que atentan contra la libertad personal (acumulado en el año).



Fuente: elaboración propia con información del SESNSP.


# Violación

Febrero de 2025 a marzo de 2026



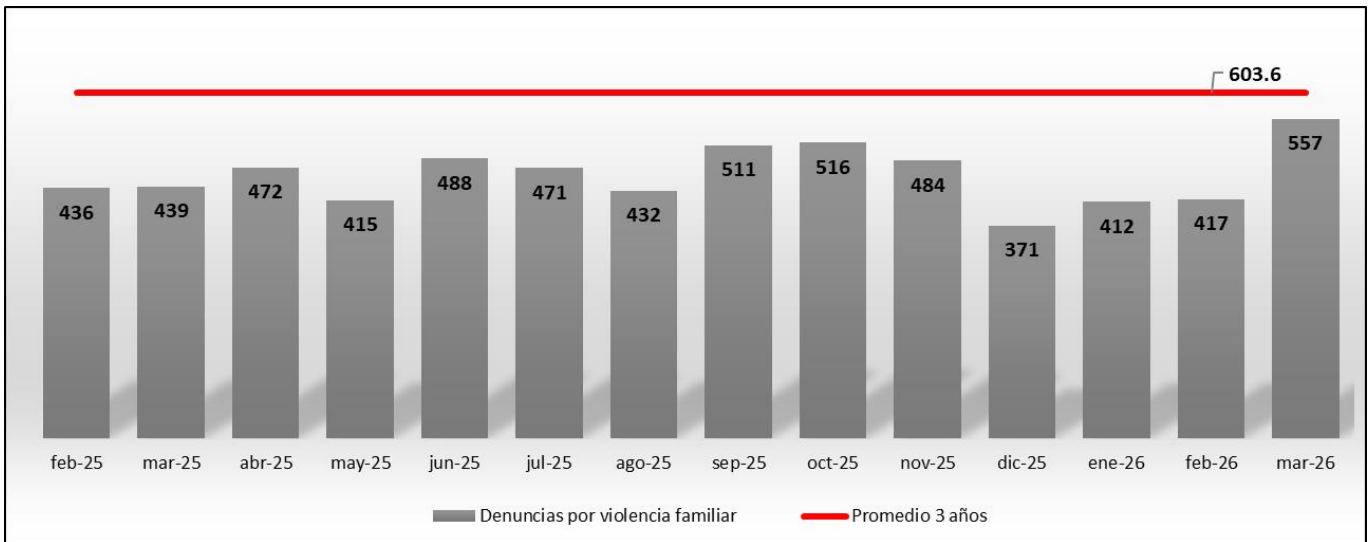
**Fuente:** elaboración propia con información del SESNSP (delitos denunciados ante el MP).

- 11 carpetas de investigación se abrieron por este delito, mostrando decremento con respecto al mes anterior.
- Primer mes del año que se registran menos denuncias que el promedio de los últimos 3 años.



# Violencia familiar

Febrero de 2025 a marzo de 2026



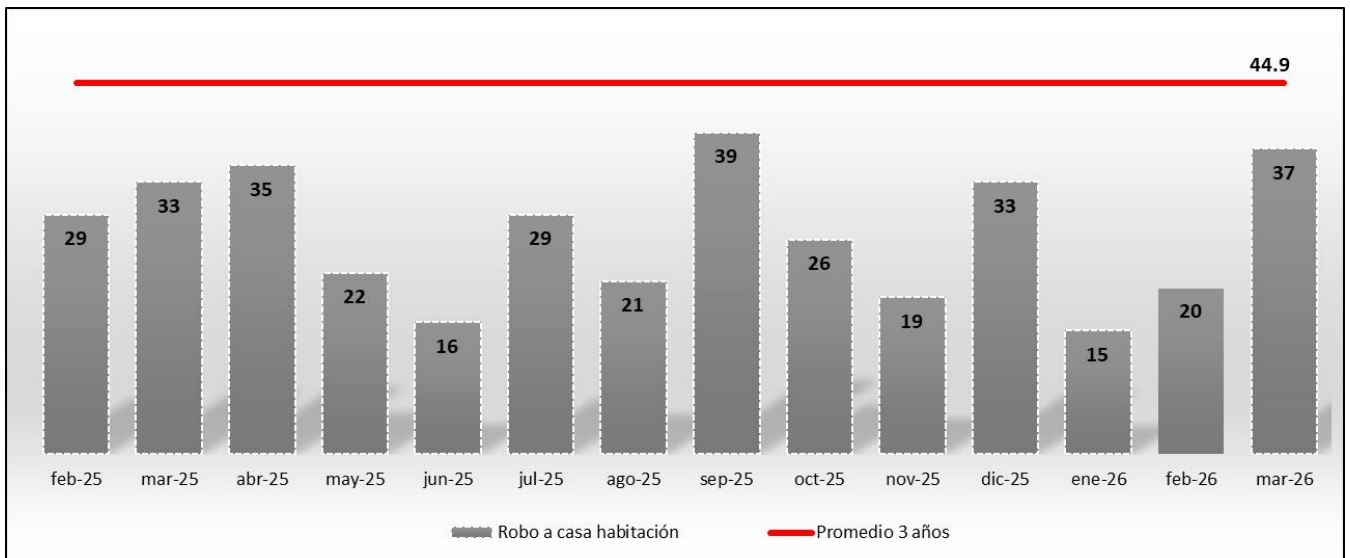
Fuente: elaboración propia con del SESNSP (delitos denunciados ante el MP).

- Se registraron 557 denuncias de violencia familiar, si bien aún estamos por debajo de la media de los últimos 3 años, es el registro más alto del último año.



# Robo a casa habitación

Febrero de 2025 a marzo de 2026



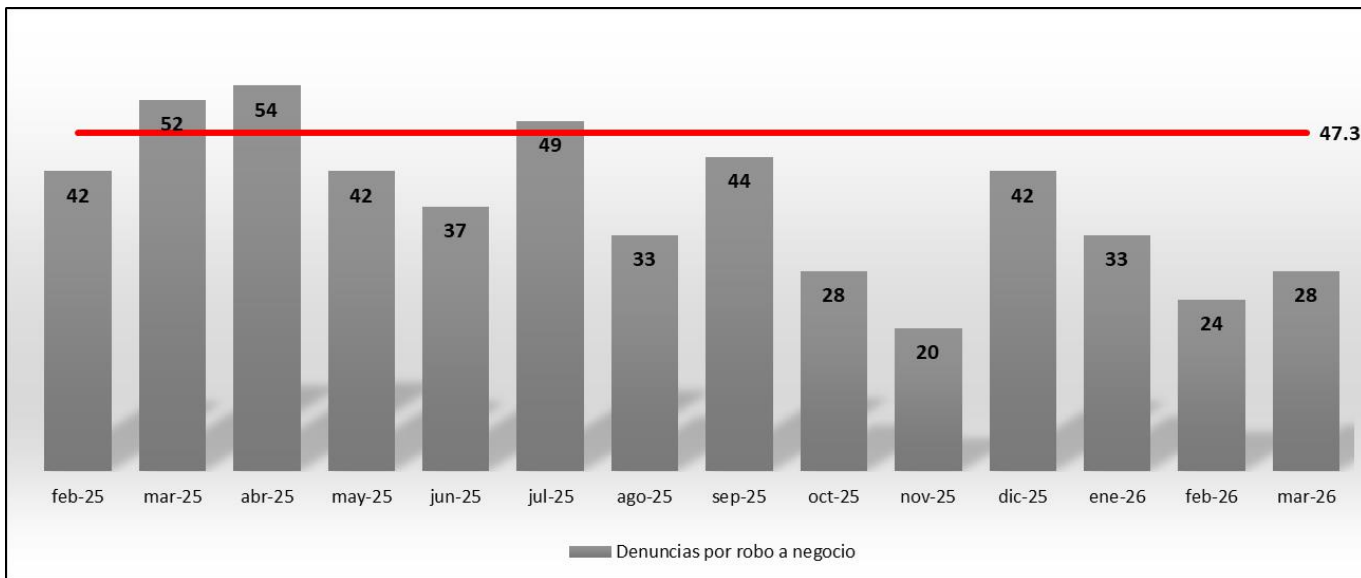
**Fuente:** elaboración propia con información de la SSP de Sonora (incidencias reportadas al 9-1-1) y del SESNSP (delitos denunciados ante el MP).

- Las denuncias de robo a casa habitación se han mantenido a la baja del promedio de los últimos 3 años; aunque hubo un aumento de casi el doble de este delito a comparación del mes anterior.



# Robo a negocio

Febrero de 2025 a marzo de 2026



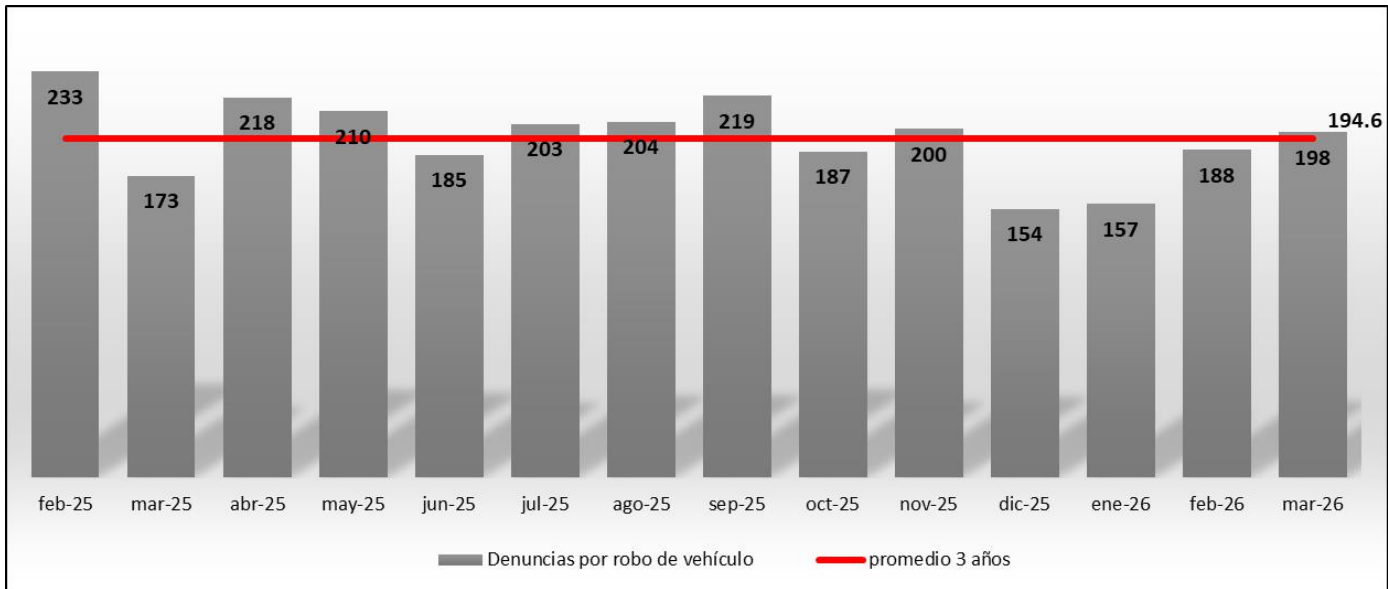
Fuente: elaboración propia con información del SESNSP (delitos denunciados ante el MP).

- Se registraron 28 denuncias de robo a negocio en marzo, una ligera alza a comparación anterior.
- Se continúa por debajo de la media de los últimos 3 años.



# Robo de vehículo

Febrero de 2025 a marzo de 2026



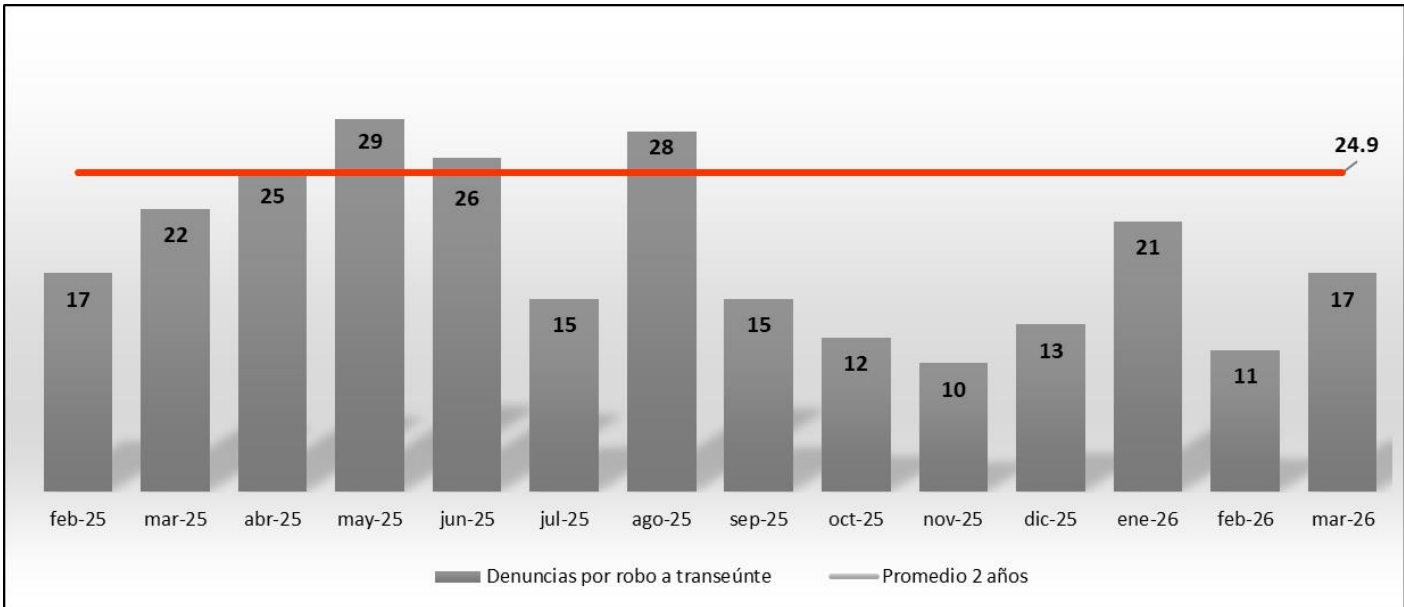
Fuente: elaboración propia con información del SESNSP (delitos denunciados ante el MP).

- Tras tres meses por debajo del promedio de los últimos tres años, las denuncias de este delito volvieron a superarlo, al registrarse 198 casos.



# Robo a transeúnte

Febrero de 2025 a marzo de 2026



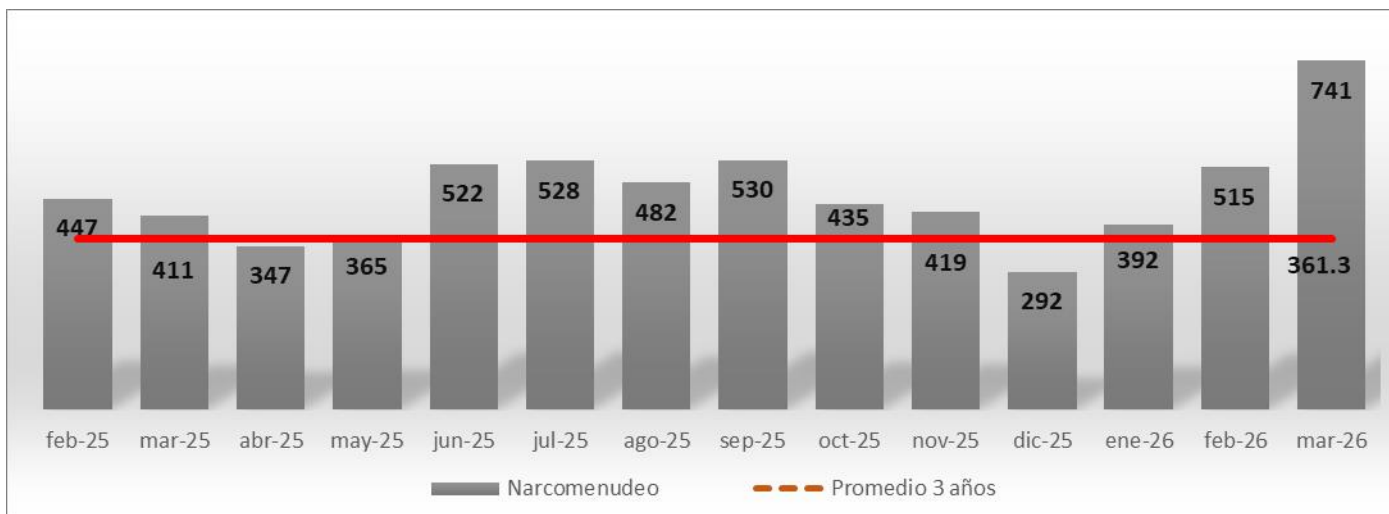
**Fuente:** elaboración propia con del SESNSP (delitos denunciados ante el MP).

- Séptimo mes consecutivo con denuncias menores al promedio de los últimos 3 años.
- Se registraron 17 denuncias, un aumento del 54%



# Narcomenudeo

Febrero de 2025 a marzo de 2026



**Fuente:** elaboración propia con información del SESNSP (delitos denunciados ante el MP).

- Las denuncias de narcomenudeo en el último año han estado por encima del promedio de los últimos tres años; siendo marzo 2026 la más alta del último año.
- En marzo se registraron más del doble de denuncias de este delito a comparación de el promedio de los últimos 3 años.



**PARA MAYOR INFORMACIÓN,  
CONSULTA NUESTROS PORTALES Y REDES SOCIALES**



**@CCSPSonora**



**Sonora.ccsp.mx**