



REPORTE MENSUAL DE INCIDENCIA DELICTIVA DE SONORA

Febrero de 2025

Consideraciones para el lector

Los reportes de incidencia delictiva de los Comités Ciudadanos se generan mensualmente a partir de 2017.

En un principio, la única fuente de información pública y periódica era el Secretariado Ejecutivo del Sistema Nacional de Seguridad Pública (SESNSP), quien mensualmente difunde la estadística sobre la incidencia delictiva.

Posteriormente incluimos las incidencias reportadas al 9-1-1 como fuente adicional, información que proporciona la Secretaría de Seguridad Pública de Sonora (SSP) a través de su sitio web.

Para comprender e interpretar la incidencia delictiva presentada, es importante tener en cuenta lo siguiente:

- La información del SESNSP se refiere a los presuntos delitos registrados en las carpetas de investigación iniciadas.
- Las llamadas de emergencia al 9-1-1 no son denuncias ante una autoridad, se trata únicamente de probables incidentes de emergencia con base en la percepción de la persona que realiza la llamada.

Resumen

Víctimas y delitos denunciados (SESNSP)

Delito	Febrero	Febrero vs		
		Mes anterior	Mismo mes año anterior	Promedio mensual (3 años)
Víctimas de homicidio doloso	110	120	148	125.5
Víctimas de feminicidio	1	2	4	2.6
Víctimas de lesiones dolosas	118	96	106	150.5
Víctimas de extorsión	6	3	5	6.4
Víctimas de otros delitos que atacan contra la libertad personal	89	97	45	61.6
Denuncias por violación	12	14	11	17.8
Denuncias por violencia familiar	436	413	709	633.9
Denuncias por robo a casa habitación	29	22	37	62.4
Denuncias por robo a negocio	42	55	56	51.4
Denuncias por robo de vehículo	233	190	161	197.9
Denuncias por robo a transeúnte	17	15	33	34.8
Carpetas de Investigación por narcomenudeo	447	↓ 455	↑ 308	↑ 265.3
Carpetas de Investigación abiertas (incluye todos los delitos)	2,846	↑ 2,536	↓ 2,897	↓ 2,955.0

Resumen

Incidencias reportadas al 9-1-1

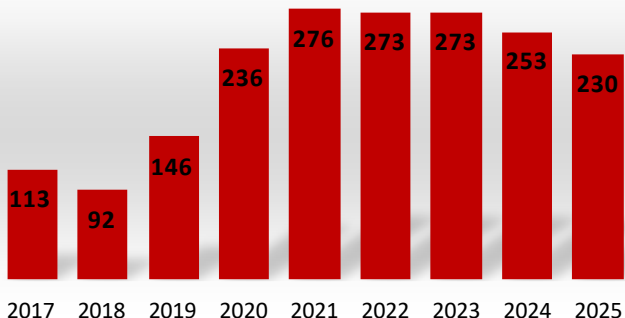
Delito	Febrero	Febrero vs	
		Mes anterior	Mismo mes año anterior
Homicidios dolosos	103	123	69
Lesiones dolosas	123	139	113
Violencia familiar	3263	3,329	3,432
Robo a casa habitación	371	335	406
Robo a negocio	242	278	283
Robo de vehículo	130	119	172
Robo a transeúnte	141	136	161
Privación de la libertad	31	43	24

Fuente: elaboración propia con información de la SSP de Sonora (incidencias reportadas al 9-1-1).

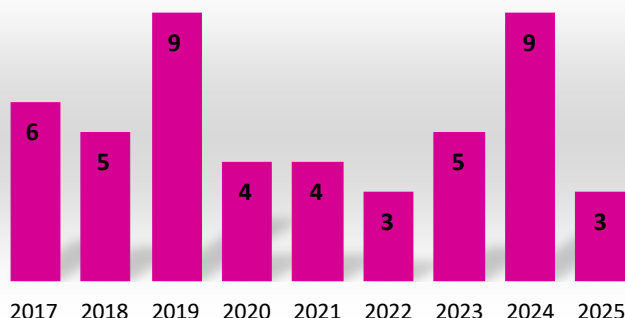


Seguimiento a delitos violentos Acumulado en el año

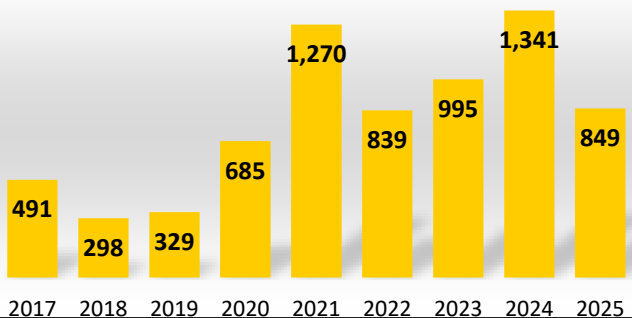
Víctimas de homicidio



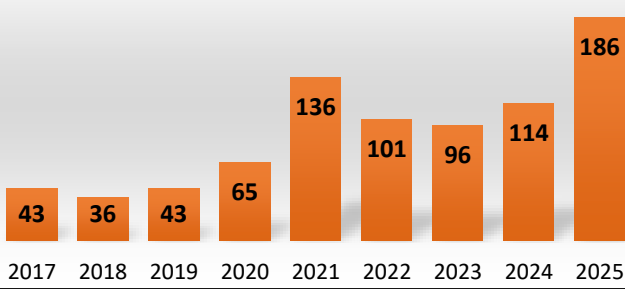
Víctimas de feminicidio



Denuncias por violencia familiar



Víctimas de otros delitos contra la libertad personal



Nota: "otros delitos que atentan contra la libertad personal" comprende auto secuestro, colaboración en la privación ilegal de la libertad y desaparición forzada de personas.

Fuente: elaboración propia con información del SESNSP.



Comité Ciudadano de
Seguridad Pública Sonora

Seguimiento a municipios seleccionados (acumulado anual 2024 vs 2025)

Sonora

Delito	Acumulado en el año		
	2024	2025	Variación
Feminicidio	9	3	● -67%
Homicidio doloso	253	230	● -9%
Contra la libertad personal	114	186	● 63%
Lesiones dolosas	217	214	● -1%
Robo a casa habitación	86	51	● -41%
Robo a negocio	107	97	● -9%
Robo de vehículo automotor	434	423	● -3%
Violencia familiar	1,341	849	● -37%

Hermosillo

Delito	Acumulado en el año		
	2024	2025	Variación
Feminicidio	4	0	● -100%
Homicidio doloso	12	20	● 67%
Contra la libertad personal	15	52	● 247%
Lesiones dolosas	53	91	● 72%
Robo a casa habitación	24	20	● -17%
Robo a negocio	52	41	● -21%
Robo de vehículo automotor	136	131	● -4%
Violencia familiar	567	481	● -15%

Nogales

Delito	Acumulado en el año		
	2024	2025	Variación
Feminicidio	0	1	-
Homicidio doloso	10	11	● 10%
Contra la libertad personal	7	19	● 171%
Lesiones dolosas	7	17	● 143%
Robo a casa habitación	0	3	-
Robo a negocio	1	6	● 500%
Robo de vehículo automotor	38	53	● 39%
Violencia familiar	37	29	● -22%

Cajeme

Delito	Acumulado en el año		
	2024	2025	Variación
Feminicidio	0	0	-
Homicidio doloso	51	57	● 12%
Contra la libertad personal			
Lesiones dolosas	29	11	● -62%
Robo a casa habitación	19	3	● -84%
Robo a negocio	32	31	● -3%
Robo de vehículo automotor	93	50	● -46%
Violencia familiar	310	72	● -77%

Seguimiento a municipios seleccionados (acumulado anual 2024 vs 2025)

S.L.R.C.

Delito	Acumulado en el año		
	2024	2025	Variación
Feminicidio	2	1	-50%
Homicidio doloso	20	60	200%
Contra la libertad personal	9	12	33%
Lesiones dolosas	3	5	67%
Robo a casa habitación	19	2	-89%
Robo a negocio	2	3	50%
Robo de vehículo automotor	80	35	-56%
Violencia familiar	41	46	12%

Guaymas

Delito	Acumulado en el año		
	2024	2025	Variación
Feminicidio	0	0	-
Homicidio doloso	20	4	-80%
Contra la libertad personal	9	5	-44%
Lesiones dolosas	13	5	-62%
Robo a casa habitación	0	3	-
Robo a negocio	10	0	-100%
Robo de vehículo automotor	19	28	47%
Violencia familiar	46	25	-46%

Caborca

Delito	Acumulado en el año		
	2024	2025	Variación
Feminicidio	0	0	-
Homicidio doloso	16	14	-13%
Contra la libertad personal	4	9	125%
Lesiones dolosas	10	3	-70%
Robo a casa habitación	1	5	400%
Robo a negocio	1	2	100%
Robo de vehículo automotor	7	20	186%
Violencia familiar	103	16	-84%

Ranking nacional

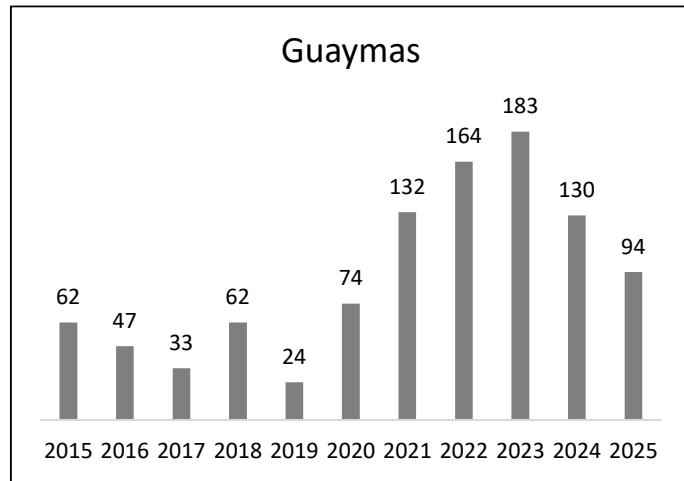
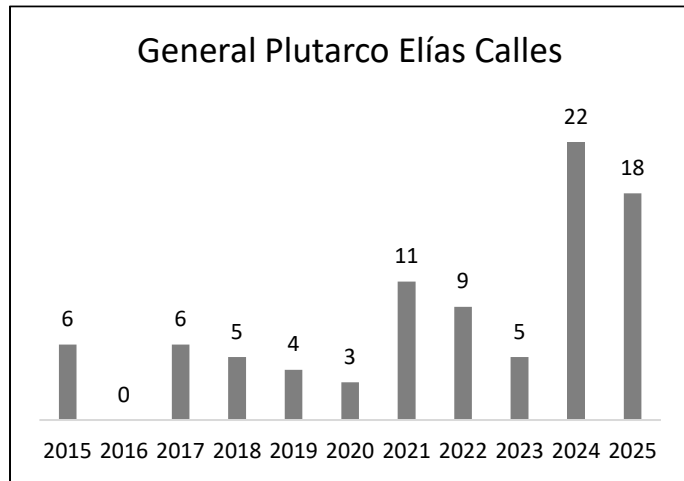
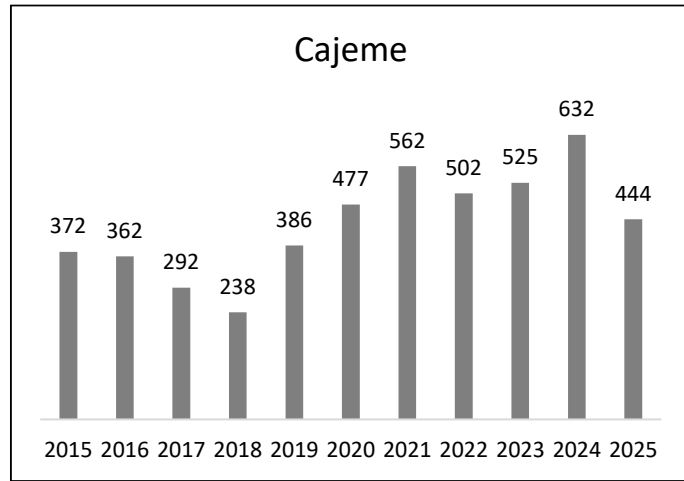
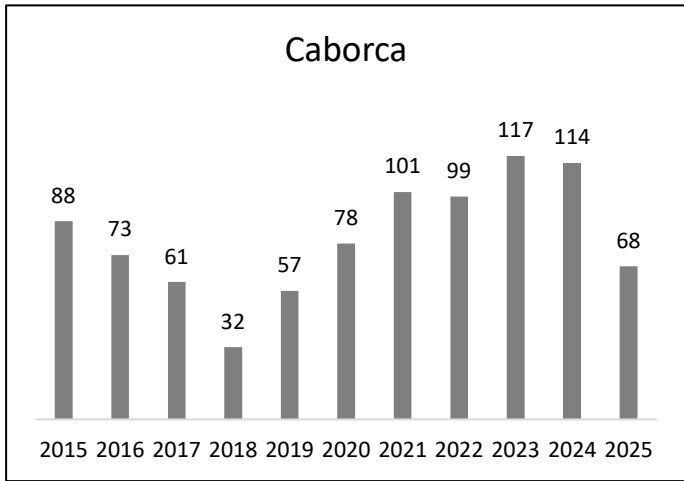
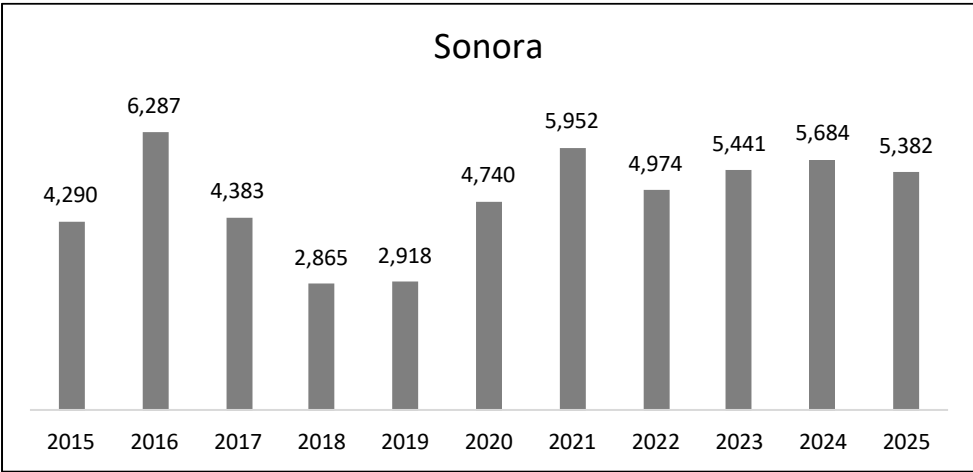
Homicidios dolosos

Entidad	Ene	Feb	Crecimiento	
			Absoluto	Relativo
Guanajuato	361	352	-9	-2%
Baja California	187	153	-34	-18%
México	155	142	-13	-8%
Chihuahua	152	124	-28	-18%
Sinaloa	147	120	-27	-18%
Michoacán	134	114	-20	-15%
Sonora	120	110	-10	-8%
Jalisco	124	96	-28	-23%
Guerrero	122	92	-30	-25%
Tabasco	96	90	-6	-6%
Ciudad de México	62	86	24	39%
Morelos	108	83	-25	-23%
Veracruz	60	79	19	32%
Puebla	75	66	-9	-12%
Nuevo León	81	64	-17	-21%
Oaxaca	79	45	-34	-43%
Colima	56	40	-16	-29%
Quintana Roo	41	34	-7	-17%
Chiapas	37	29	-8	-22%
San Luis Potosí	31	26	-5	-16%
Hidalgo	25	24	-1	-4%
Tamaulipas	26	24	-2	-8%
Zacatecas	25	19	-6	-24%
Campeche	7	16	9	129%
Querétaro	12	12	0	0%
Aguascalientes	15	11	-4	-27%
Nayarit	18	11	-7	-39%
Tlaxcala	10	11	1	10%
Coahuila	8	6	-2	-25%
Baja California Sur	1	5	4	400%
Durango	3	5	2	67%
Yucatán	2	2	0	0%
Total general	2,380	2,091	-289	-12%

Feminicidios

Entidad	Ene	Feb	Crecimiento
Sinaloa	0	5	5
Ciudad de México	3	4	1
Guanajuato	0	4	4
México	7	4	-3
Quintana Roo	0	3	3
Campeche	0	2	2
Chihuahua	3	2	-1
Colima	0	2	2
Hidalgo	3	2	-1
Michoacán	3	2	-1
Morelos	4	2	-2
Querétaro	3	2	-1
Tamaulipas	4	2	-2
Baja California	3	1	-2
Baja California Sur	1	1	0
Chiapas	0	1	1
Coahuila	1	1	0
Durango	0	1	1
Jalisco	2	1	-1
Puebla	5	1	-4
San Luis Potosí	1	1	0
Sonora	2	1	-1
Veracruz	1	1	0
Aguascalientes	0	0	0
Guerrero	2	0	-2
Nayarit	1	0	-1
Nuevo León	1	0	-1
Oaxaca	2	0	-2
Tabasco	3	0	-3
Tlaxcala	1	0	-1
Yucatán	0	0	0
Zacatecas	0	0	0
Total general	56	46	-10

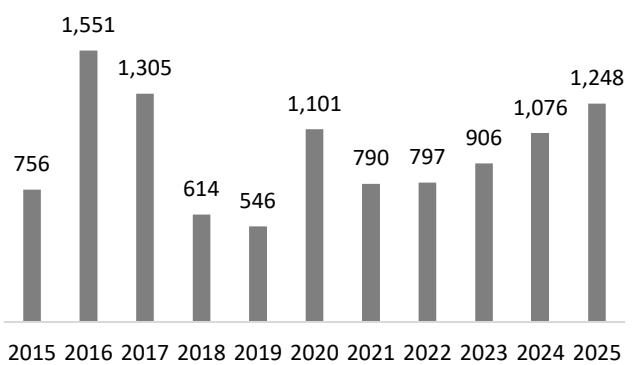
Carpetas de Investigación abiertas. Acumulado en el año (incluye todos los delitos).



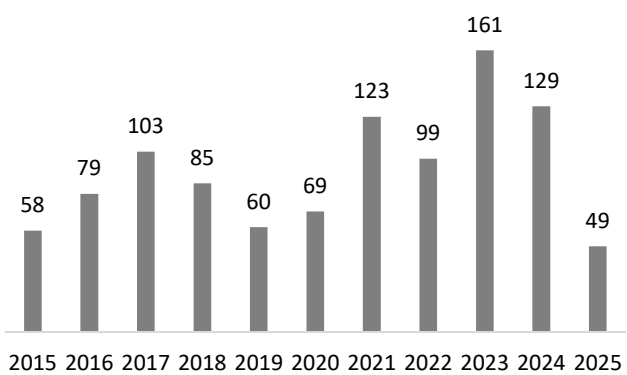
Fuente: elaboración propia con información del SESNSP.

Carpetas de Investigación abiertas. (Incluye todos los delitos).

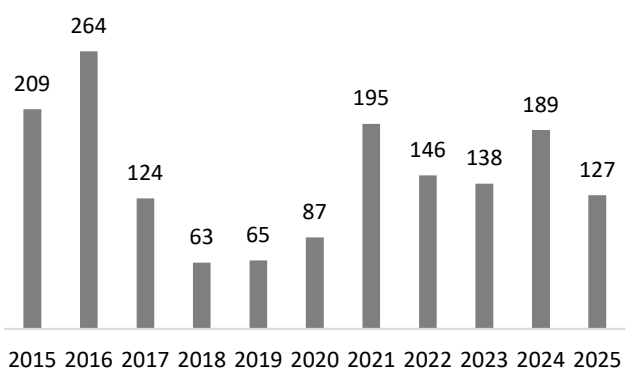
Hermosillo



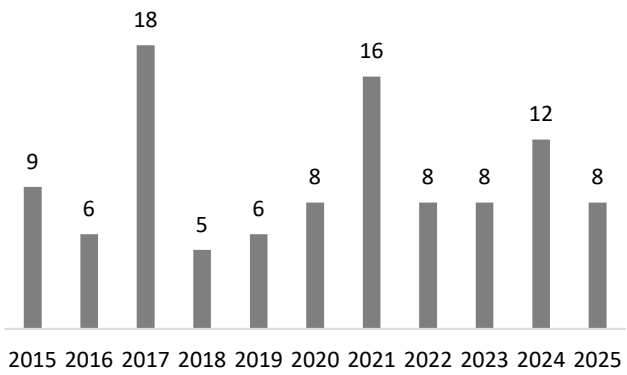
Navojoa



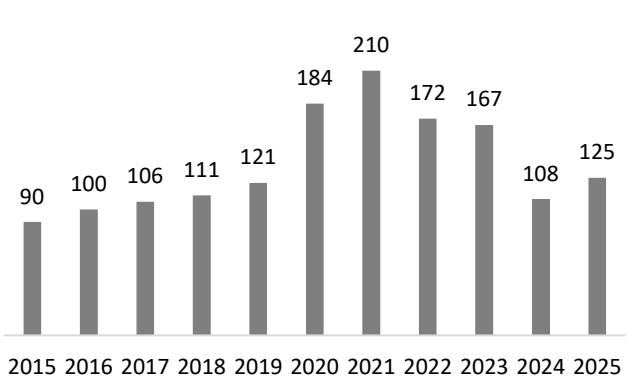
San Luis Río Colorado



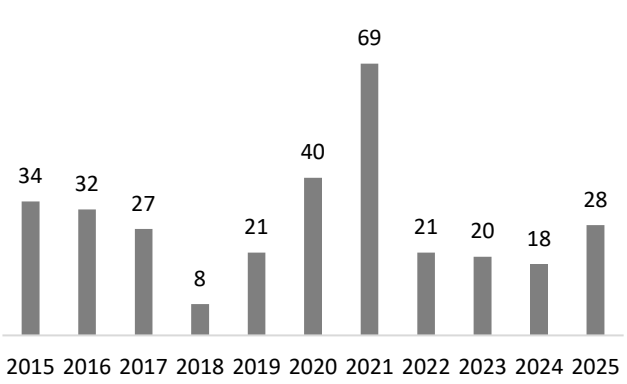
Santa Ana



Nogales



Puerto Peñasco

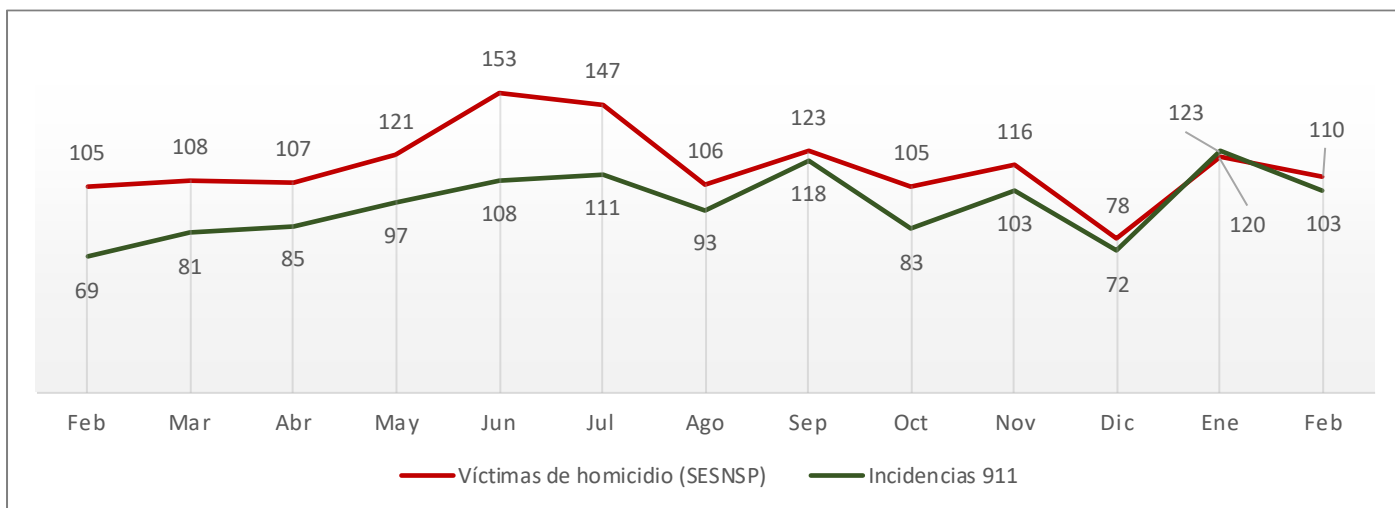


Fuente: elaboración propia con información del SESNSP.



Homicidio doloso

Febrero de 2024 a febrero de 2025



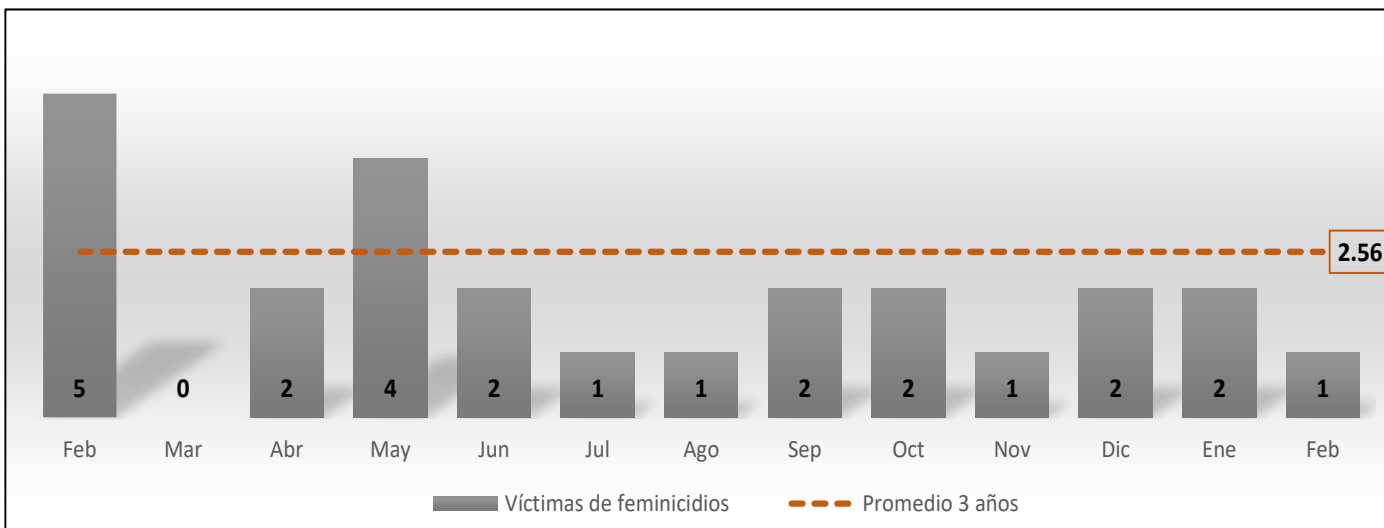
Fuente: elaboración propia con información de la SSP de Sonora (incidencias reportadas al 9-1-1) y del SESNSP (carpetas de investigación).

- 110 víctimas de homicidio se registraron en febrero, mostrando un decremento de 8% con respecto al mes anterior.



Feminicidio

Febrero de 2024 a febrero de 2025



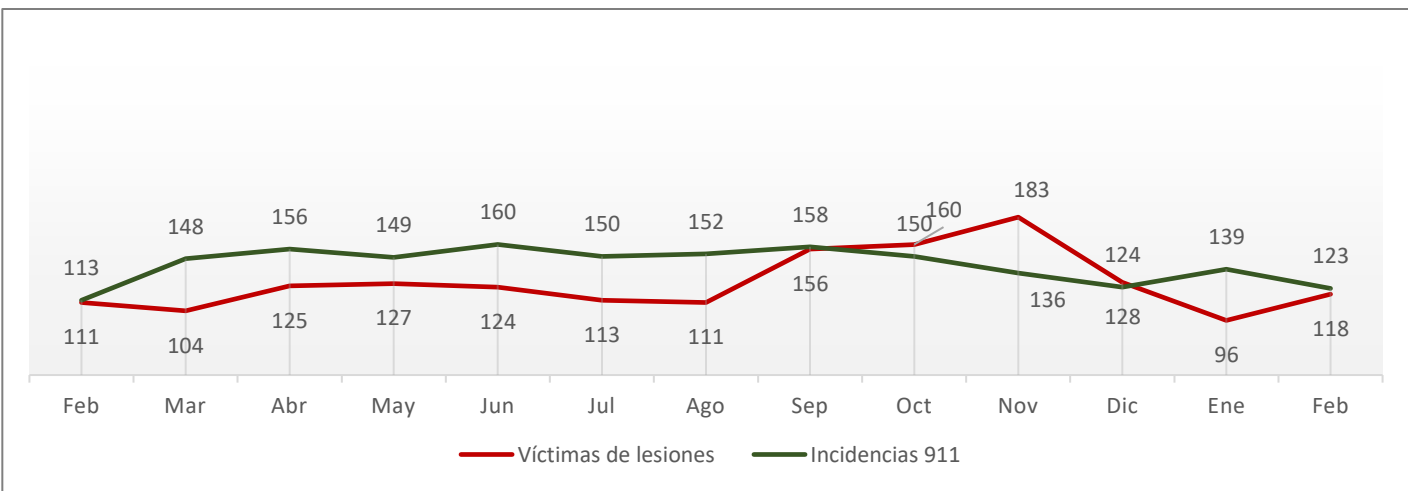
Fuente: elaboración propia con información del SESNSP.

- Se registró una víctima de femicidio; una menos con respecto al mes anterior.
- El femicidio se registró en Ímuris.



Lesiones dolosas

Febrero de 2024 a febrero de 2025



Nota: las incidencias 911 se refiere a heridos con arma blanca, arma de fuego y lesiones dolosas.

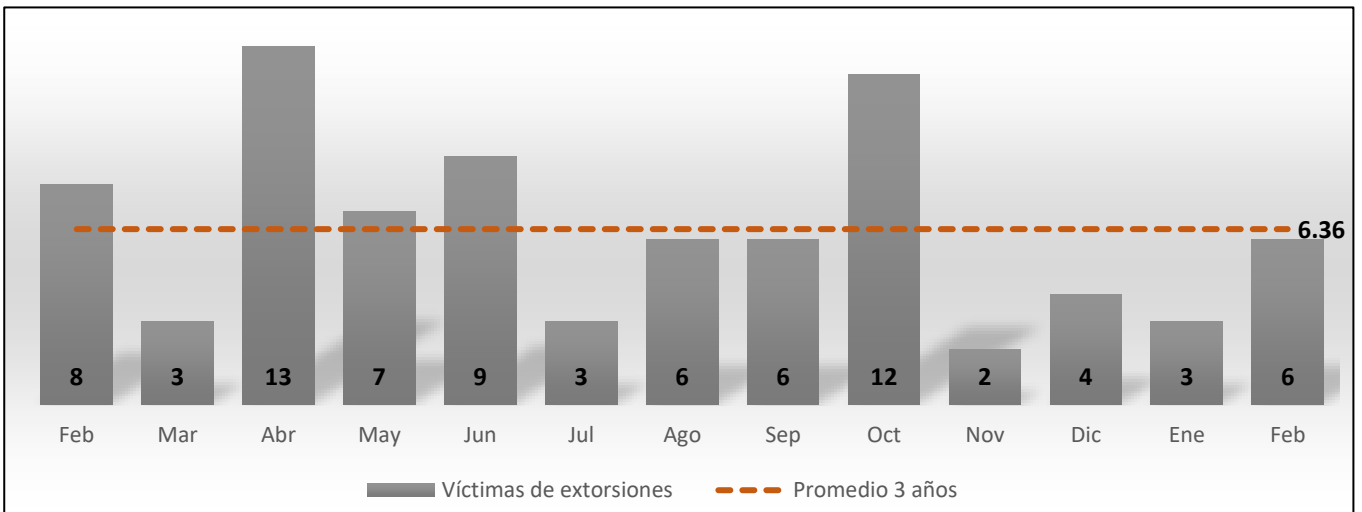
Fuente: elaboración propia con información de la SSP de Sonora (incidencias reportadas al 9-1-1) y del SESNSP (delitos denunciados ante el MP).

- 118 víctimas por este delito se registraron, mostrando un incremento de 23% con respecto al mes anterior, rompiendo así dos meses consecutivos con decremento.
- Las incidencias reportadas al 9-1-1 tuvieron un decremento de 12%



Extorsión

Febrero de 2024 a febrero de 2025



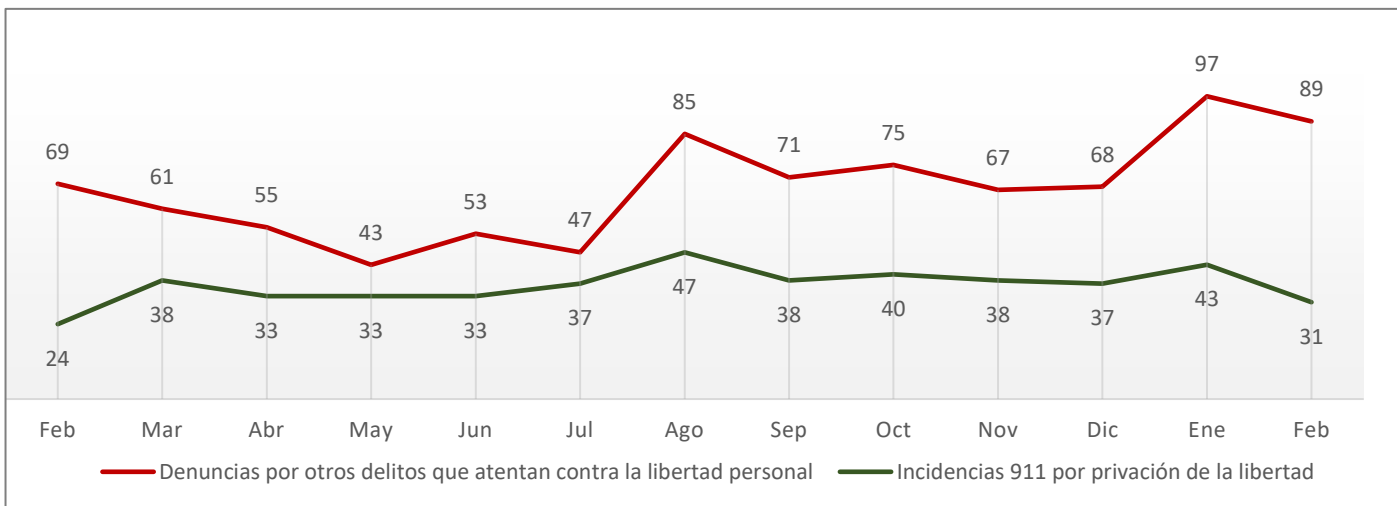
Fuente: elaboración propia con información del SESNSP (delitos denunciados ante el MP).

- Se registraron 6 víctimas por este delito.
- Las carpetas de investigación se iniciaron en los municipios de Gral. Plutarco Elías Calles (1), Hermosillo (2) y Nacoziari (3).



Víctimas de otros delitos contra la libertad personal

Febrero de 2024 a febrero de 2025



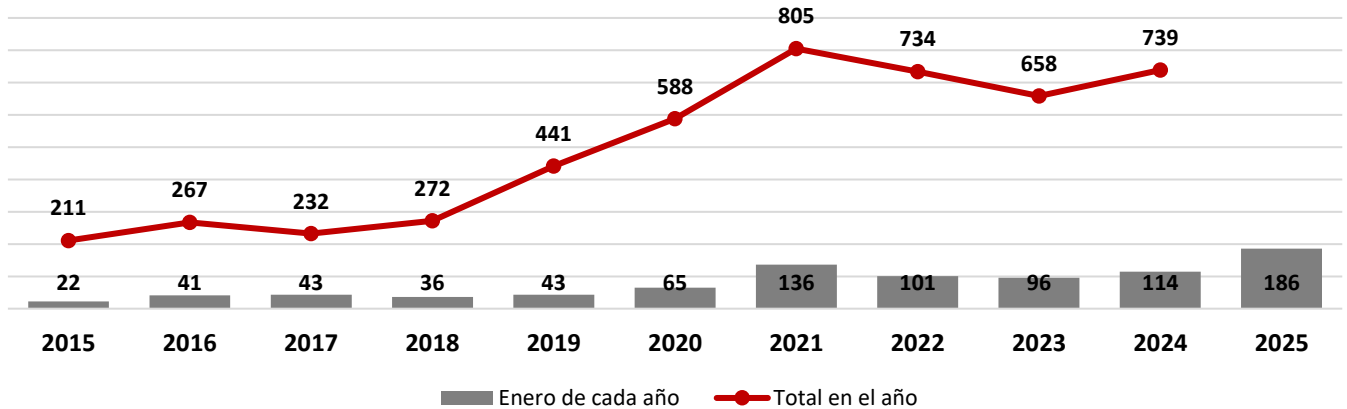
Nota: “otros delitos que atentan contra la libertad personal” comprende auto secuestro, colaboración en la privación ilegal de la libertad y desaparición forzada de personas.

Fuente: elaboración propia con información de la SSP de Sonora (incidencias reportadas al 9-1-1) y del SESNSP (delitos denunciados ante el MP).

- 89 víctimas por este delito se registraron, mostrando un decremento de 8% con respecto al mes anterior y llegando a la segunda cifra más alta de los últimos 27 meses.
- Es importante resaltar que a partir de agosto de 2024 la incidencia de este delito se ha mantenido por arriba de las 60 víctimas al mes.

Seguimiento a la incidencia de otros delitos que atentan contra la libertad personal

Sonora. Víctimas de otros delitos que atentan contra la libertad personal



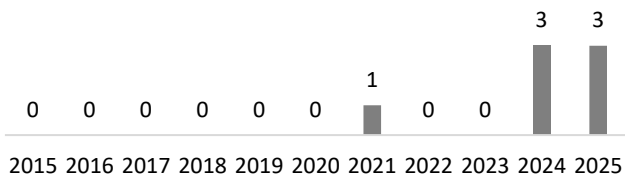
Nota: "otros delitos que atentan contra la libertad personal" comprende auto secuestro, colaboración en la privación ilegal de la libertad y desaparición forzada de personas.

Fuente: elaboración propia con información del SESNSP.

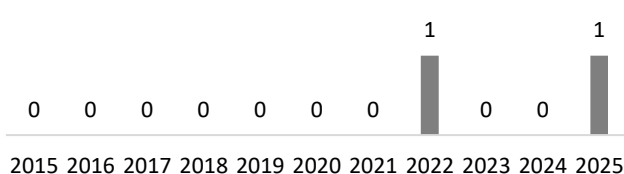
- El número de víctimas de "otros delitos que atentan contra la libertad personal", donde se contemplan aquellas personas que fueron víctimas de desaparición forzada, se incrementó a partir de 2018 y llegando a su punto más alto en 2021.
- En 2022 y 2023 se redujo el número de víctimas, sin embargo, 2024 cerró con incremento y alcanzando la segunda cifra más alta desde que se tiene registro.
- Al comparar el primer bimestre de cada año, observamos que en 2025 se registró la cifra histórica más alta, incluso mayor que el año con la mayor incidencia (2021). De continuar con esta tendencia podríamos cerrar 2025 rondando el millar de víctimas.

Carpetas de Investigación por otros delitos que atentan contra la libertad personal (acumulado en el año).

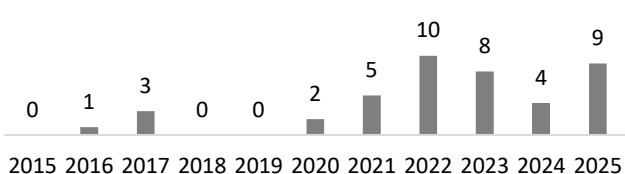
Altar



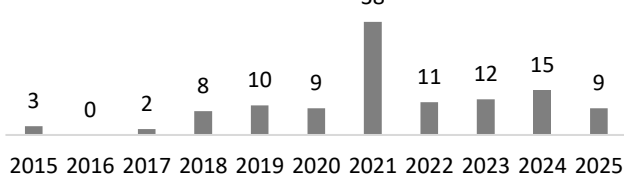
Bácum



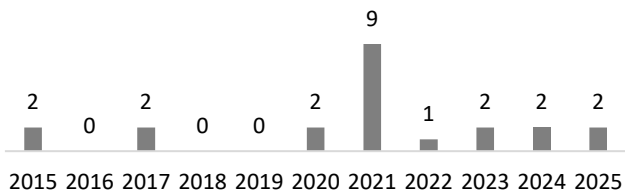
Caborca



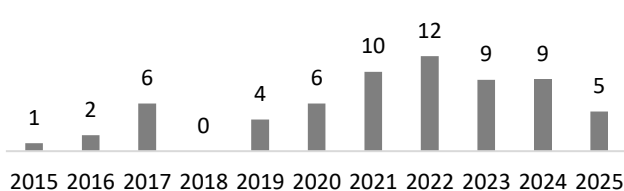
Cajeme



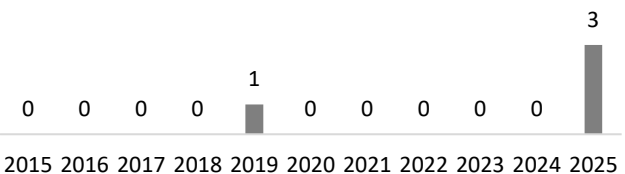
Empalme



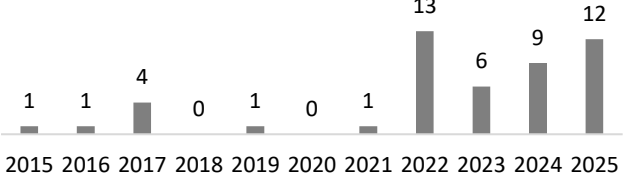
Guaymas



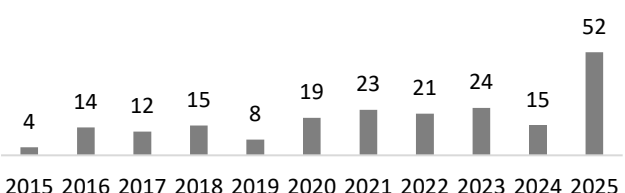
San Ignacio Río Muerto



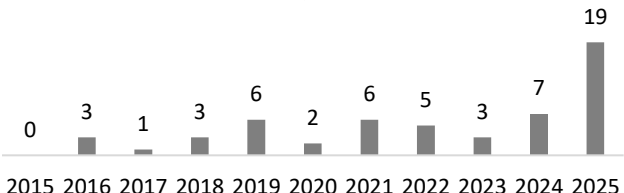
San Luis Río Colorado



Hermosillo



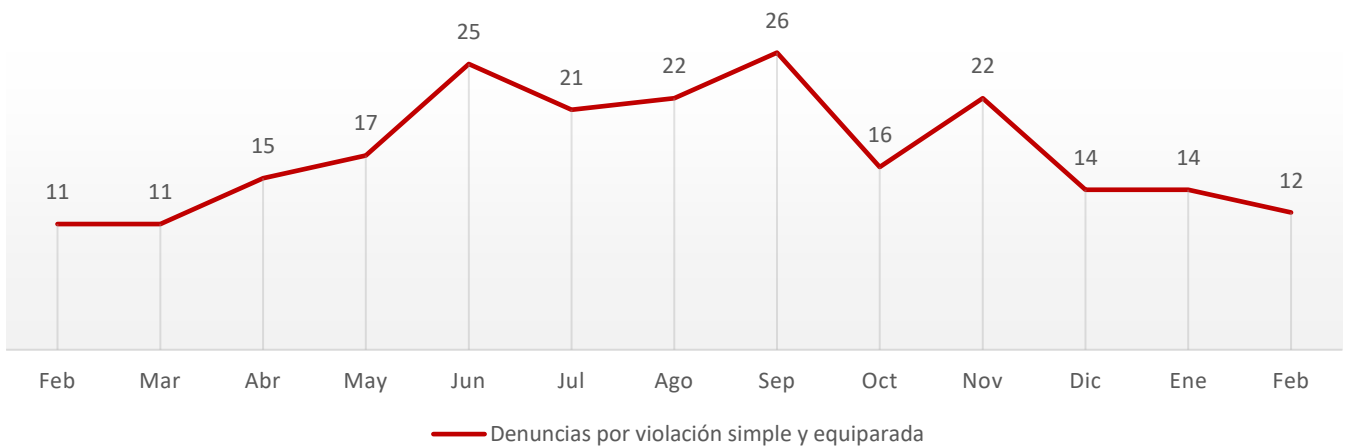
Nogales



Fuente: elaboración propia con información del SESNSP.

Violación

Febrero de 2024 a febrero de 2025

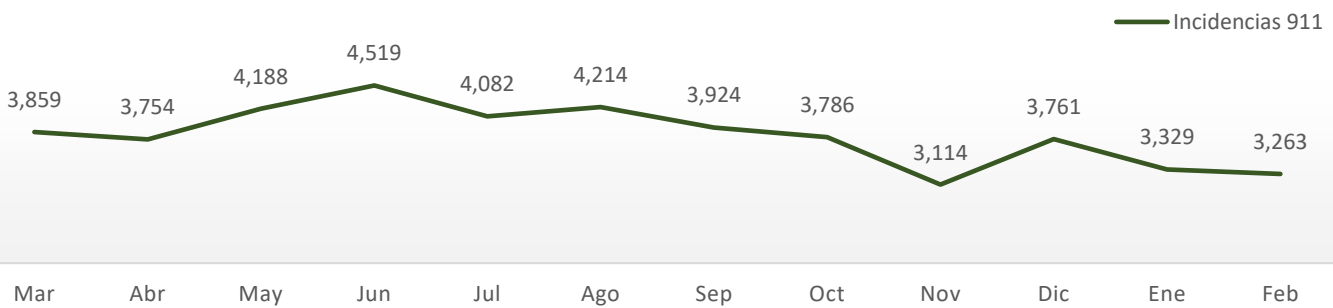
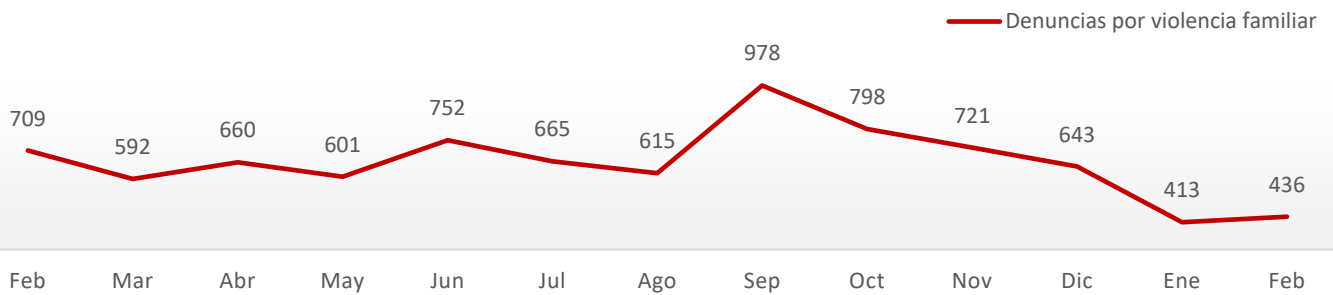


Fuente: elaboración propia con información del SESNSP (delitos denunciados ante el MP).

- 12 carpetas de investigación se abrieron por este delito, dos menos que el mes anterior.
- Durante 2024 la incidencia de este delito se mantuvo al alza, llegando a su punto mas alto en septiembre, para luego comenzar a disminuir aunque sin llegar a los niveles registrados durante el primer trimestre del año pasado.

Violencia familiar

Febrero de 2024 a febrero de 2025



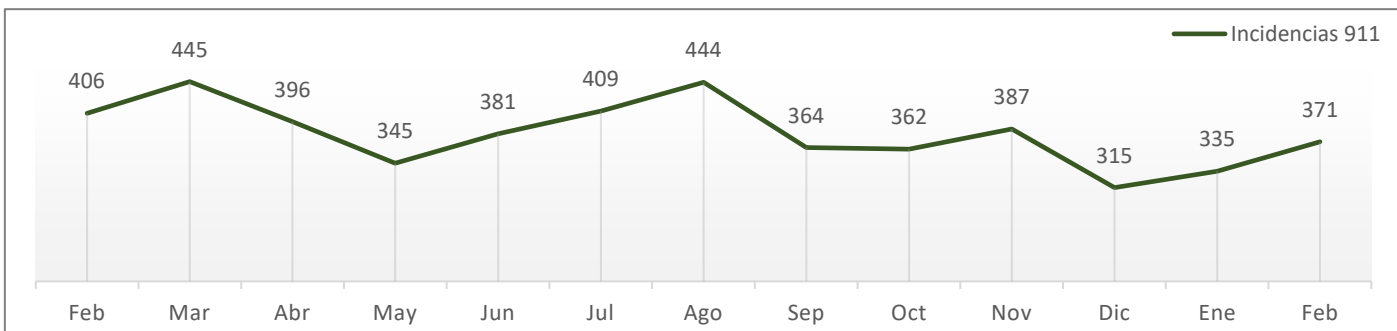
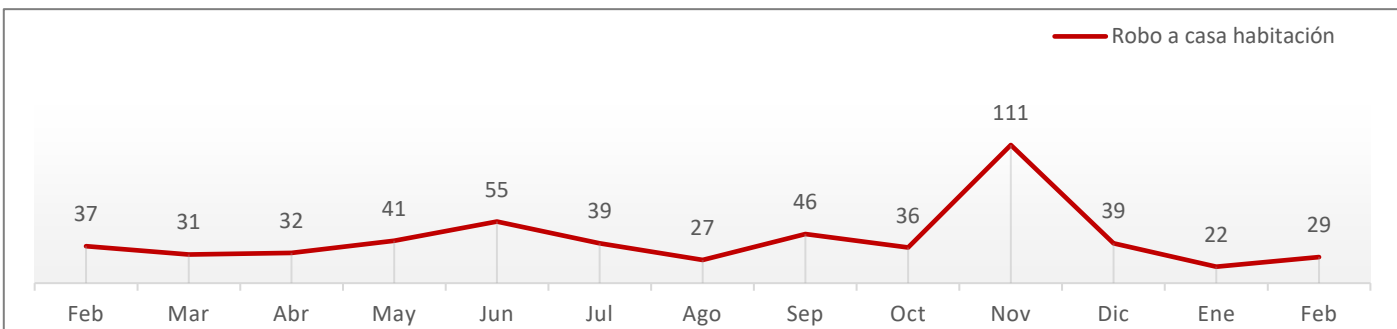
Fuente: elaboración propia con información de la SSP de Sonora (incidencias reportadas al 9-1-1) y del SESNSP (delitos denunciados ante el MP).

- Las denuncias mostraron un incremento de 6% con respecto al mes anterior, con lo que se rompieron cuatro meses consecutivos con decremento.
- Las incidencias reportadas al 9-1-1 mostraron un decremento de 2%.



Robo a casa habitación

Febrero de 2024 a febrero de 2025



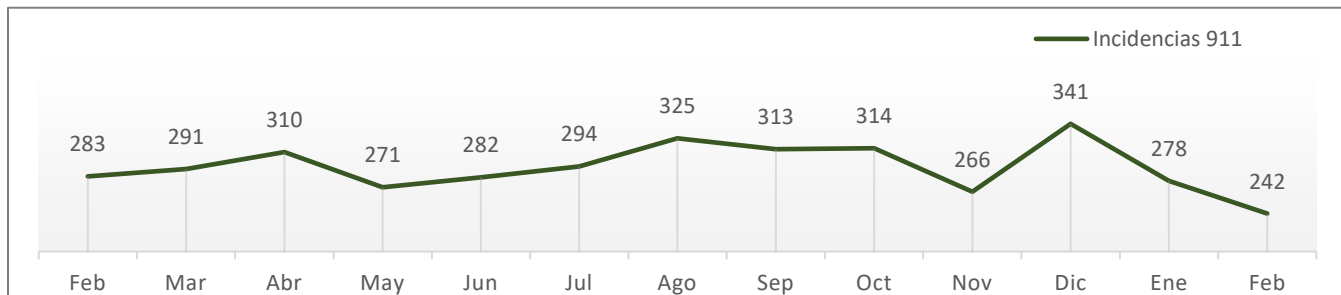
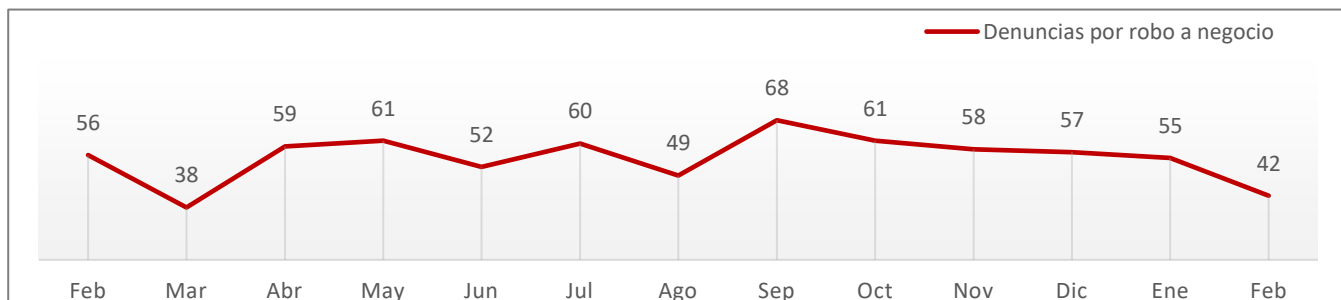
Fuente: elaboración propia con información de la SSP de Sonora (incidencias reportadas al 9-1-1) y del SESNSP (delitos denunciados ante el MP).

- 29 denuncias en febrero, mostrando un incremento de 32% con respecto al mes anterior; a pesar de este incremento, el nivel de incidencia se mantiene por debajo de lo observado en los meses previos.
- Las incidencias reportadas al 9-1-1 con incremento de 11%; segundo mes consecutivo con aumento.



Robo a negocio

Febrero de 2024 a febrero de 2025



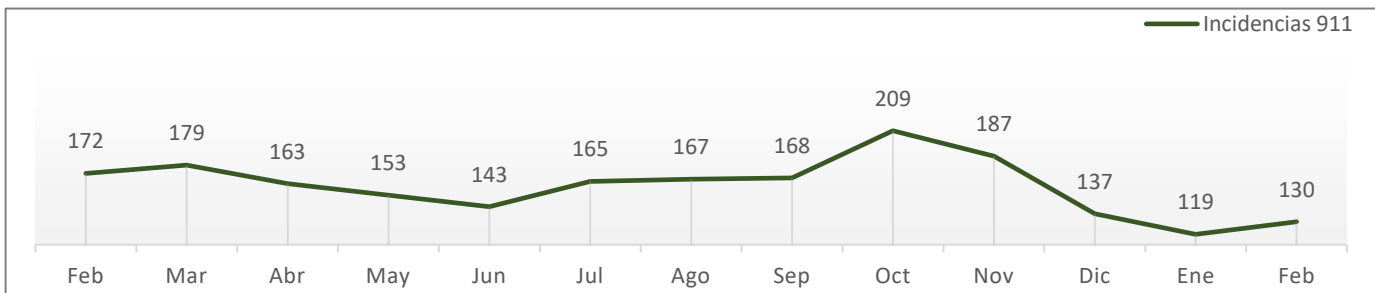
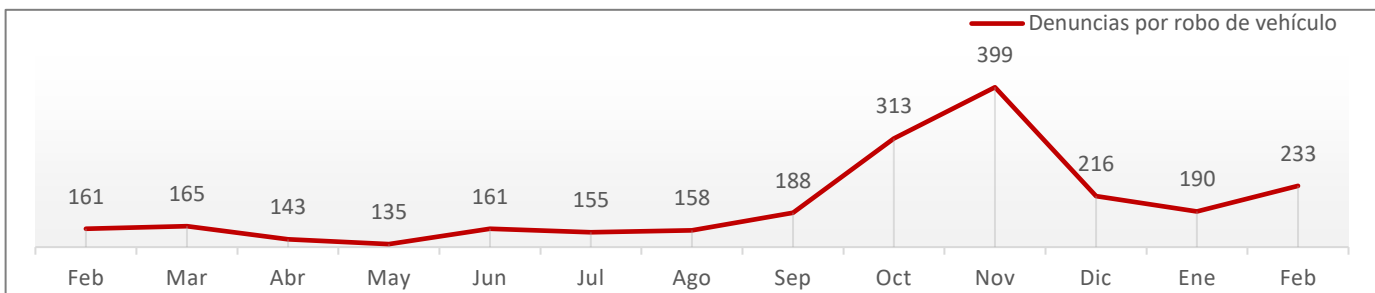
Fuente: elaboración propia con información de la SSP de Sonora (incidencias reportadas al 9-1-1) y del SESNSP (delitos denunciados ante el MP).

- Las denuncias mostraron un decremento de 24% con respecto a enero; mantiene una ligera tendencia a la baja.
- Las incidencias reportadas al 9-1-1 mostraron un decremento de 13%, llegando a la cifra más baja del periodo analizado.



Robo de vehículo

Febrero de 2024 a febrero de 2025



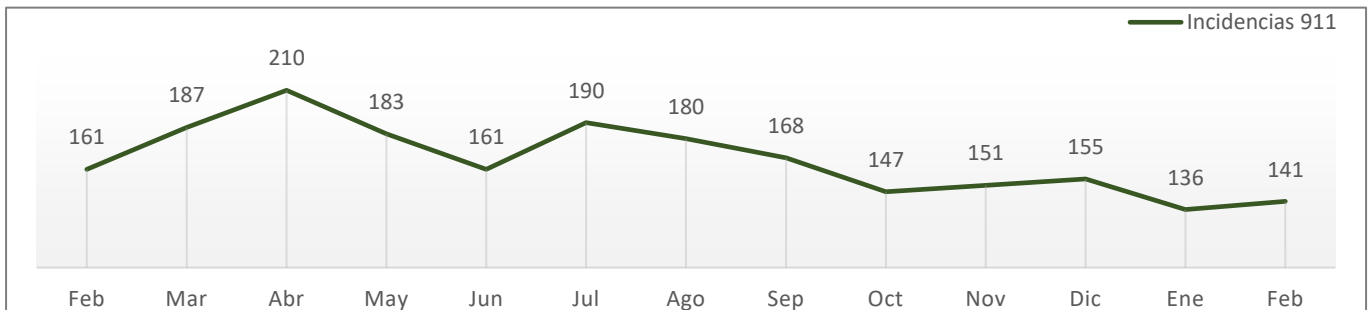
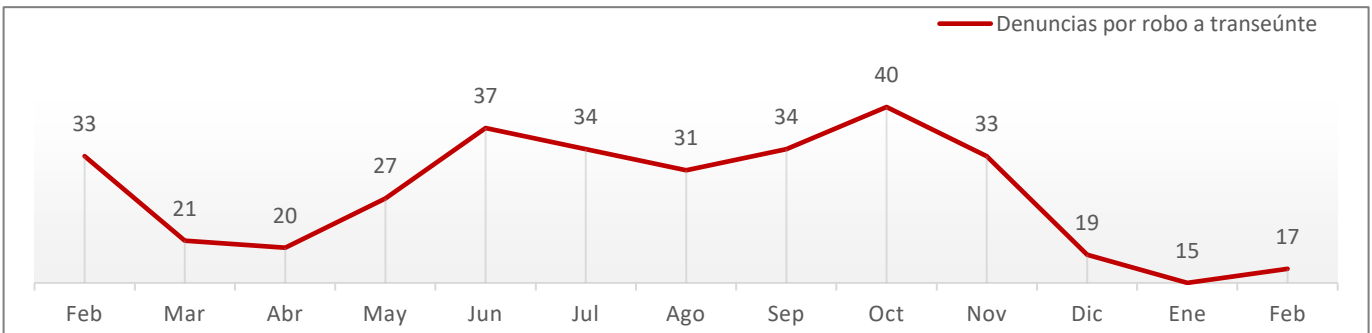
Fuente: elaboración propia con información de la SSP de Sonora (incidencias reportadas al 9-1-1) y del SESNSP (delitos denunciados ante el MP).

- Incremento de 23% en las denuncias por este delito; excluyendo el pico atípico observado en octubre y noviembre, tenemos que la cifra de febrero resulta la más alta del periodo analizado.
- Las incidencias reportadas al 9-1-1 registraron un incremento de 9% con respecto al mes anterior.



Robo a transeúnte

Febrero de 2024 a febrero de 2025



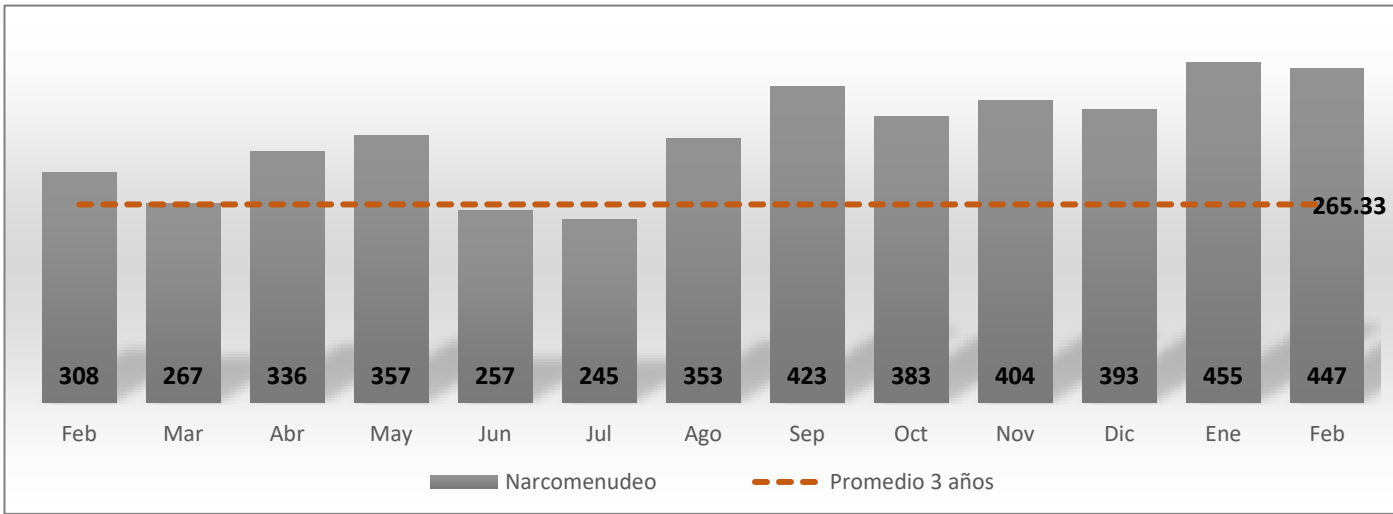
Fuente: elaboración propia con información de la SSP de Sonora (incidencias reportadas al 9-1-1) y del SESNSP (delitos denunciados ante el MP).

- Las denuncias por este delito tuvieron un incremento de 13%, con lo que terminaron tres meses consecutivos con decremento.
- Las incidencias reportadas al 9-1-1 registraron un incremento de 4%.



Narcomenudeo

Febrero de 2024 a febrero de 2025



Fuente: elaboración propia con información del SESNSP (delitos denunciados ante el MP).

- Decremento de 2% en las carpetas de investigación abiertas por este delito.



**PARA MAYOR INFORMACIÓN,
CONSULTA NUESTROS PORTALES Y REDES SOCIALES**



@CCSPSonora



Sonora.ccsp.mx