



# REPORTE MENSUAL DE INCIDENCIA DELICTIVA DE SONORA

Enero de 2025

## Consideraciones para el lector

Los reportes de incidencia delictiva de los Comités Ciudadanos se generan mensualmente a partir de 2017.

En un principio, la única fuente de información pública y periódica era el Secretariado Ejecutivo del Sistema Nacional de Seguridad Pública (SESNSP), quien mensualmente difunde la estadística sobre la incidencia delictiva.

Posteriormente incluimos las incidencias reportadas al 9-1-1 como fuente adicional, información que proporciona la Secretaría de Seguridad Pública de Sonora (SSP) a través de su sitio web.

Para comprender e interpretar la incidencia delictiva presentada, es importante tener en cuenta lo siguiente:

- La información del SESNSP se refiere a los presuntos delitos registrados en las carpetas de investigación iniciadas.
- Las llamadas de emergencia al 9-1-1 no son denuncias ante una autoridad, se trata únicamente de probables incidentes de emergencia con base en la percepción de la persona que realiza la llamada.

# Resumen

## Víctimas y delitos denunciados (SESNSP)

Delito	Enero	Enero vs		
		Mes anterior	Mismo mes año anterior	Promedio mensual (3 años)
Víctimas de homicidio doloso	120	78	148	125.6
Víctimas de feminicidio	2	2	4	2.6
Víctimas de lesiones dolosas	96	128	106	151.1
Víctimas de extorsión	3	4	5	6.4
Víctimas de otros delitos que atentan contra la libertad personal	97	68	45	60.8
Denuncias por violación	14	14	5	18.1
Denuncias por violencia familiar	413	643	632	634.0
Denuncias por robo a casa habitación	22	39	49	63.5
Denuncias por robo a negocio	55	57	51	52.3
Denuncias por robo de vehículo	190	216	273	196.9
Denuncias por robo a transeúnte	15	19	32	35.7
Carpetas de Investigación por narcomenudeo	455	↑ 393	↑ 273	↑ 259.2
Carpetas de Investigación abiertas (incluye todos los delitos)	2,536	↓ 2,908	↓ 2,787	↓ 2,946.9

# Resumen

## Incidencias reportadas al 9-1-1

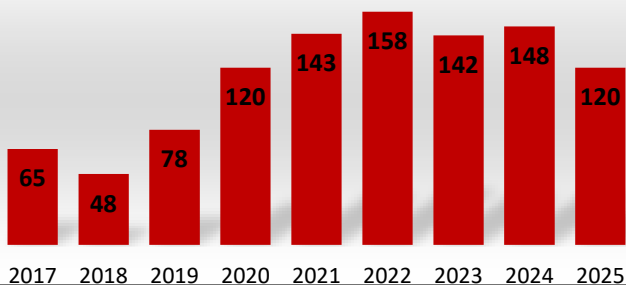
Delito	Enero	Enero vs	
		Mes anterior	Mismo mes año anterior
Homicidios dolosos	123	72	82
Lesiones dolosas	139	124	135
Violencia familiar	3329	3,761	3,609
Robo a casa habitación	335	315	382
Robo a negocio	278	341	289
Robo de vehículo	119	137	245
Robo a transeúnte	136	155	203
Privación de la libertad	43	37	43

Fuente: elaboración propia con información de la SSP de Sonora (incidencias reportadas al 9-1-1).

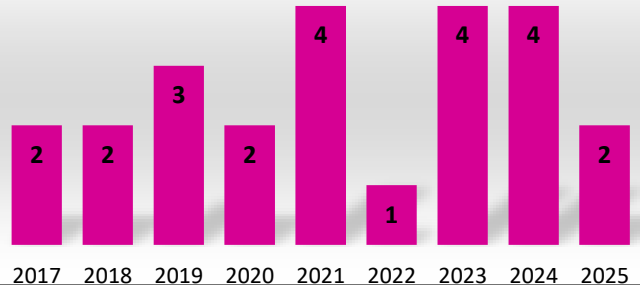


# Seguimiento a delitos violentos Acumulado en el año

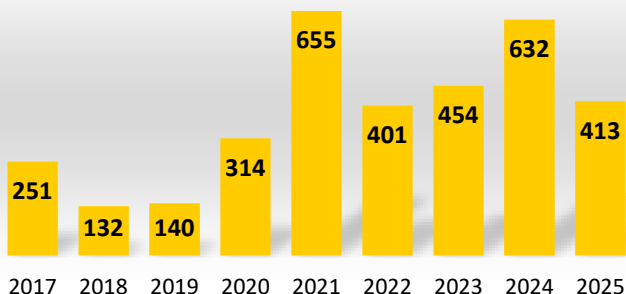
### Víctimas de homicidio



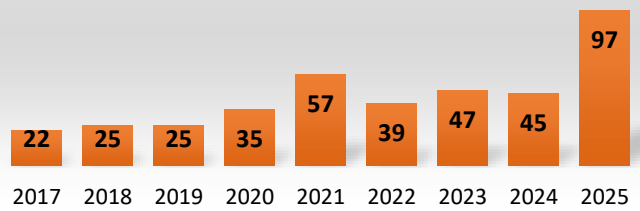
### Víctimas de feminicidio



### Denuncias por violencia familiar



### Víctimas de otros delitos contra la libertad personal



**Nota:** "otros delitos que atentan contra la libertad personal" comprende auto secuestro, colaboración en la privación ilegal de la libertad y desaparición forzada de personas.

**Fuente:** elaboración propia con información del SESNSP.

# Seguimiento a municipios seleccionados (acumulado anual 2024 vs 2025)

## Sonora

Delito	Acumulado en el año		
	2024	2025	Variación
Feminicidio	4	2	● -50%
Homicidio doloso	148	120	● -19%
Lesiones dolosas	106	96	● -9%
Robo a casa habitación	49	22	● -55%
Robo a negocio	51	55	● 8%
Robo de vehículo automotor	273	190	● -30%
Violencia familiar	632	413	● -35%

## Hermosillo

Delito	Acumulado en el año		
	2024	2025	Variación
Feminicidio	2	0	● -100%
Homicidio doloso	8	12	● 50%
Lesiones dolosas	22	47	● 114%
Robo a casa habitación	9	11	● 22%
Robo a negocio	27	21	● -22%
Robo de vehículo automotor	87	67	● -23%
Violencia familiar	271	264	● -3%

## Nogales

Delito	Acumulado en el año		
	2024	2025	Variación
Feminicidio	0	1	-
Homicidio doloso	6	7	● 17%
Lesiones dolosas	3	5	● 67%
Robo a casa habitación	0	1	-
Robo a negocio	0	3	-
Robo de vehículo automotor	20	21	● 5%
Violencia familiar	6	11	● 83%

## Cajeme

Delito	Acumulado en el año		
	2024	2025	Variación
Feminicidio	0	0	-
Homicidio doloso	22	32	● 45%
Lesiones dolosas	15	4	● -73%
Robo a casa habitación	11	2	● -82%
Robo a negocio	17	21	● 24%
Robo de vehículo automotor	62	24	● -61%
Violencia familiar	143	29	● -80%

## S.L.R.C.

Delito	Acumulado en el año		
	2024	2025	Variación
Feminicidio	1	1	● 0%
Homicidio doloso	11	34	● 209%
Lesiones dolosas	3	1	● -67%
Robo a casa habitación	12	0	● -100%
Robo a negocio	1	2	● 100%
Robo de vehículo automotor	60	9	● -85%
Violencia familiar	15	12	● -20%

## Guaymas

Delito	Acumulado en el año		
	2024	2025	Variación
Feminicidio	0	0	-
Homicidio doloso	12	0	● -100%
Lesiones dolosas	8	3	● -63%
Robo a casa habitación	0	2	-
Robo a negocio	1	0	● -100%
Robo de vehículo automotor	12	13	● 8%
Violencia familiar	24	13	● -46%

# Ranking nacional

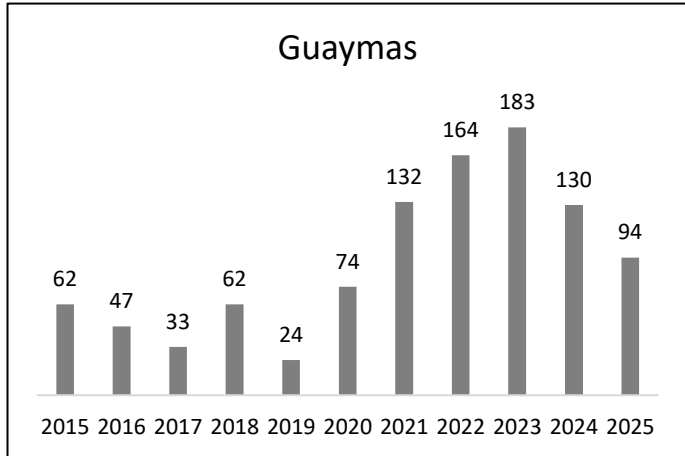
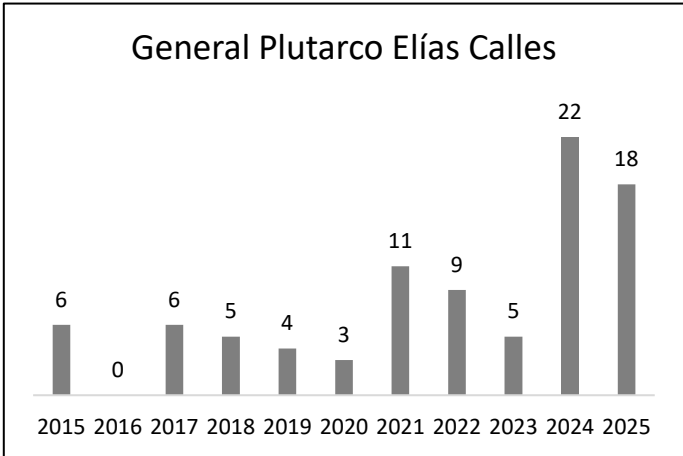
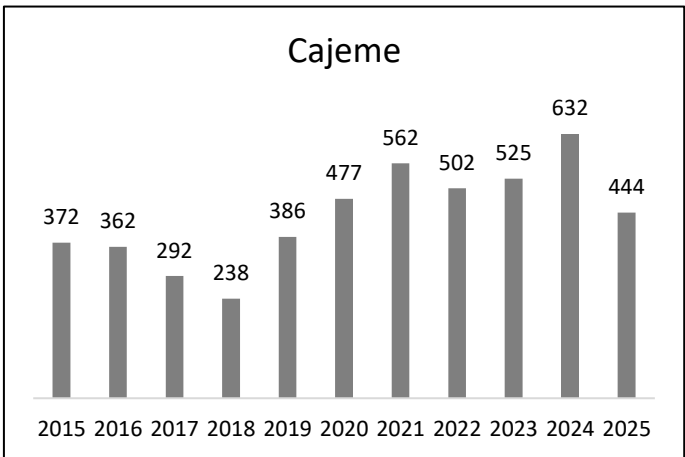
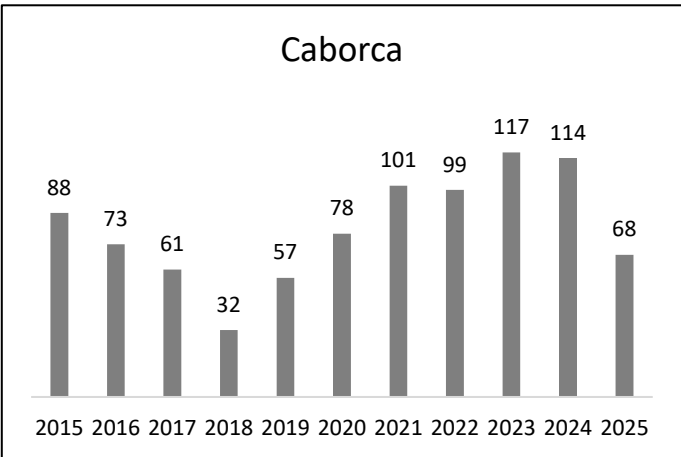
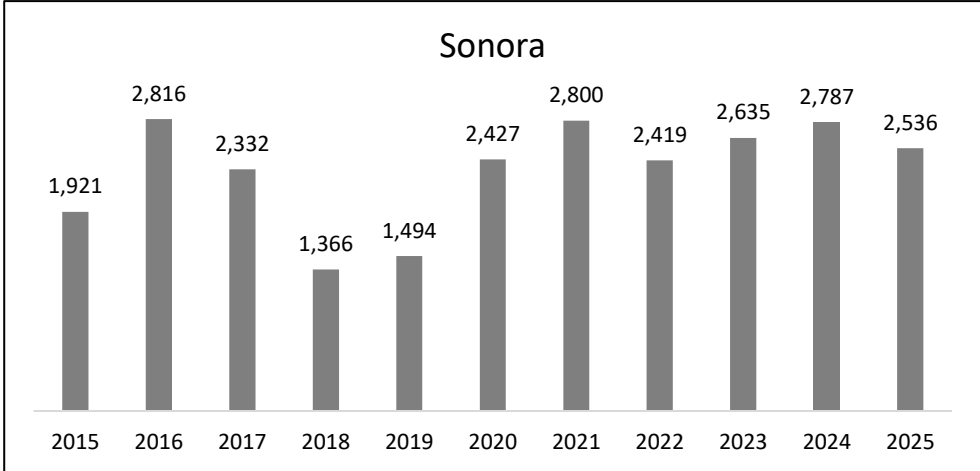
## Homicidios dolosos

Entidad	Dic	Ene	Crecimiento	
			Absoluto	Relativo
Guanajuato	304	361	57	19%
Baja California	172	187	15	9%
México	160	155	-5	-3%
Chihuahua	153	152	-1	-1%
Sinaloa	157	147	-10	-6%
Michoacán	118	134	16	14%
Jalisco	139	124	-15	-11%
Guerrero	101	120	19	19%
<b>Sonora</b>	<b>78</b>	<b>120</b>	<b>42</b>	<b>54%</b>
Morelos	98	108	10	10%
Tabasco	71	91	20	28%
Nuevo León	68	81	13	19%
Oaxaca	68	79	11	16%
Puebla	87	74	-13	-15%
Ciudad de México	77	63	-14	-18%
Veracruz	64	60	-4	-6%
Colima	53	56	3	6%
Quintana Roo	43	41	-2	-5%
Chiapas	76	37	-39	-51%
San Luis Potosí	28	31	3	11%
Tamaulipas	20	26	6	30%
Hidalgo	9	25	16	178%
Zacatecas	37	25	-12	-32%
Nayarit	28	18	-10	-36%
Aguascalientes	5	15	10	200%
Querétaro	13	12	-1	-8%
Tlaxcala	13	10	-3	-23%
Coahuila	13	8	-5	-38%
Campeche	8	7	-1	-13%
Durango	6	3	-3	-50%
Yucatán	3	2	-1	-33%
Baja California Sur	1	1	0	0%
<b>Total general</b>	<b>2,271</b>	<b>2,373</b>	<b>102</b>	<b>4%</b>

## Feminicidios

Entidad	Dic	Ene	Crecimiento
México	7	7	0
Puebla	1	5	4
Morelos	2	4	2
Tamaulipas	3	4	1
Chihuahua	4	3	-1
Hidalgo	2	3	1
Michoacán	0	3	3
Querétaro	0	3	3
Tabasco	4	3	-1
Baja California	3	2	-1
Ciudad de México	5	2	-3
Guerrero	1	2	1
Jalisco	2	2	0
Oaxaca	2	2	0
<b>Sonora</b>	<b>2</b>	<b>2</b>	<b>0</b>
Baja California Sur	1	1	0
Coahuila	1	1	0
Nayarit	0	1	1
Nuevo León	1	1	0
San Luis Potosí	2	1	-1
Tlaxcala	0	1	1
Veracruz	2	1	-1
Aguascalientes	0	0	0
Campeche	1	0	-1
Chiapas	5	0	-5
Colima	0	0	0
Durango	0	0	0
Guanajuato	1	0	-1
Quintana Roo	3	0	-3
Sinaloa	5	0	-5
Yucatán	0	0	0
Zacatecas	1	0	-1
<b>Total general</b>	<b>61</b>	<b>54</b>	<b>-7</b>

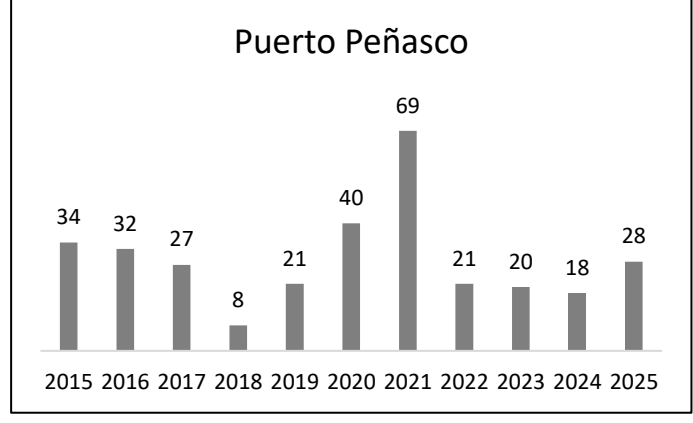
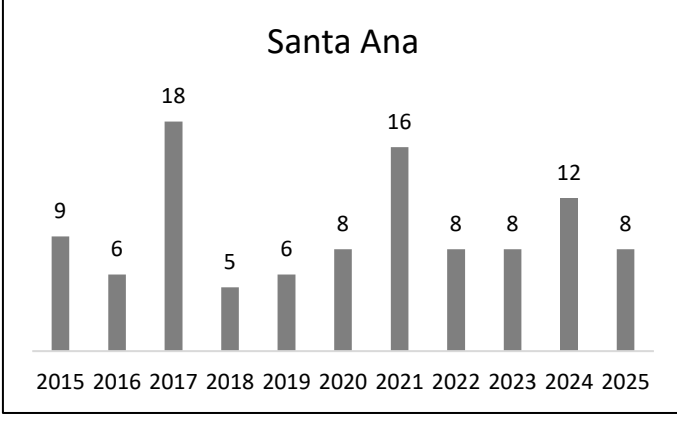
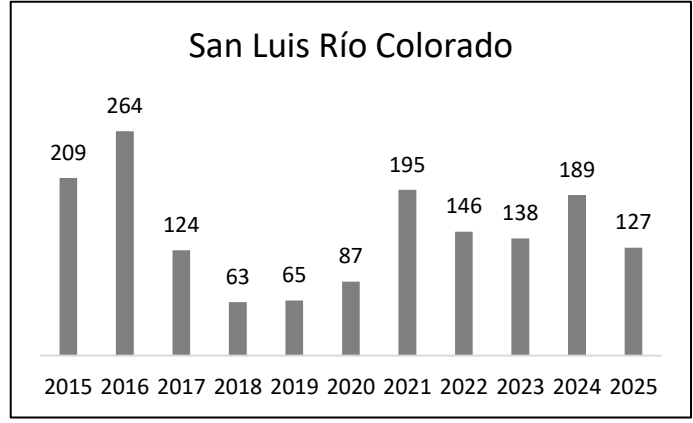
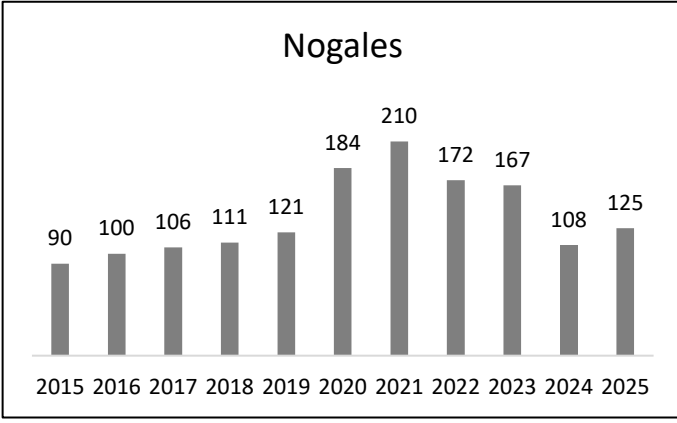
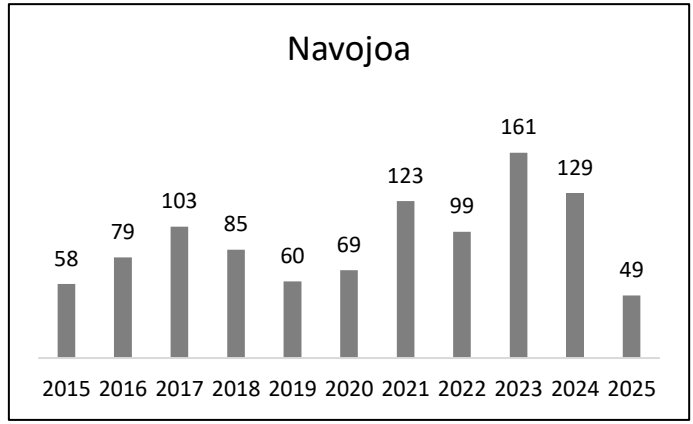
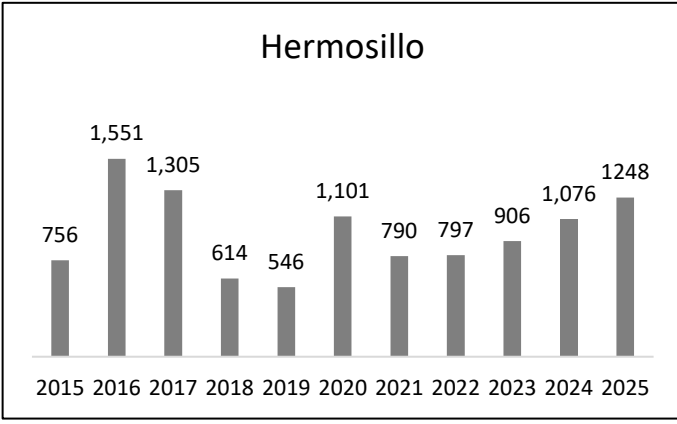
# Carpetas de Investigación abiertas. Enero de cada año (incluye todos los delitos).



Fuente: elaboración propia con información del SESNSP.



# Carpetas de Investigación abiertas. (Incluye todos los delitos).

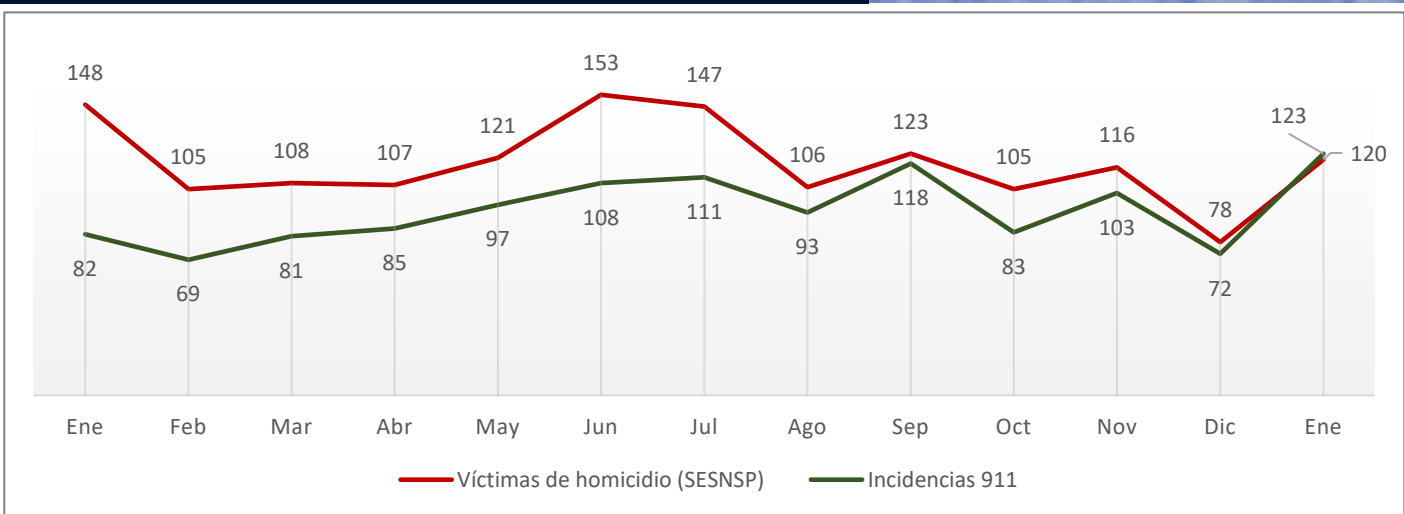


Fuente: elaboración propia con información del SESNSP.



# Homicidio doloso

Enero de 2024 a enero de 2025

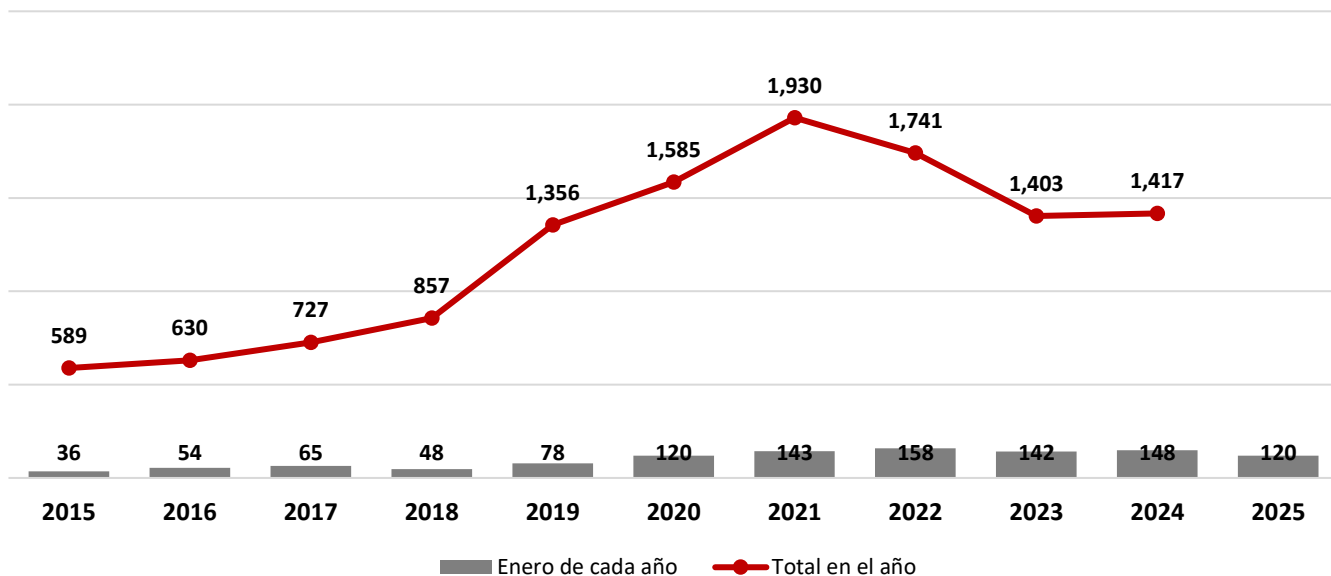


**Fuente:** elaboración propia con información de la SSP de Sonora (incidencias reportadas al 9-1-1) y del SESNSP (carpetas de investigación).

- 120 víctimas de homicidio se registraron en enero, mostrando incremento de 54% con respecto al mes anterior.

# Seguimiento a la incidencia del homicidio doloso

## Víctimas de homicidio doloso



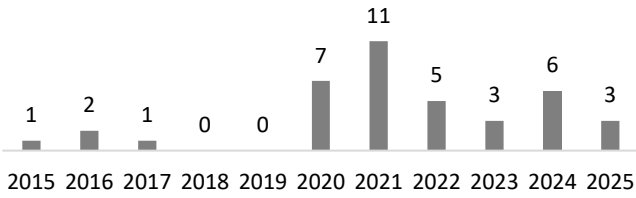
Fuente: elaboración propia con información del SESNSP.

- En 2024 se acumularon 1,417 víctimas de homicidio doloso en Sonora, mostrando un incremento de 1% con respecto a 2023, con lo que se rompió la tendencia a la baja iniciada en 2022.
- Al primer mes de 2025 se registraron 120 víctimas de homicidio doloso, que, comparado con el mismo mes de los cuatro años anteriores, resulta ser menor la incidencia.

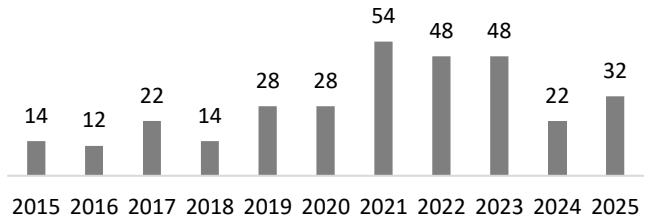
# Carpetas de Investigación por homicidio doloso

## Enero de cada año

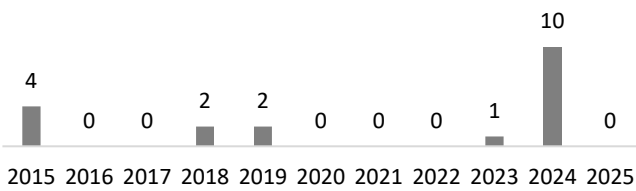
### Caborca



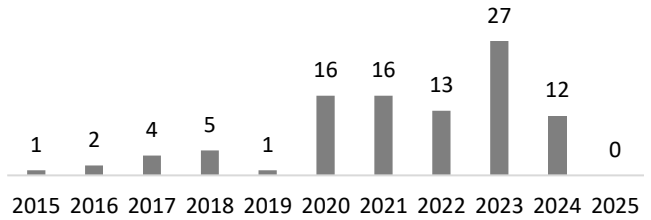
### Cajeme



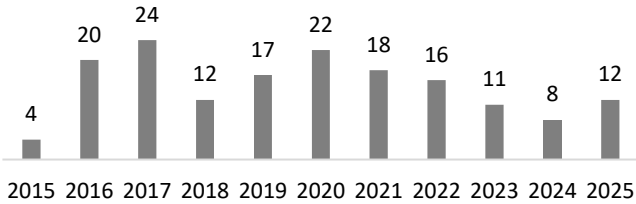
### General Plutarco Elías Calles



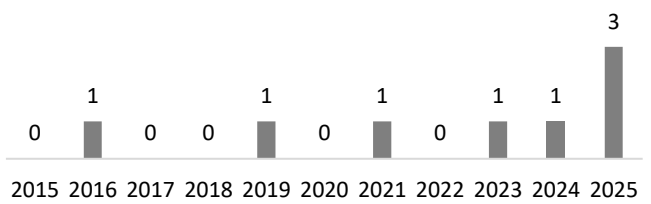
### Guaymas



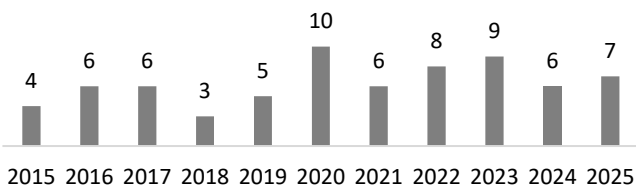
### Hermosillo



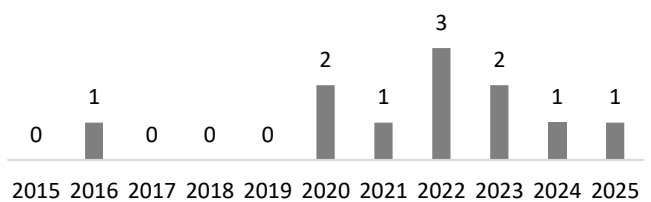
### Navojoa



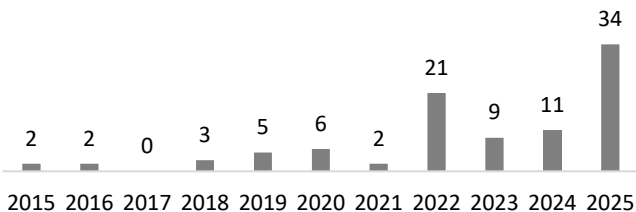
### Nogales



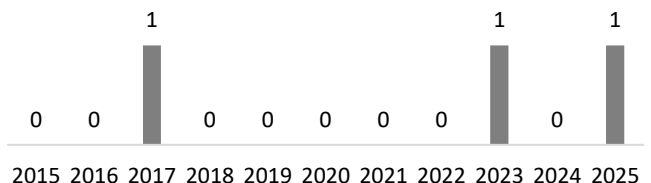
### Puerto Peñasco



### San Luis Río Colorado



### Santa Ana

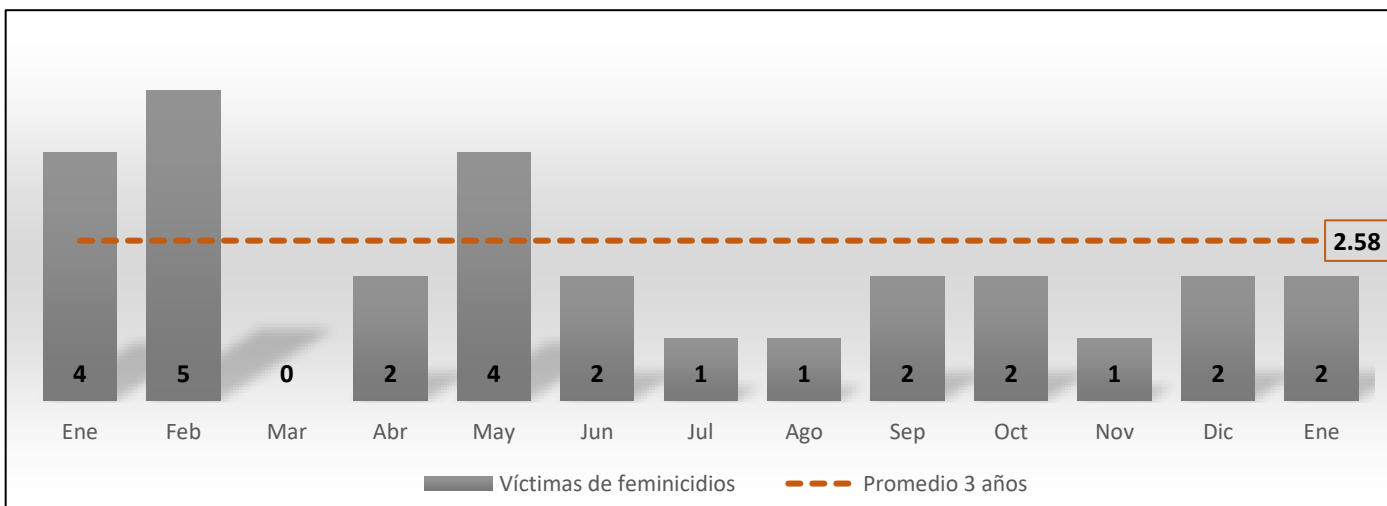


Fuente: elaboración propia con información del SESNSP.



# Feminicidio

Enero de 2024 a enero de 2025



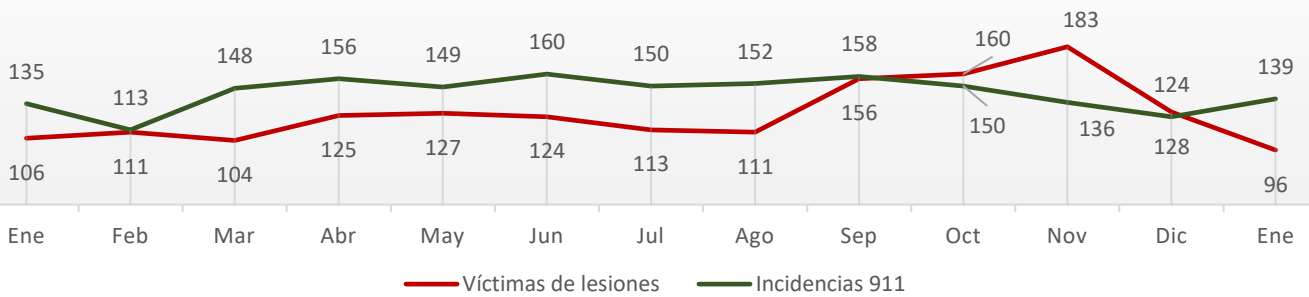
Fuente: elaboración propia con información del SESNSP.

- Se registraron 2 víctimas de femicidio; misma cifra del mes anterior.
- Los feminicidios de enero ocurrieron en Nogales y SLRC.



# Lesiones dolosas

Enero de 2024 a enero de 2025



**Nota:** las incidencias 911 se refiere a heridos con arma blanca, arma de fuego y lesiones dolosas.

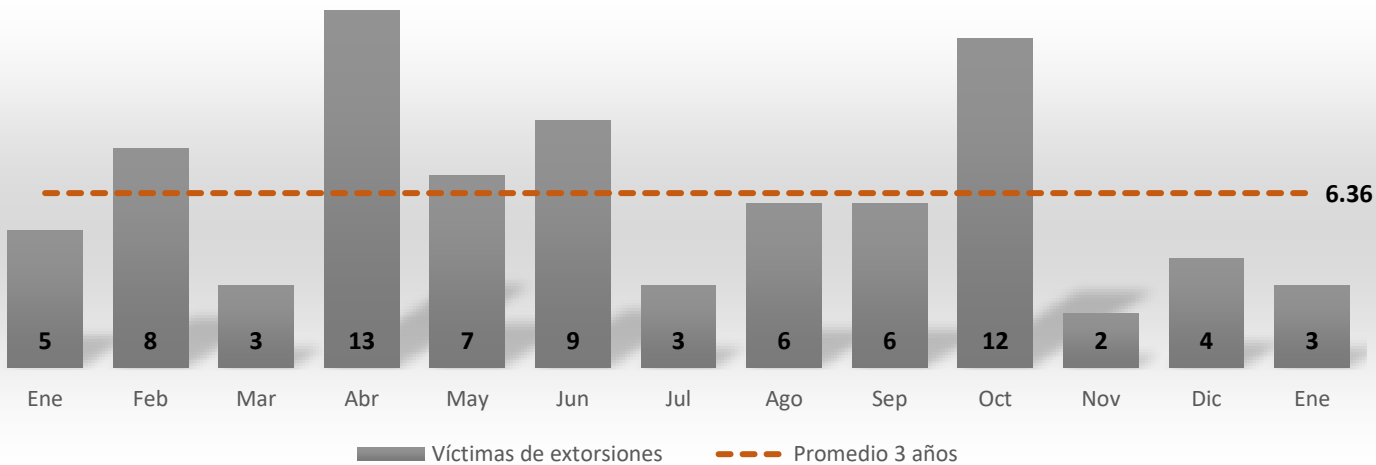
**Fuente:** elaboración propia con información de la SSP de Sonora (incidencias reportadas al 9-1-1) y del SESNSP (delitos denunciados ante el MP).

- 96 víctimas por este delito se registraron, mostrando un decremento de 25% con respecto al mes anterior; segundo mes consecutivo con decremento
- Las incidencias reportadas al 9-1-1 tuvieron un incremento de 12%



# Extorsión

Enero de 2024 a enero de 2025



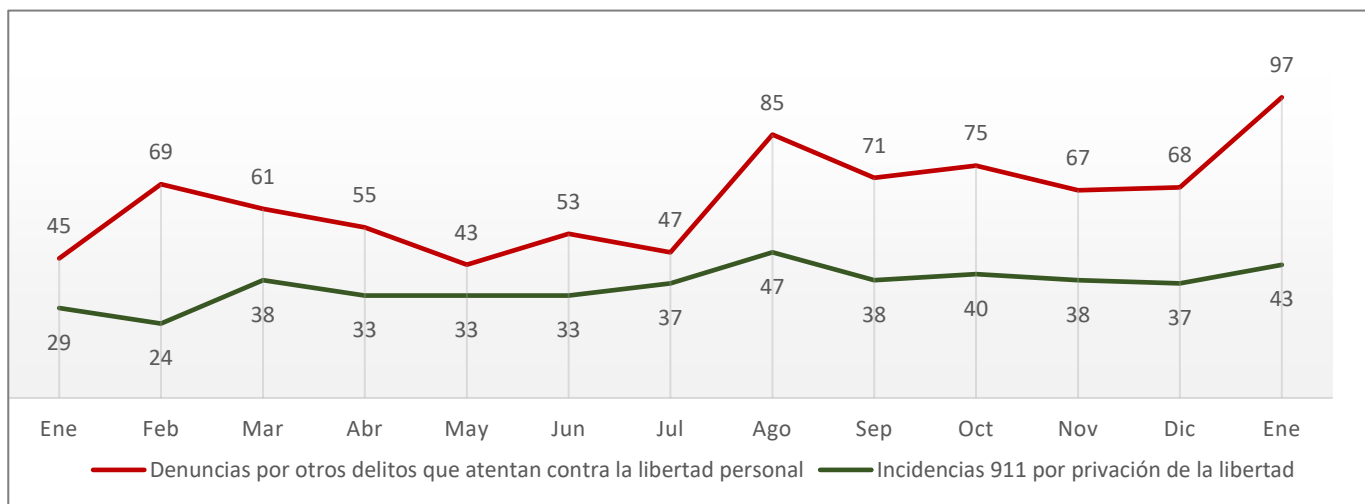
Fuente: elaboración propia con información del SESNSP (delitos denunciados ante el MP).

- Se registraron 3 víctimas por este delito.
- Las carpetas de investigación se iniciaron en Nogales (2) y San Ignacio Río Muerto.



# Víctimas de otros delitos contra la libertad personal

## Enero de 2024 a enero de 2025



**Nota:** "otros delitos que atentan contra la libertad personal" comprende auto secuestro, colaboración en la privación ilegal de la libertad y desaparición forzada de personas.

**Fuente:** elaboración propia con información de la SSP de Sonora (incidencias reportadas al 9-1-1) y del SESNSP (delitos denunciados ante el MP).

- 97 víctimas por este delito se registraron, mostrando incremento de 43% con respecto al mes anterior y llegando a la cifra más alta de los últimos 26 meses.
- Las incidencias reportadas al 9-1-1 con incremento de 16% y abriendo una importante brecha con respecto a las denuncias.



# Violación

Enero de 2024 a enero de 2025

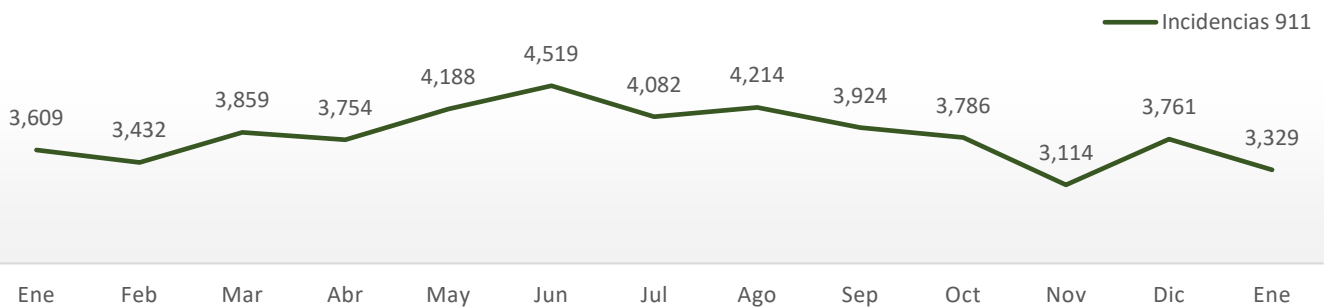
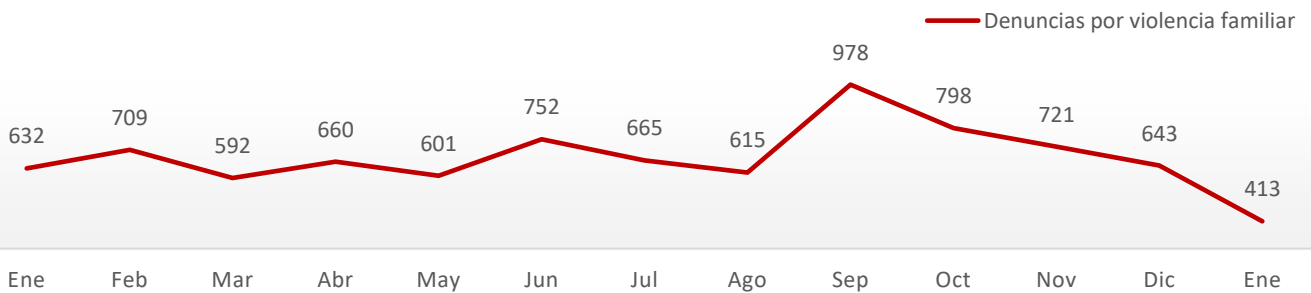


**Fuente:** elaboración propia con información del SESNSP (delitos denunciados ante el MP).

- 14 carpetas de investigación se abrieron por este delito, misma cifra que el mes anterior.
- Durante 2024 la incidencia de este delito se mantuvo al alza, llegando a su punto mas alto en septiembre, para luego comenzar a disminuir aunque sin llegar a los niveles registrados durante el primer trimestre del año pasado.

# Violencia familiar

Enero de 2024 a enero de 2025



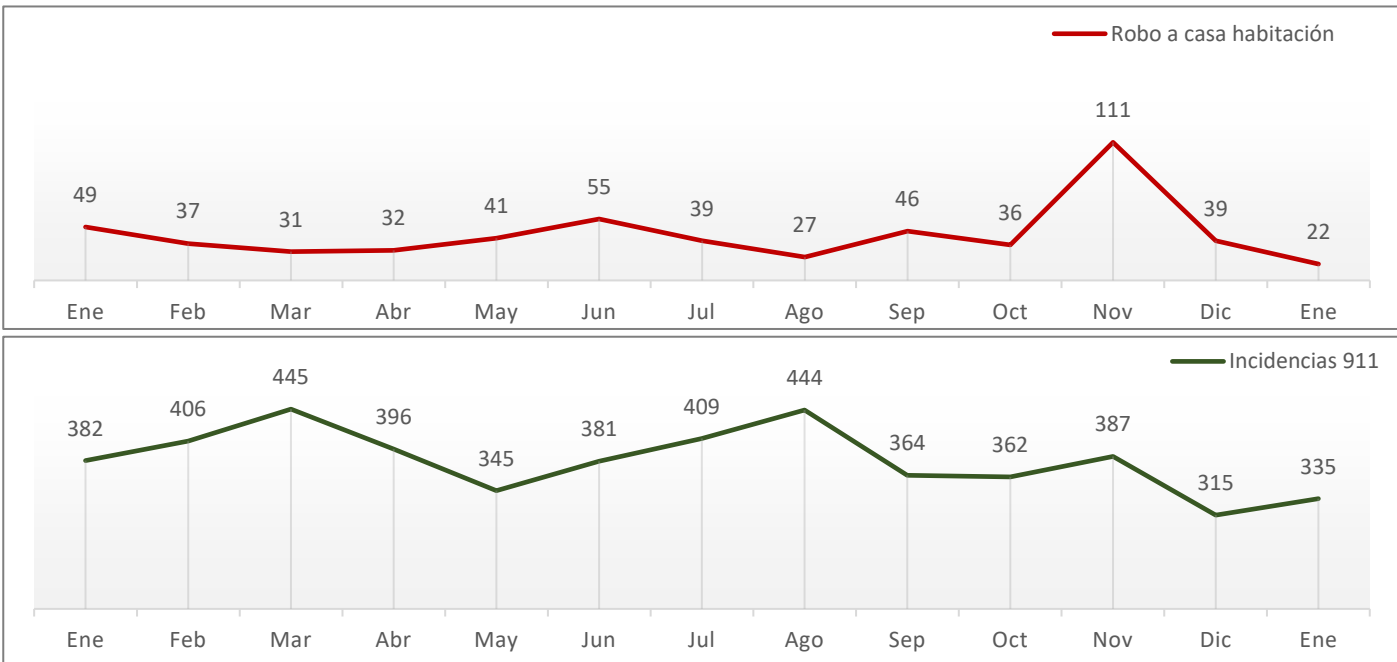
**Fuente:** elaboración propia con información de la SSP de Sonora (incidencias reportadas al 9-1-1) y del SESNSP (delitos denunciados ante el MP).

- Las denuncias mostraron reducción de 36% con respecto al mes anterior; cuarto mes consecutivo con decremento y llegando así a la cifra más baja de los últimos tres años
- Las incidencias reportadas al 9-1-1 mostraron un decremento de 11%.



# Robo a casa habitación

Enero de 2024 a enero de 2025



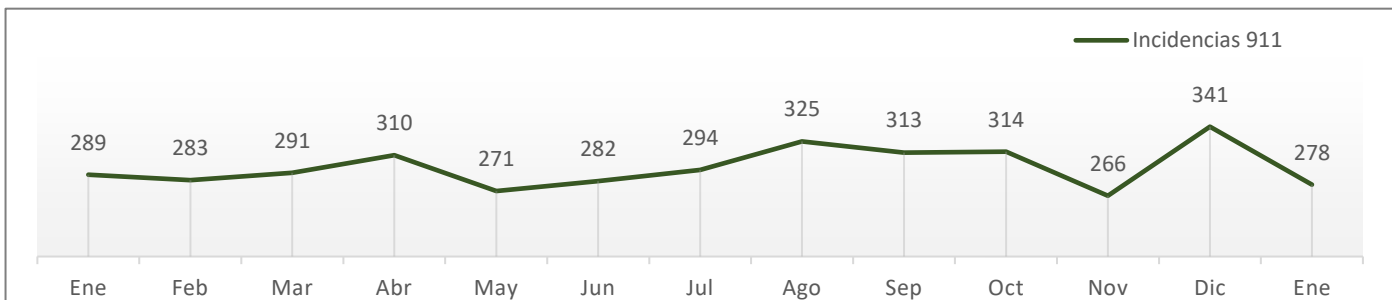
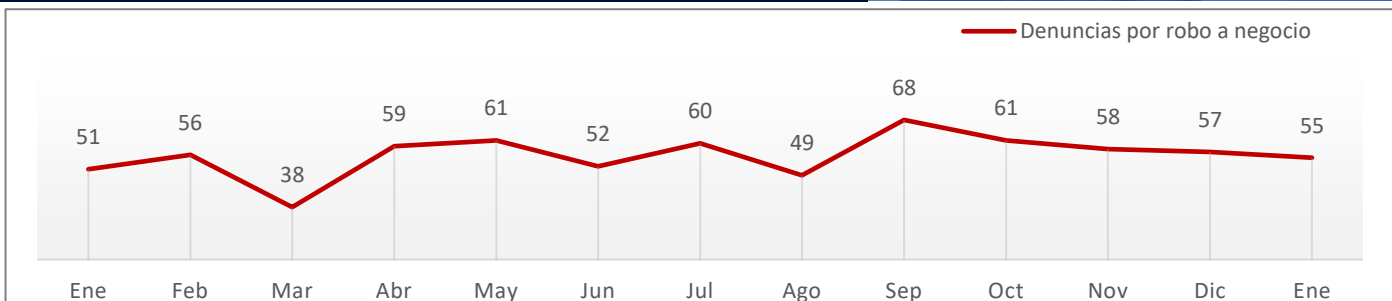
**Fuente:** elaboración propia con información de la SSP de Sonora (incidencias reportadas al 9-1-1) y del SESNSP (delitos denunciados ante el MP).

- 22 denuncias en enero, mostrando un decremento de 44% con respecto al mes anterior; segundo mes consecutivo con reducción.
- Las incidencias reportadas al 9-1-1 con incremento de 6%.



# Robo a negocio

Enero de 2024 a enero de 2025



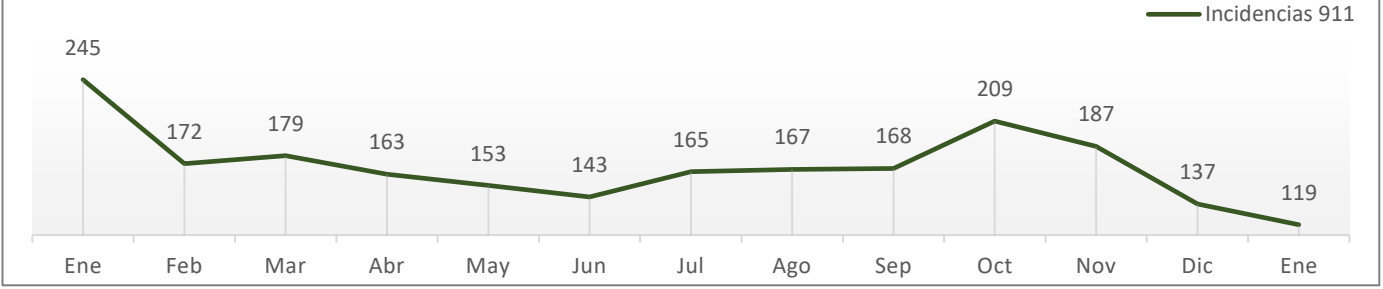
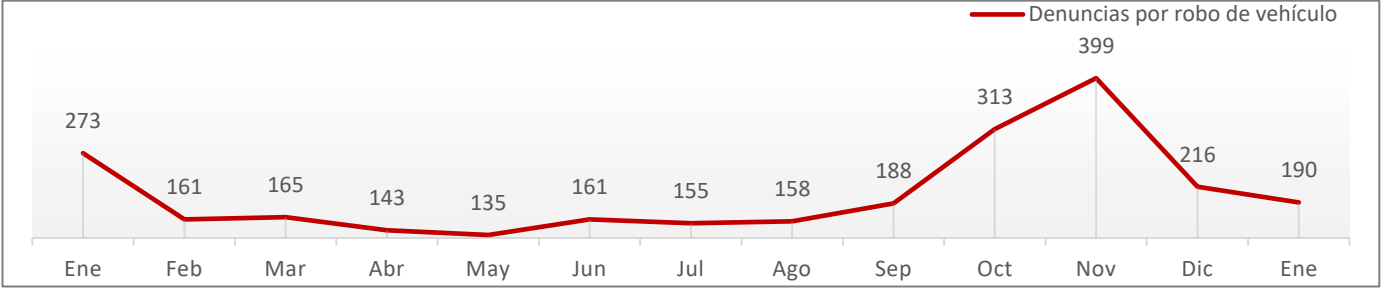
Fuente: elaboración propia con información de la SSP de Sonora (incidencias reportadas al 9-1-1) y del SESNSP (delitos denunciados ante el MP).

- Las denuncias no tuvieron cambio significativo en enero con respecto a los dos meses previos, aunque se aprecia una ligera tendencia a la baja.
- Las incidencias reportadas al 9-1-1 mostraron un decremento de 18%, después de haber llegado a la cifra más alta del periodo analizado.



# Robo de vehículo

Enero de 2024 a enero de 2025



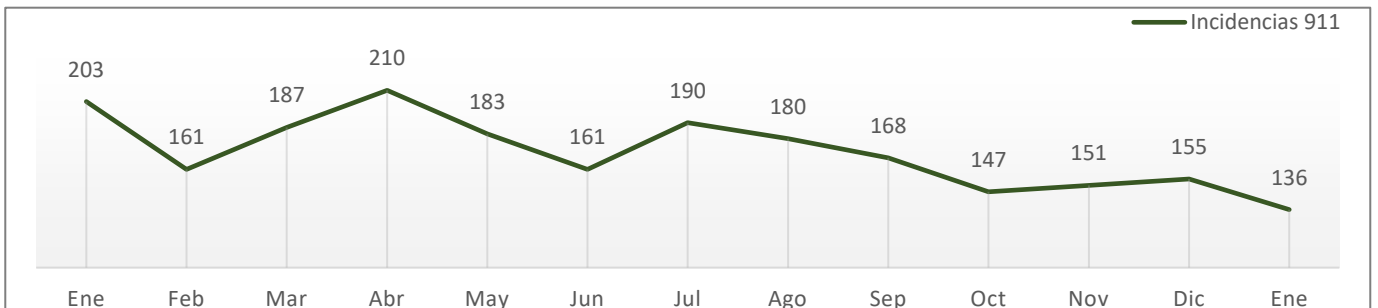
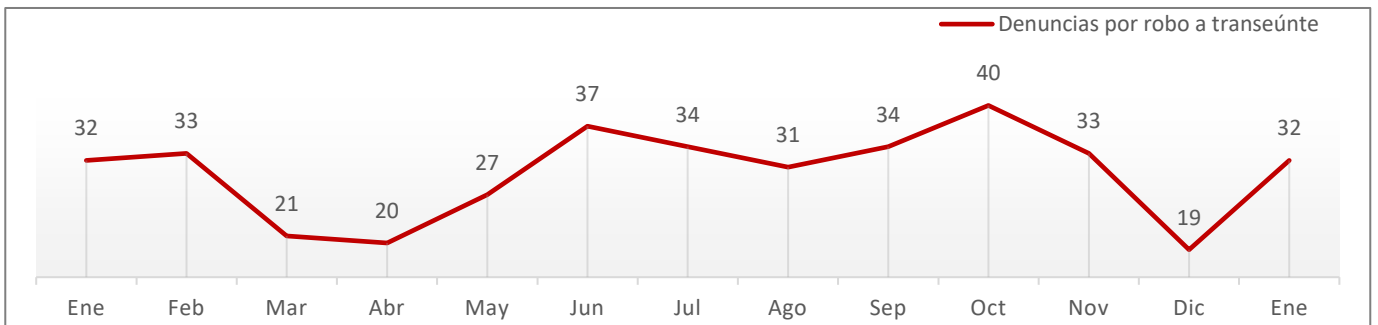
Fuente: elaboración propia con información de la SSP de Sonora (incidencias reportadas al 9-1-1) y del SESNSP (delitos denunciados ante el MP).

- Reducción de 12% en las denuncias por este delito; segundo mes consecutivo con decremento.
- Las incidencias reportadas al 9-1-1 registraron un decremento de 13% con respecto al mes anterior; tercer mes consecutivo con reducción.



# Robo a transeúnte

Enero de 2024 a enero de 2025



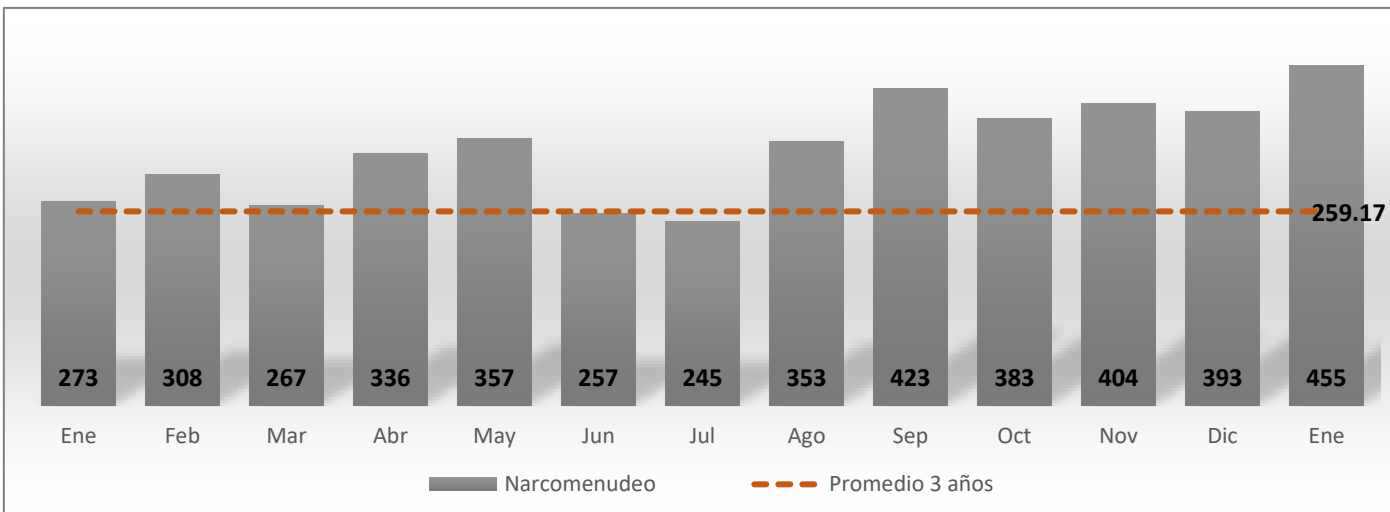
**Fuente:** elaboración propia con información de la SSP de Sonora (incidencias reportadas al 9-1-1) y del SESNSP (delitos denunciados ante el MP).

- Las denuncias por este delito tuvieron un incremento de 68%, esto después de haber llegado a la cifra más baja del periodo analizado.
- Las incidencias reportadas al 9-1-1 registraron un decremento de 12%.



# Narcomenudeo

Enero de 2024 a enero de 2025



Fuente: elaboración propia con información del SESNSP (delitos denunciados ante el MP).

- Incremento de 16% en las carpetas de investigación abiertas por este delito.



**PARA MAYOR INFORMACIÓN,  
CONSULTA NUESTROS PORTALES Y REDES SOCIALES**



**@CCSPSonora**



**Sonora.ccsp.mx**