



REPORTE MENSUAL DE INCIDENCIA DELICTIVA DE SONORA

Diciembre de 2024

Consideraciones para el lector

Los reportes de incidencia delictiva de los Comités Ciudadanos se generan mensualmente a partir de 2017.

En un principio, la única fuente de información pública y periódica era el Secretariado Ejecutivo del Sistema Nacional de Seguridad Pública (SESNSP), quien mensualmente difunde la estadística sobre la incidencia delictiva.

Posteriormente incluimos las incidencias reportadas al 9-1-1 como fuente adicional, información que proporciona la Secretaría de Seguridad Pública de Sonora (SSP) a través de su sitio web.

Para comprender e interpretar la incidencia delictiva presentada, es importante tener en cuenta lo siguiente:

- La información del SESNSP se refiere a los presuntos delitos registrados en las carpetas de investigación iniciadas.
- Las llamadas de emergencia al 9-1-1 no son denuncias ante una autoridad, se trata únicamente de probables incidentes de emergencia con base en la percepción de la persona que realiza la llamada.

Resumen

Víctimas y delitos denunciados (SESNSP)

Delito	Diciembre	Diciembre vs		
		Mes anterior	Mismo mes año anterior	Promedio mensual (3 años)
Víctimas de homicidio doloso	78	116	128	126.7
Víctimas de feminicidio	2	1	6	2.6
Víctimas de lesiones dolosas	128	183	88	152.8
Víctimas de extorsión	4	2	3	6.4
Víctimas de otros delitos que atentan contra la libertad personal	68	67	47	59.2
Denuncias por violación	14	22	6	18.5
Denuncias por violencia familiar	643	721	538	633.7
Denuncias por robo a casa habitación	39	111	55	65.0
Denuncias por robo a negocio	57	58	49	52.2
Denuncias por robo de vehículo	216	399	196	197.0
Denuncias por robo a transeúnte	19	33	23	35.9
Carpetas de Investigación por narcomenudeo	393	↓ 404	↑ 238	↑ 252.2
Carpetas de Investigación abiertas (incluye todos los delitos)	2,908	↓ 4,042	↑ 2,787	↓ 2,943.7

Resumen

Incidencias reportadas al 9-1-1

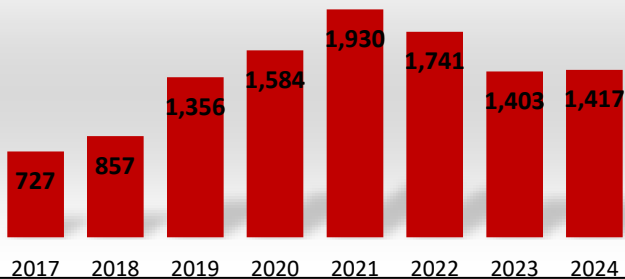
Delito	Diciembre	Diciembre vs	
		Mes anterior	Mismo mes año anterior
Homicidios dolosos	72	103	110
Lesiones dolosas	124	136	142
Violencia familiar	3,761	3,114	3,917
Robo a casa habitación	315	387	453
Robo a negocio	341	266	323
Robo de vehículo	137	187	226
Robo a transeúnte	155	151	184
Privación de la libertad	37	38	33

Fuente: elaboración propia con información de la SSP de Sonora (incidencias reportadas al 9-1-1).

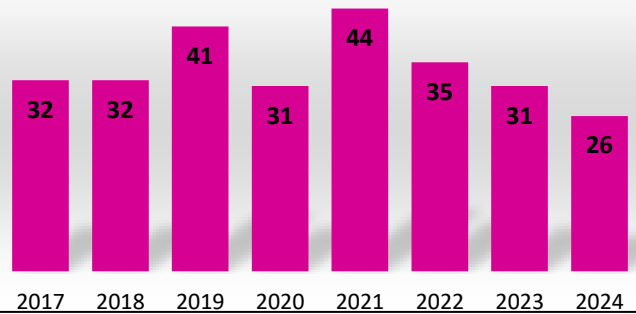


Seguimiento a delitos violentos

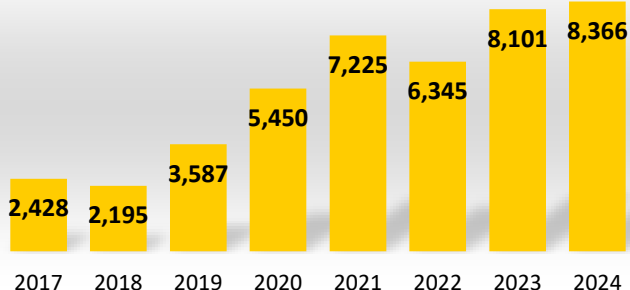
Víctimas de homicidio



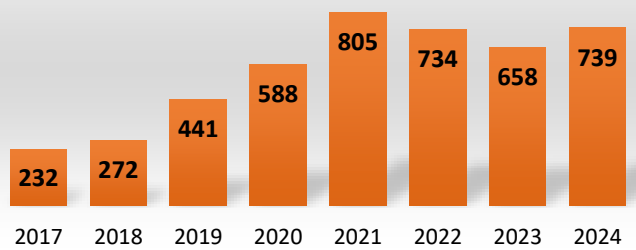
Víctimas de feminicidio



Denuncias por violencia familiar



Víctimas de otros delitos contra la libertad personal



Nota: "otros delitos que atentan contra la libertad personal" comprende auto secuestro, colaboración en la privación ilegal de la libertad y desaparición forzada de personas.

Fuente: elaboración propia con información del SESNSP.

Seguimiento a municipios seleccionados (acumulado anual 2023 vs 2024)

Sonora

Delito	Acumulado en el año		
	2023	2024	Variación
Feminicidio	31	26	-16%
Homicidio doloso	1,403	1,417	1%
Lesiones dolosas	1,784	1,548	-13%
Robo a casa habitación	950	543	-43%
Robo a negocio	614	670	9%
Robo de vehículo automotor	2,242	2,467	10%
Violencia familiar	8,101	8,366	3%

Hermosillo

Delito	Acumulado en el año		
	2023	2024	Variación
Feminicidio	7	8	14%
Homicidio doloso	99	153	55%
Lesiones dolosas	538	407	-24%
Robo a casa habitación	336	131	-61%
Robo a negocio	279	305	9%
Robo de vehículo automotor	722	725	0%
Violencia familiar	2,601	3,008	16%

Nogales

Delito	Acumulado en el año		
	2023	2024	Variación
Feminicidio	2	3	50%
Homicidio doloso	60	84	40%
Lesiones dolosas	109	114	5%
Robo a casa habitación	11	16	45%
Robo a negocio	33	27	-18%
Robo de vehículo automotor	157	218	39%
Violencia familiar	661	258	-61%

Cajeme

Delito	Acumulado en el año		
	2023	2024	Variación
Feminicidio	10	0	-100%
Homicidio doloso	432	324	-25%
Lesiones dolosas	229	172	-25%
Robo a casa habitación	188	72	-62%
Robo a negocio	98	217	121%
Robo de vehículo automotor	552	482	-13%
Violencia familiar	1,474	2,143	45%

S.L.R.C.

Delito	Acumulado en el año		
	2023	2024	Variación
Feminicidio	0	5	-
Homicidio doloso	189	238	26%
Lesiones dolosas	83	39	-53%
Robo a casa habitación	154	65	-58%
Robo a negocio	26	7	-73%
Robo de vehículo automotor	183	344	88%
Violencia familiar	248	441	78%

Guaymas

Delito	Acumulado en el año		
	2023	2024	Variación
Feminicidio	0	0	-
Homicidio doloso	175	63	-64%
Lesiones dolosas	58	95	64%
Robo a casa habitación	36	30	-17%
Robo a negocio	71	41	-42%
Robo de vehículo automotor	149	153	3%
Violencia familiar	425	399	-6%

Ranking nacional

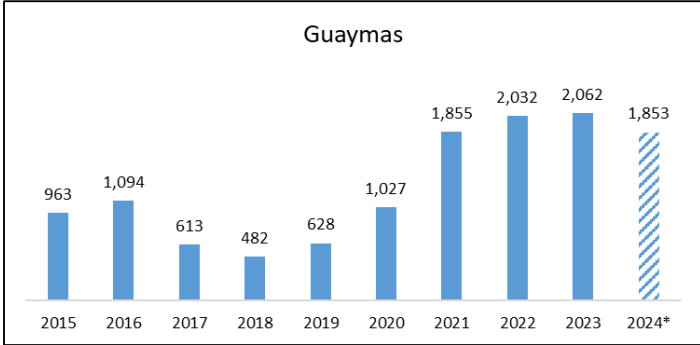
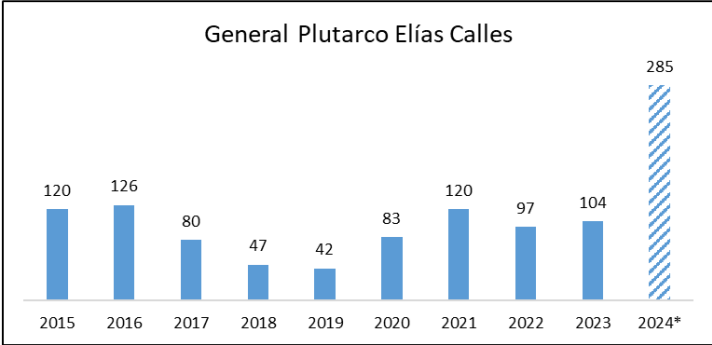
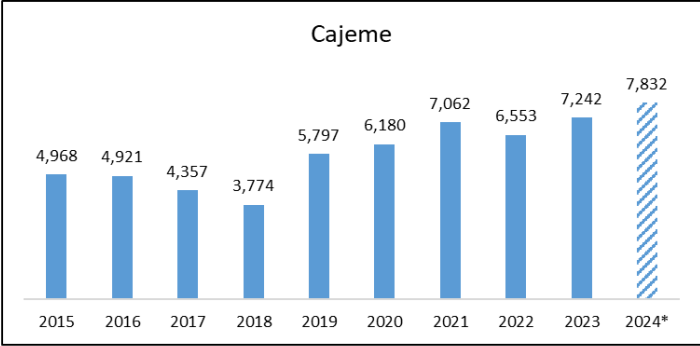
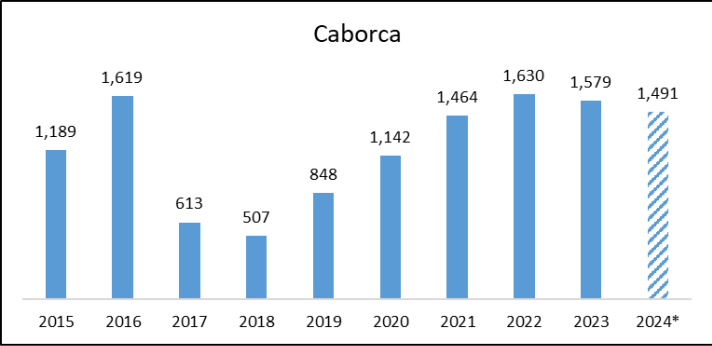
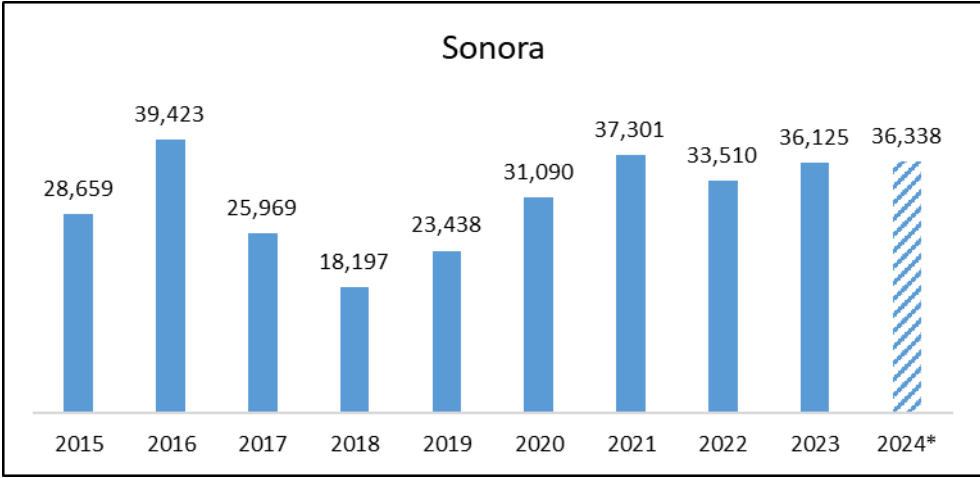
Homicidios dolosos

Entidad	Nov	Dic	Crecimiento	
			Absoluto	Relativo
Guanajuato	250	304	54	22%
Baja California	161	171	10	6%
México	162	160	-2	-1%
Sinaloa	174	157	-17	-10%
Chihuahua	167	141	-26	-16%
Jalisco	128	139	11	9%
Michoacán	89	118	29	33%
Guerrero	133	101	-32	-24%
Morelos	128	98	-30	-23%
Puebla	80	87	7	9%
Sonora	116	78	-38	-33%
Ciudad de México	86	77	-9	-10%
Chiapas	62	76	14	23%
Tabasco	106	71	-35	-33%
Nuevo León	103	68	-35	-34%
Oaxaca	86	68	-18	-21%
Veracruz	58	64	6	10%
Colima	86	53	-33	-38%
Quintana Roo	39	43	4	10%
Zacatecas	44	37	-7	-16%
Nayarit	28	28	0	0%
San Luis Potosí	49	28	-21	-43%
Tamaulipas	33	20	-13	-39%
Coahuila	11	13	2	18%
Querétaro	26	13	-13	-50%
Tlaxcala	14	13	-1	-7%
Hidalgo	15	9	-6	-40%
Campeche	12	8	-4	-33%
Durango	5	6	1	20%
Aguascalientes	1	4	3	300%
Yucatán	5	3	-2	-40%
Baja California Sur	4	1	-3	-75%
Total general	2,461	2,257	-204	-8%

Feminicidios

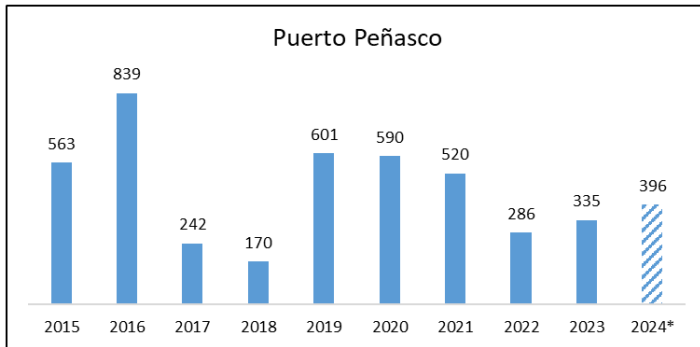
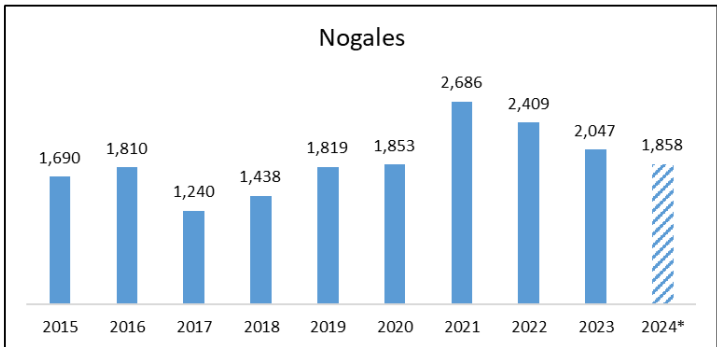
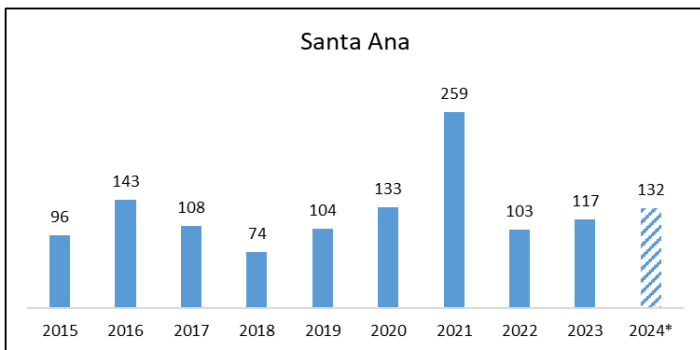
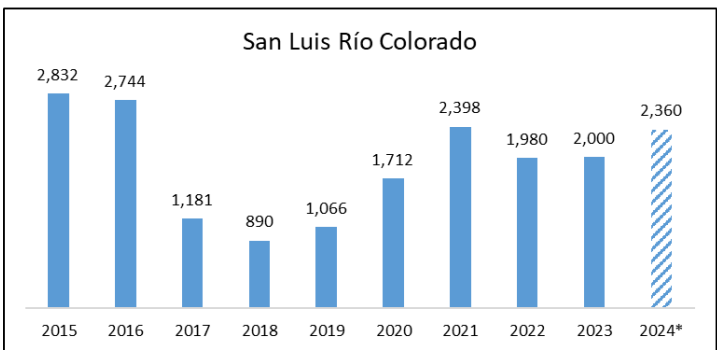
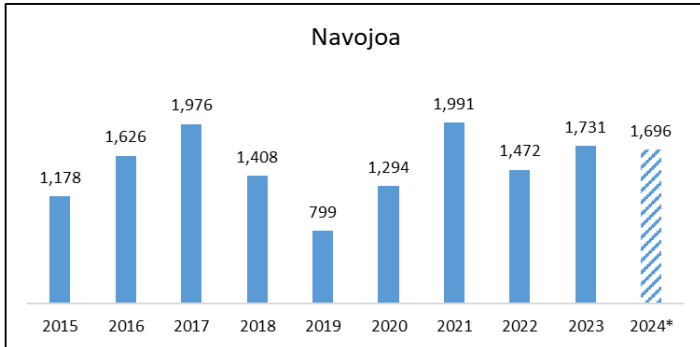
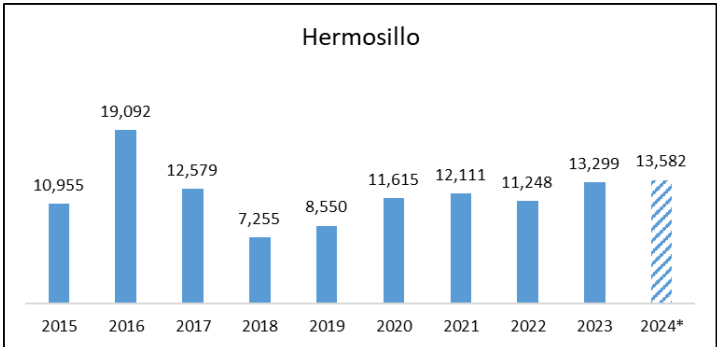
Entidad	Nov	Dic	Crecimiento
Chiapas	7	5	-2
Ciudad de México	4	5	1
Sinaloa	2	5	3
Chihuahua	2	4	2
Tabasco	4	4	0
Baja California	0	3	3
Quintana Roo	0	3	3
Tamaulipas	5	3	-2
Hidalgo	1	2	1
Morelos	0	2	2
Oaxaca	3	2	-1
San Luis Potosí	1	2	1
Sonora	1	2	1
Veracruz	4	2	-2
Baja California Sur	0	1	1
Campeche	0	1	1
Coahuila	2	1	-1
Guanajuato	0	1	1
Guerrero	1	1	0
Jalisco	1	1	0
Nuevo León	4	1	-3
Puebla	2	1	-1
Zacatecas	2	1	-1
Aguascalientes	0	0	0
Colima	1	0	-1
Durango	1	0	-1
Michoacán	1	0	-1
Nayarit	1	0	-1
Querétaro	0	0	0
Tlaxcala	2	0	-2
Yucatán	0	0	0
Total general	59	30	-29

Carpetas de Investigación abiertas. (Incluye todos los delitos).



Fuente: elaboración propia con información del SESNSP.

Carpetas de Investigación abiertas. (Incluye todos los delitos).

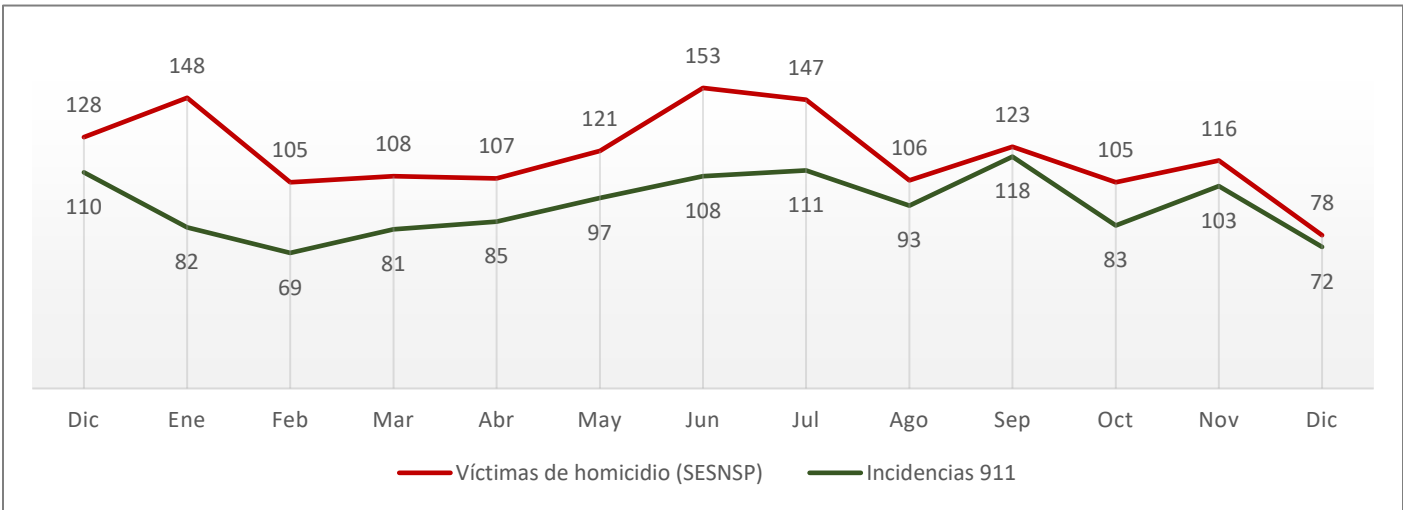


*2024 acumulado en lo que va del año.
Fuente: elaboración propia con información del SESNSP.



Homicidio doloso

Diciembre de 2023 a diciembre de 2024

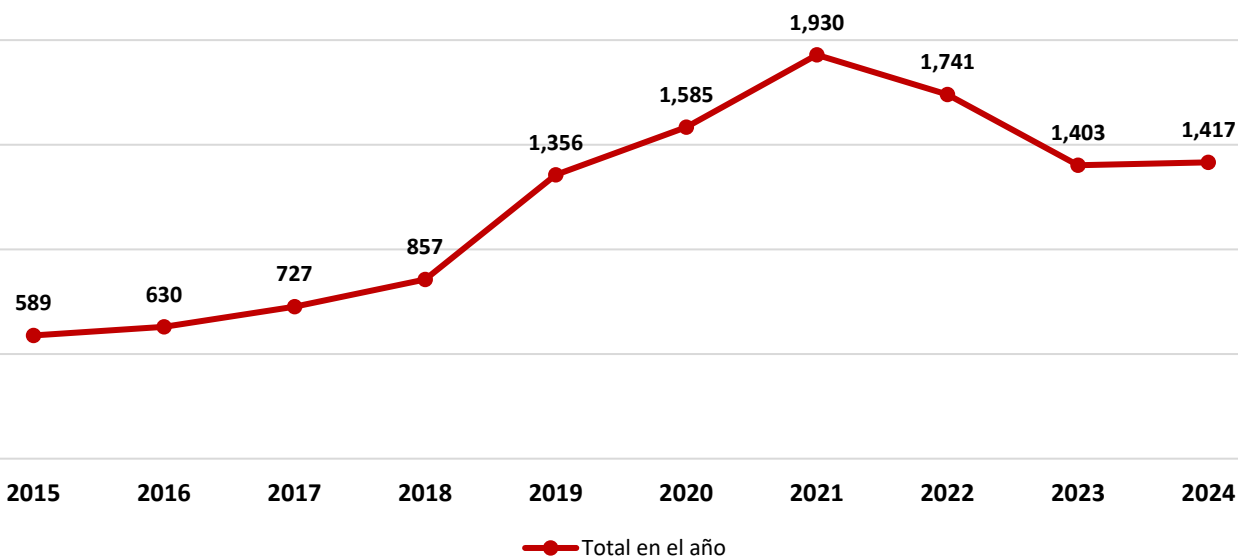


Fuente: elaboración propia con información de la SSP de Sonora (incidencias reportadas al 9-1-1) y del SESNSP (carpetas de investigación).

- 78 víctimas de homicidio se registraron en diciembre, mostrando decremento de 33% con respecto al mes anterior, y llegando a la cifra más baja para un mes desde mayo de 2019.
- Sin embargo, lo acumulado en 2024 (1,417 víctimas) superó a lo registrado en 2023 (1,403).

Seguimiento a la incidencia del homicidio doloso

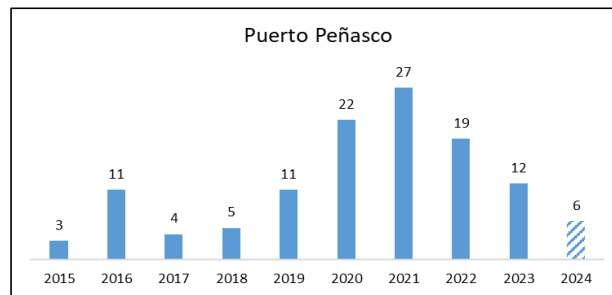
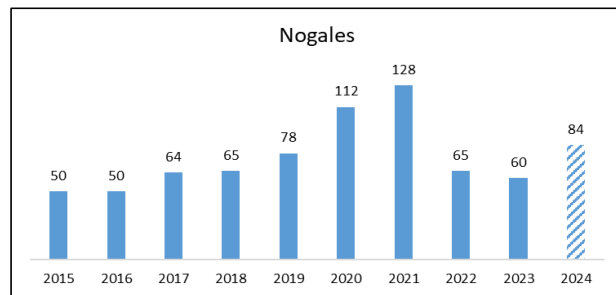
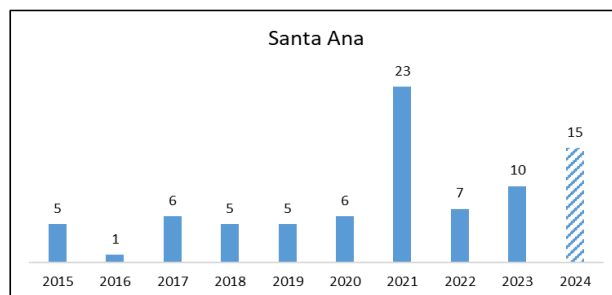
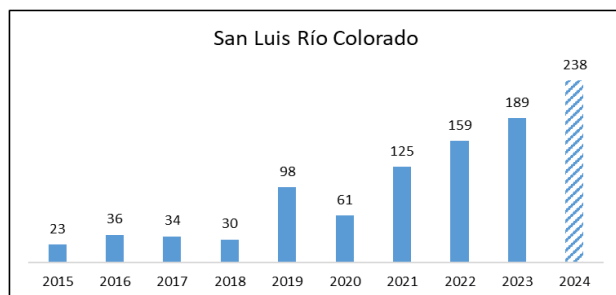
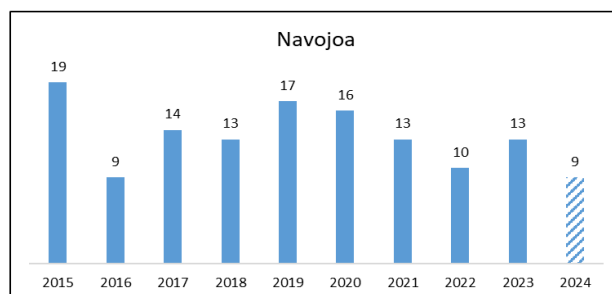
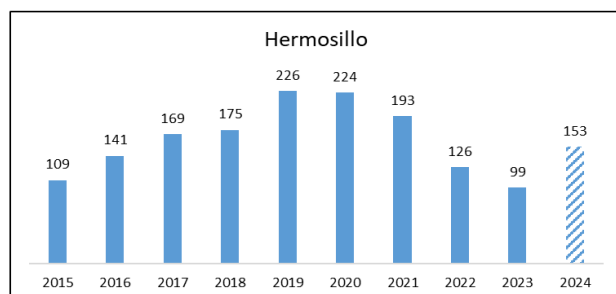
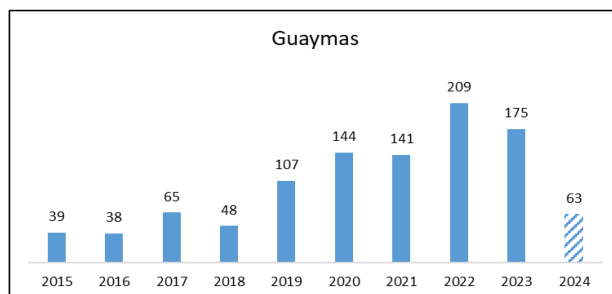
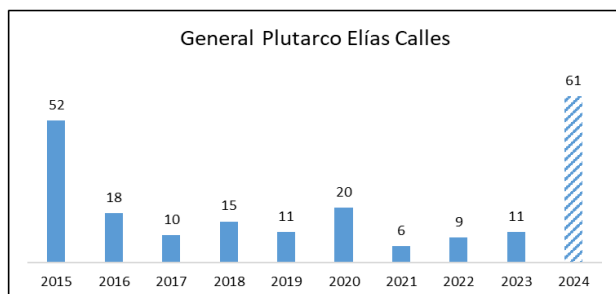
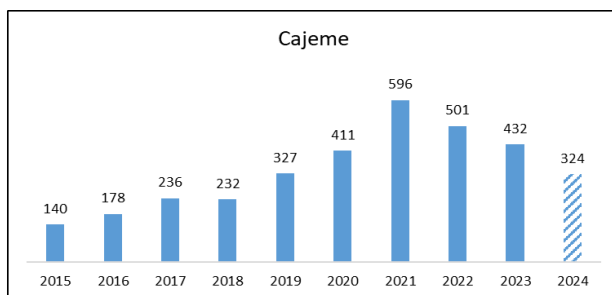
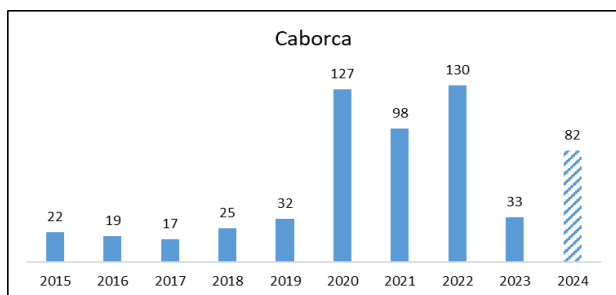
Víctimas de homicidio doloso



Fuente: elaboración propia con información del SESNSP.

- Al cierre de 2024 se acumularon 1,417 víctimas de homicidio doloso en Sonora, mostrando un incremento de 1% con respecto a 2023, con lo que se rompe la tendencia a la baja iniciada en 2022.
- Así, en el año que recién concluyó, la ola de violencia continuó en nuestra entidad. Si bien es cierto que el incremento fue marginal, no podemos omitir que, en promedio, asesinaron diariamente a 4 personas durante 2024.
- Los municipios de San Luis Río Colorado y Gral. Plutarco Elías Calles (Sonoyta) registraron niveles récord de homicidios, mientras que Hermosillo mostró un importante incremento en la incidencia de este delito.
- En contraparte, Cajeme, Guaymas y Puerto Peñasco mantuvieron su tendencia a la baja iniciada en 2022 y 2023.

Carpetas de Investigación por homicidio doloso.

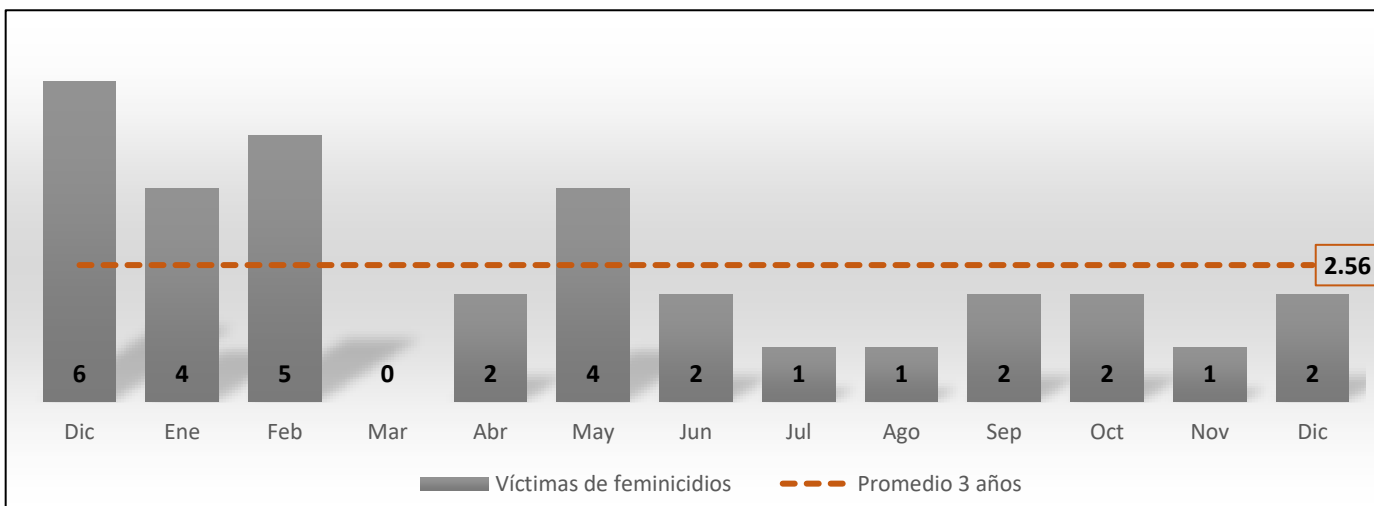


Fuente: elaboración propia con información del SESNSP.



Feminicidio

Diciembre de 2023 a diciembre de 2024



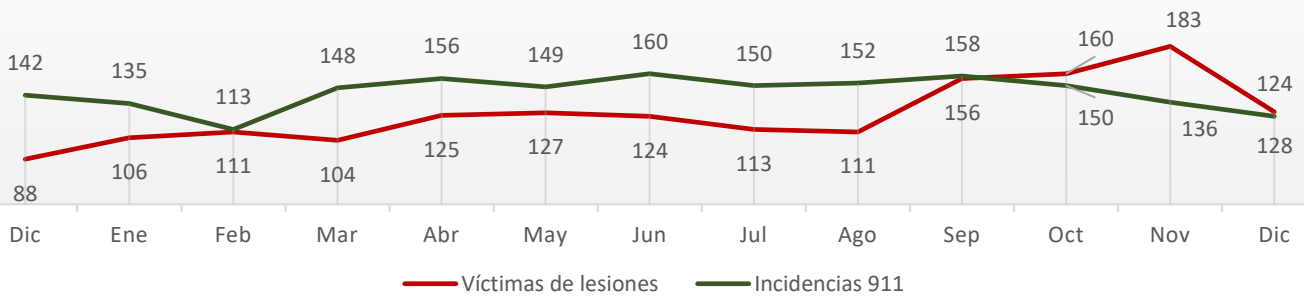
Fuente: elaboración propia con información del SESNSP.

- Se registraron 2 víctimas de femicidio, con lo que se acumularon 26 víctimas en 2024, cifra menor a lo registrado en 2023 (31).
- Los feminicidios de diciembre ocurrieron en Hermosillo y SLRC.



Lesiones dolosas

Diciembre de 2023 a diciembre de 2024



Nota: las incidencias 911 se refiere a heridos con arma blanca, arma de fuego y lesiones dolosas.

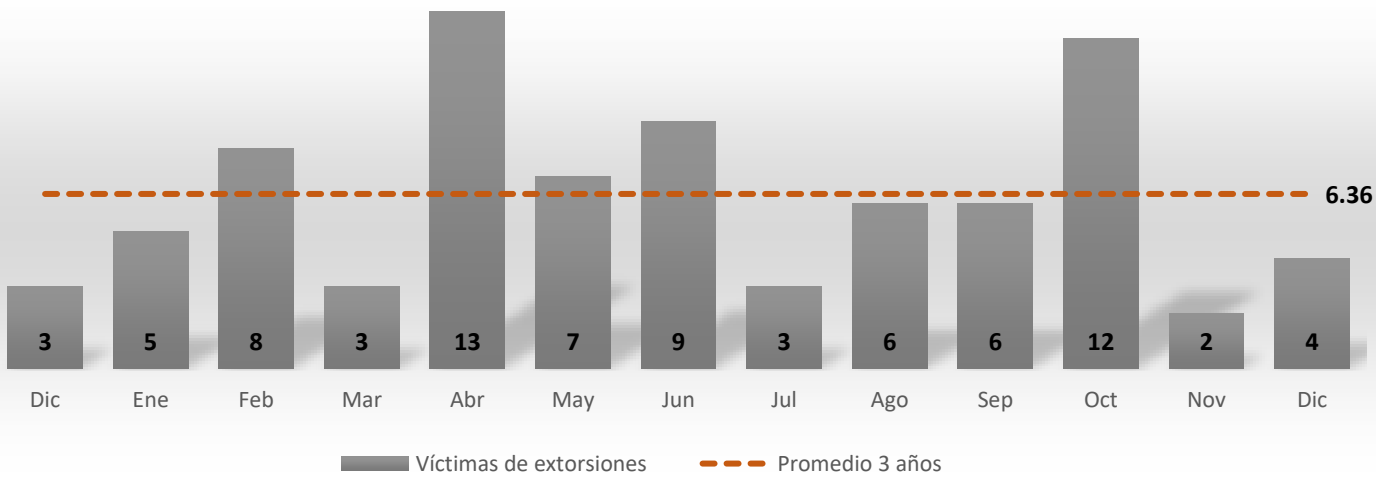
Fuente: elaboración propia con información de la SSP de Sonora (incidencias reportadas al 9-1-1) y del SESNSP (delitos denunciados ante el MP).

- 124 víctimas por este delito se registraron, mostrando un decremento de 30% con respecto al mes anterior.
- Las incidencias reportadas al 9-1-1 mostraron la misma tendencia al registrar un decremento de 9%.



Extorsión

Diciembre de 2023 a diciembre de 2024



Fuente: elaboración propia con información del SESNSP (delitos denunciados ante el MP).

- Se registraron 4 víctimas por este delito.
- Las carpetas de investigación se iniciaron en Caborca, Cajeme, Hermosillo y SLRC.



Víctimas de otros delitos contra la libertad personal

Diciembre de 2023 a diciembre de 2024



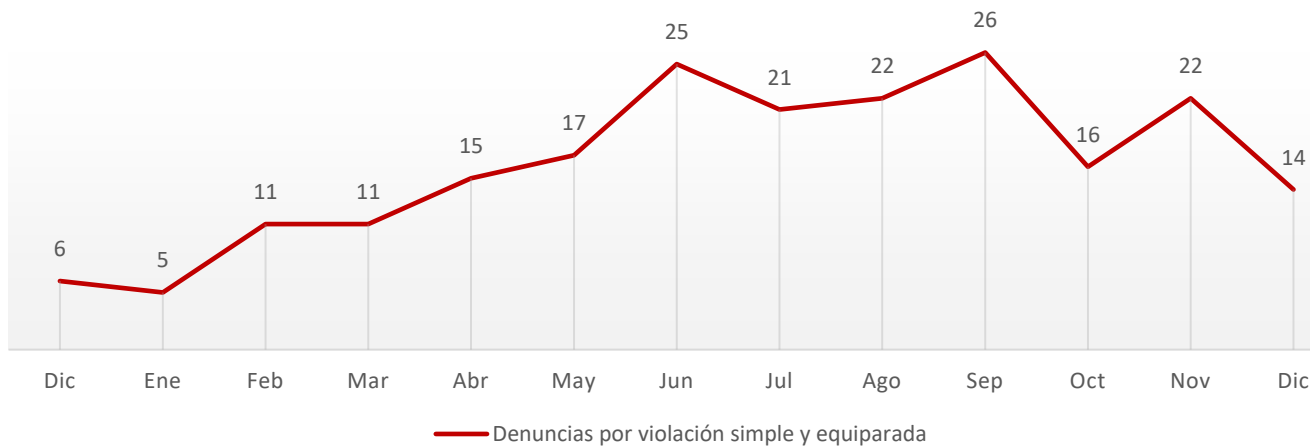
Nota: "otros delitos que atentan contra la libertad personal" comprende auto secuestro, colaboración en la privación ilegal de la libertad y desaparición forzada de personas.

Fuente: elaboración propia con información de la SSP de Sonora (incidencias reportadas al 9-1-1) y del SESNSP (delitos denunciados ante el MP).

- 68 víctimas por este delito se registraron, mostrando incremento marginal con respecto al mes anterior.
- Las incidencias reportadas al 9-1-1 con decremento marginal y manteniendo una importante brecha con respecto a las denuncias.

Violación

Diciembre de 2023 a diciembre de 2024



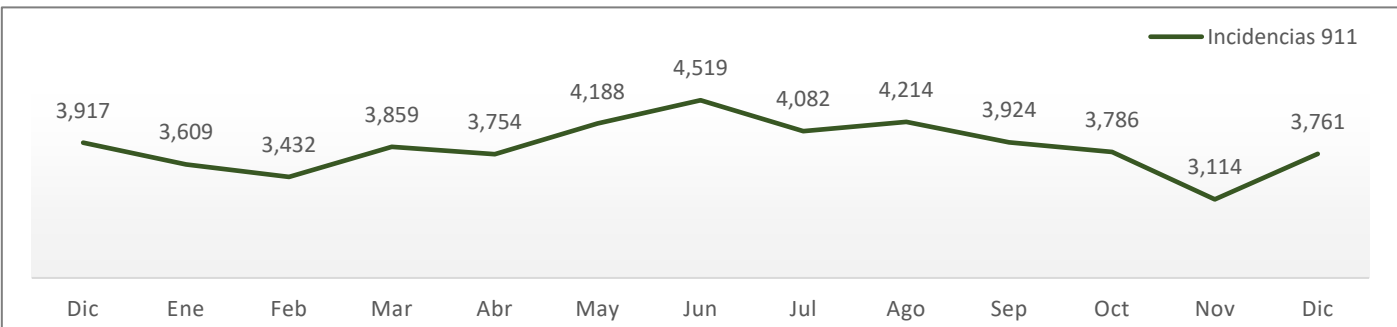
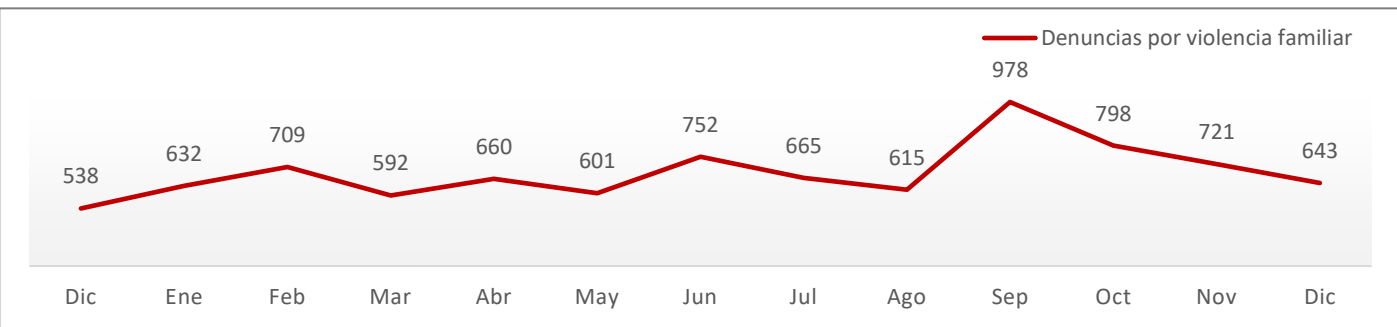
Fuente: elaboración propia con información del SESNSP (delitos denunciados ante el MP).

- 14 carpetas de investigación se abrieron por este delito, mostrando un decremento de 36% con respecto al mes anterior.



Violencia familiar

Diciembre de 2023 a diciembre de 2024



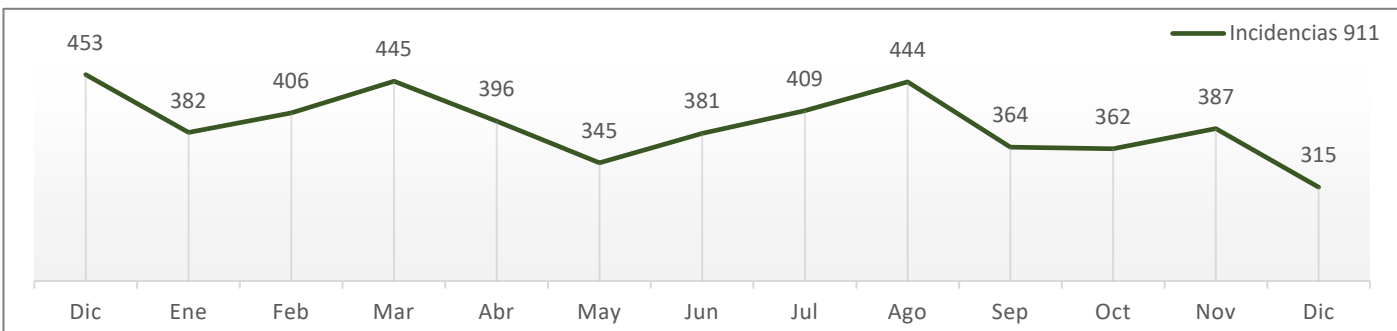
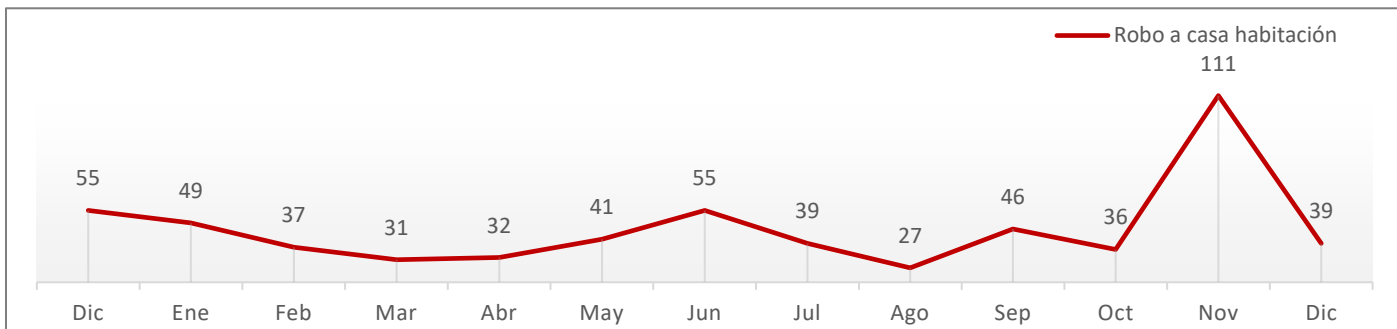
Fuente: elaboración propia con información de la SSP de Sonora (incidencias reportadas al 9-1-1) y del SESNSP (delitos denunciados ante el MP).

- Las denuncias mostraron reducción de 11% con respecto al mes anterior; tercer mes consecutivo con decremento.
- Las incidencias reportadas al 9-1-1 mostraron un incremento de 21%, rompiendo así con tres meses consecutivos con reducción.



Robo a casa habitación

Diciembre de 2023 a diciembre de 2024



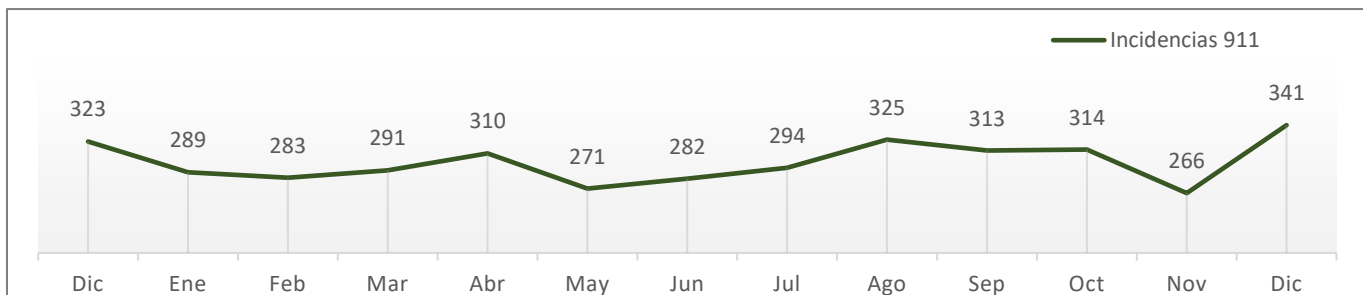
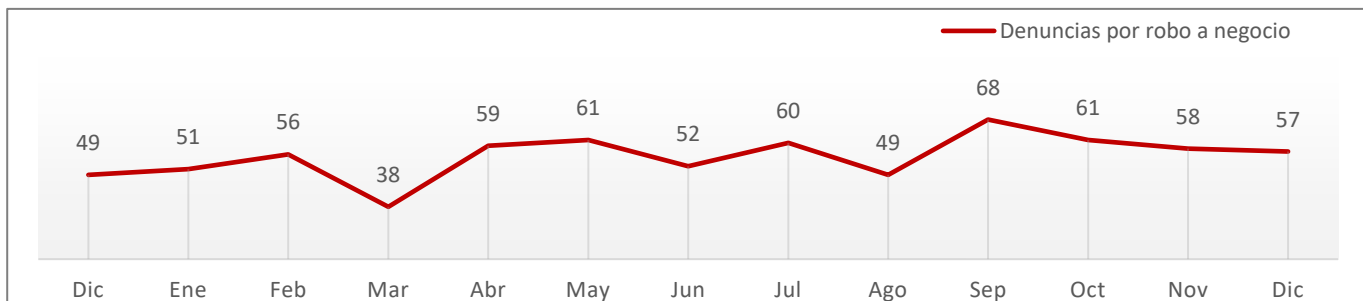
Fuente: elaboración propia con información de la SSP de Sonora (incidencias reportadas al 9-1-1) y del SESNSP (delitos denunciados ante el MP).

- 39 denuncias en diciembre, después de haber tenido un incremento atípico en noviembre.
- Es importante recordar que el incremento de noviembre se dio por la mayor incidencia registrada en Caborca que concentró 54 de las 111 denuncias. Este municipio acumuló 13 denuncias de enero a octubre; lo registrado en noviembre representó cuatro veces más de lo acumulado en 10 meses.



Robo a negocio

Diciembre de 2023 a diciembre de 2024



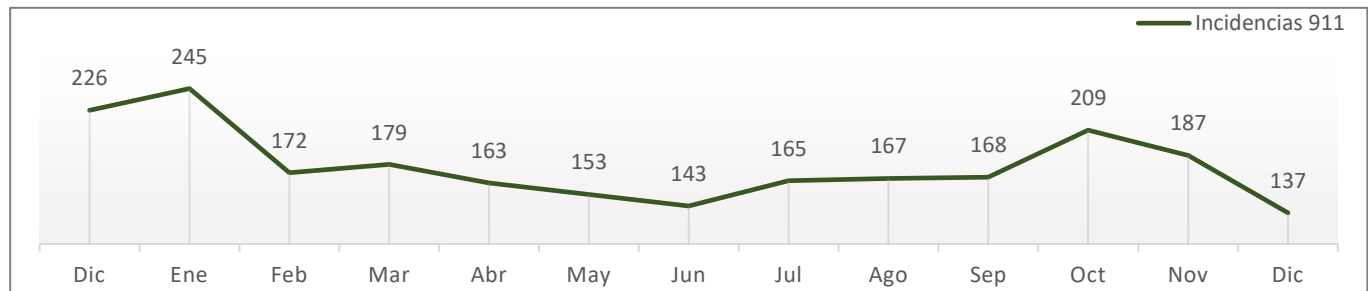
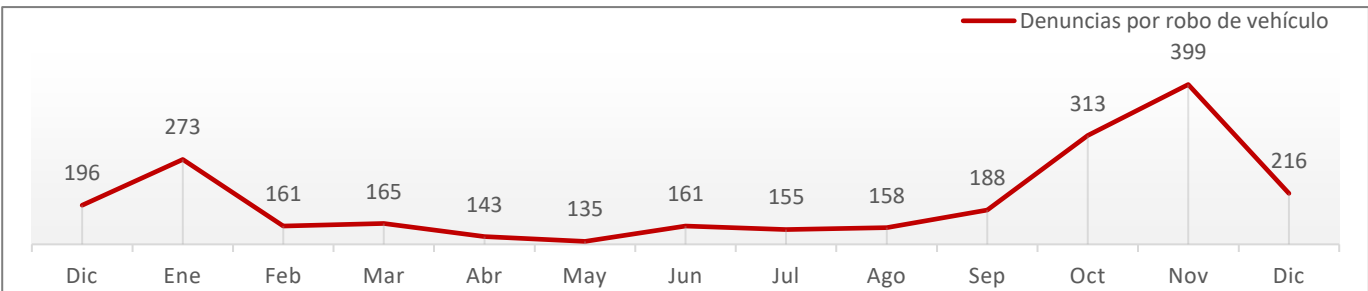
Fuente: elaboración propia con información de la SSP de Sonora (incidencias reportadas al 9-1-1) y del SESNSP (delitos denunciados ante el MP).

- Las denuncias no tuvieron cambio significativo en diciembre con respecto al mes anterior.
- Las incidencias reportadas al 9-1-1 mostraron un incremento de 28%, llegando a la cifra más alta del periodo analizado.



Robo de vehículo

Diciembre de 2023 a diciembre de 2024



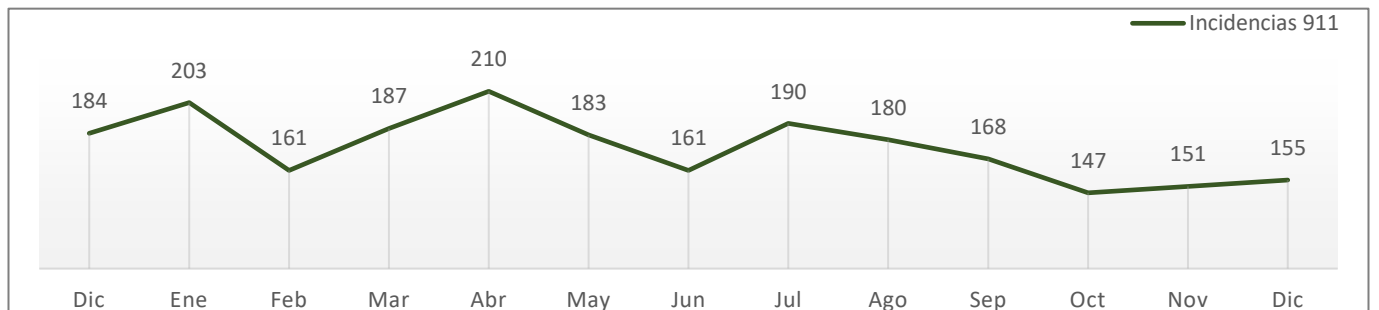
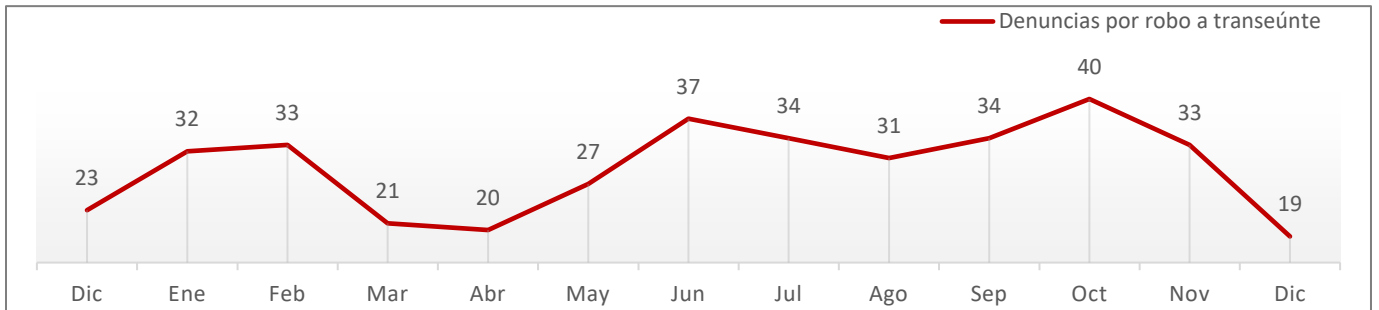
Fuente: elaboración propia con información de la SSP de Sonora (incidencias reportadas al 9-1-1) y del SESNSP (delitos denunciados ante el MP).

- Reducción de 46% en las denuncias por este delito, esto después de haber llegado a la cifra más alta para un mes desde enero de 2017.
- Las incidencias reportadas al 9-1-1 mostraron la misma tendencia al reducirse 27% con respecto al mes anterior.



Robo a transeúnte

Diciembre de 2023 a diciembre de 2024



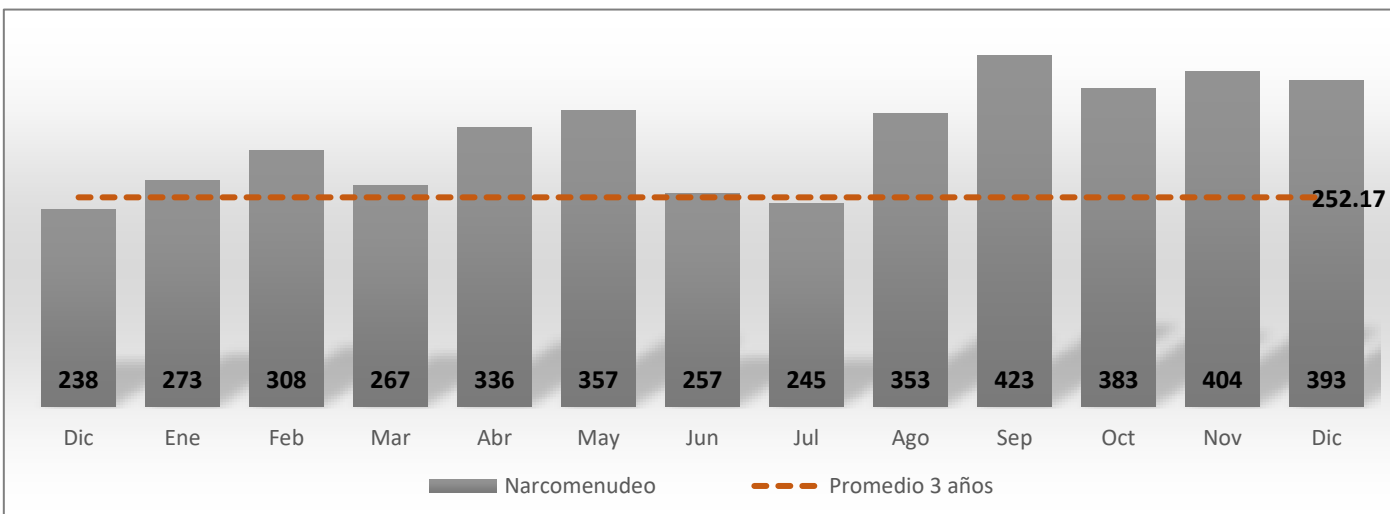
Fuente: elaboración propia con información de la SSP de Sonora (incidencias reportadas al 9-1-1) y del SESNSP (delitos denunciados ante el MP).

- Las denuncias por este delito tuvieron un decremento de 42%, llegando así a la cifra más baja del periodo analizado.
- Las incidencias reportadas al 9-1-1 registraron incremento de 3% por segundo mes consecutivo.



Narcomenudeo

Diciembre de 2023 a diciembre de 2024



Fuente: elaboración propia con información del SESNSP (delitos denunciados ante el MP).

- Decremento de 3% en las carpetas de investigación abiertas por este delito.



**PARA MAYOR INFORMACIÓN,
CONSULTA NUESTROS PORTALES Y REDES SOCIALES**



@CCSPSonora



Sonora.ccsp.mx