



REPORTE MENSUAL DE INCIDENCIA DELICTIVA DE SONORA

Octubre de 2024

Consideraciones para el lector

Los reportes de incidencia delictiva de los Comités Ciudadanos se generan mensualmente a partir de 2017.

En un principio, la única fuente de información pública y periódica era el Secretariado Ejecutivo del Sistema Nacional de Seguridad Pública (SESNSP), quien mensualmente difunde la estadística sobre la incidencia delictiva.

Posteriormente incluimos las incidencias reportadas al 9-1-1 como fuente adicional, información que proporciona la Secretaría de Seguridad Pública de Sonora (SSP) a través de su sitio web.

Para comprender e interpretar la incidencia delictiva presentada, es importante tener en cuenta lo siguiente:

- La información del SESNSP se refiere a los presuntos delitos registrados en las carpetas de investigación iniciadas.
- Las llamadas de emergencia al 9-1-1 no son denuncias ante una autoridad, se trata únicamente de probables incidentes de emergencia con base en la percepción de la persona que realiza la llamada.

Resumen

Víctimas y delitos denunciados (SESNSP)

Delito	Octubre	Octubre vs		
		Mes anterior	Mismo mes año anterior	Promedio mensual (3 años)
Víctimas de homicidio doloso	105	123	112	130.3
Víctimas de feminicidio	2	2	2	2.8
Víctimas de lesiones dolosas	160	156	163	153.8
Víctimas de extorsión	12	6	2	6.5
Víctimas de otros delitos que atentan contra la libertad personal	75	71	58	58.1
Denuncias por violación	16	26	15	19.1
Denuncias por violencia familiar	798	978	1,064	623.3
Denuncias por robo a casa habitación	36	46	54	65.5
Denuncias por robo a negocio	61	68	58	52.0
Denuncias por robo de vehículo	313	188	214	192.1
Denuncias por robo a transeúnte	40	34	26	36.8
Carpetas de Investigación por narcomenudeo	383	↓ 423	↑ 322	↑ 243.3
Carpetas de Investigación abiertas (incluye todos los delitos)	3,670	↑ 3,612	↓ 3,721	↑ 2,908.9

Resumen

Incidencias reportadas al 9-1-1

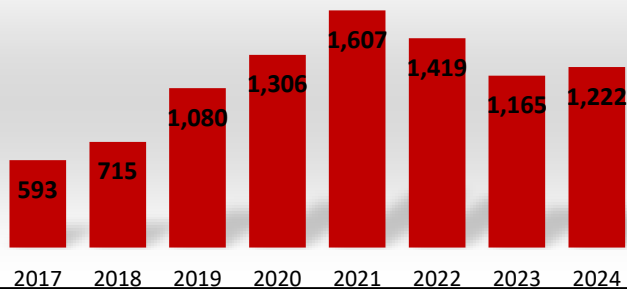
Delito	Octubre	Octubre vs	
		Mes anterior	Mismo mes año anterior
Homicidios dolosos	83	118	72
Lesiones dolosas	150	158	201
Violencia familiar	3,786	3,924	4,095
Robo a casa habitación	362	364	484
Robo a negocio	314	313	351
Robo de vehículo	209	168	228
Robo a transeúnte	147	168	230
Privación de la libertad	40	38	32

Fuente: elaboración propia con información de la SSP de Sonora (incidencias reportadas al 9-1-1).

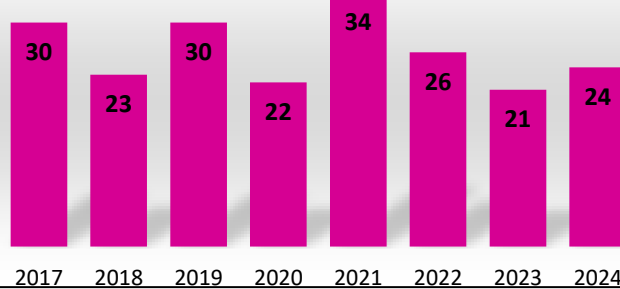


Seguimiento a delitos violentos

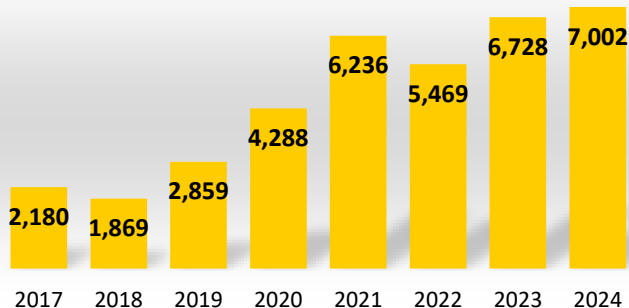
Víctimas de homicidio



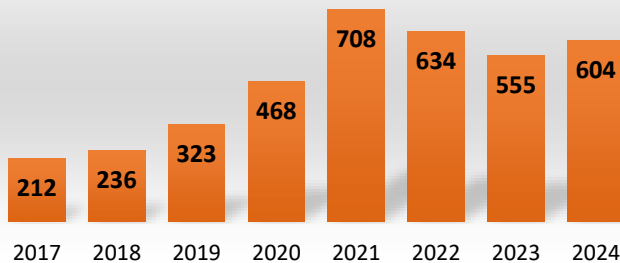
Víctimas de feminicidio



Denuncias por violencia familiar



Víctimas de otros delitos contra la libertad personal



Nota: "otros delitos que atentan contra la libertad personal" comprende auto secuestro, colaboración en la privación ilegal de la libertad y desaparición forzada de personas.

Fuente: elaboración propia con información del SESNSP.



Comité Ciudadano de Seguridad Pública Sonora

Seguimiento a municipios seleccionados (acumulado anual 2023 vs 2024)

Sonora

Delito	Acumulado en el año		
	2023	2024	Variación
Feminicidio	21	24	14%
Homicidio doloso	1,165	1,222	5%
Lesiones dolosas	1,524	1,237	-19%
Robo a casa habitación	808	393	-51%
Robo a negocio	522	555	6%
Robo de vehículo automotor	1,864	1,852	-1%
Violencia familiar	6,728	7,002	4%

Hermosillo

Delito	Acumulado en el año		
	2023	2024	Variación
Feminicidio	6	7	17%
Homicidio doloso	87	125	44%
Lesiones dolosas	450	316	-30%
Robo a casa habitación	260	113	-57%
Robo a negocio	238	256	8%
Robo de vehículo automotor	572	540	-6%
Violencia familiar	2,011	2,322	15%

Nogales

Delito	Acumulado en el año		
	2023	2024	Variación
Feminicidio	1	3	200%
Homicidio doloso	51	77	51%
Lesiones dolosas	90	92	2%
Robo a casa habitación	10	9	-10%
Robo a negocio	27	17	-37%
Robo de vehículo automotor	126	184	46%
Violencia familiar	611	209	-66%

Cajeme

Delito	Acumulado en el año		
	2023	2024	Variación
Feminicidio	7	1	-86%
Homicidio doloso	371	251	-32%
Lesiones dolosas	201	146	-27%
Robo a casa habitación	156	59	-62%
Robo a negocio	76	171	125%
Robo de vehículo automotor	480	387	-19%
Violencia familiar	1,172	1,977	69%

S.L.R.C.

Delito	Acumulado en el año		
	2023	2024	Variación
Feminicidio	0	4	-
Homicidio doloso	144	215	49%
Lesiones dolosas	71	29	-59%
Robo a casa habitación	143	51	-64%
Robo a negocio	21	7	-67%
Robo de vehículo automotor	149	196	32%
Violencia familiar	218	353	62%

Guaymas

Delito	Acumulado en el año		
	2023	2024	Variación
Feminicidio	0	0	-
Homicidio doloso	147	56	-62%
Lesiones dolosas	50	78	56%
Robo a casa habitación	34	23	-32%
Robo a negocio	64	41	-36%
Robo de vehículo automotor	127	119	-6%
Violencia familiar	353	332	-6%

Ranking nacional

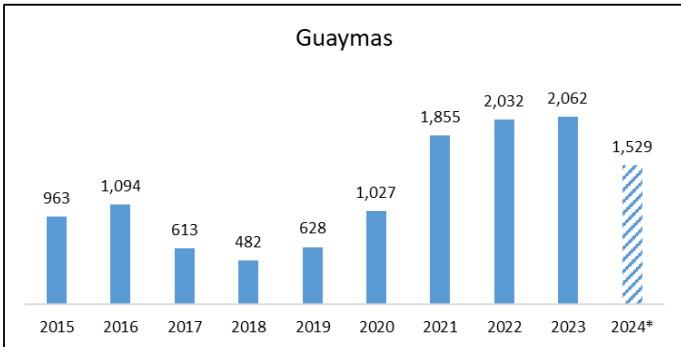
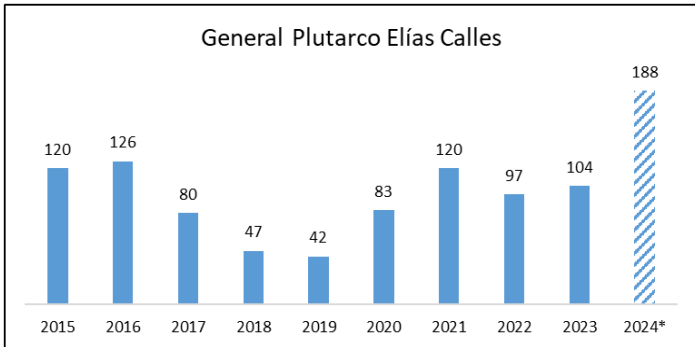
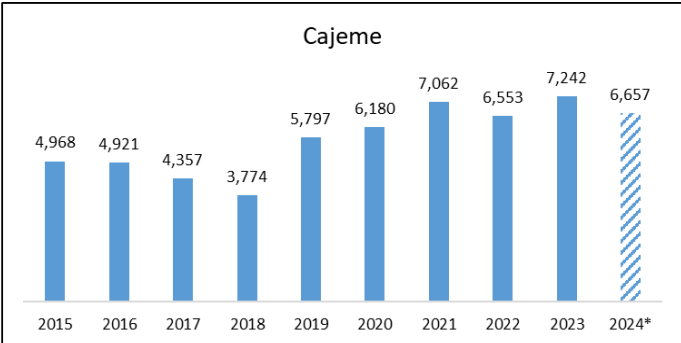
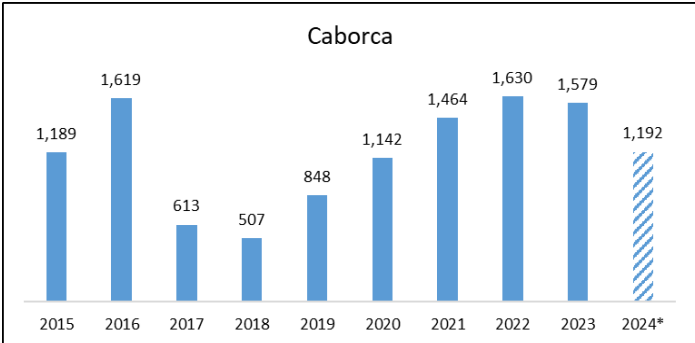
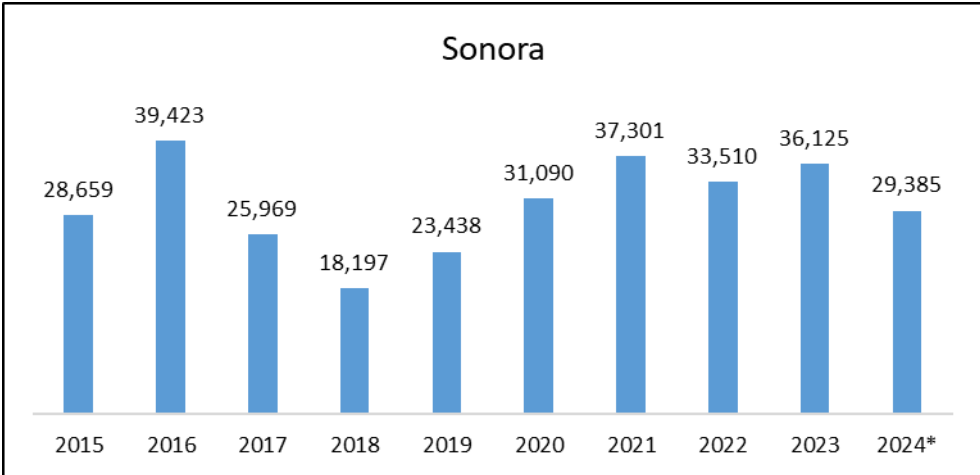
Homicidios dolosos

Entidad	Sept	Oct	Crecimiento	
			Absoluto	Relativo
Guanajuato	283	320	37	13%
Guerrero	116	204	88	76%
Sinaloa	143	182	39	27%
Baja California	213	180	-33	-15%
México	199	178	-21	-11%
Chihuahua	179	165	-14	-8%
Nuevo León	150	120	-30	-20%
Jalisco	143	115	-28	-20%
Morelos	106	115	9	8%
Sonora	123	105	-18	-15%
Michoacán	98	101	3	3%
Oaxaca	104	94	-10	-10%
Ciudad de México	78	76	-2	-3%
Puebla	119	76	-43	-36%
Chiapas	55	72	17	31%
Tabasco	71	68	-3	-4%
Veracruz	94	67	-27	-29%
Colima	67	65	-2	-3%
Quintana Roo	60	51	-9	-15%
San Luis Potosí	30	44	14	47%
Zacatecas	34	26	-8	-24%
Querétaro	15	25	10	67%
Hidalgo	23	24	1	4%
Tamaulipas	24	23	-1	-4%
Nayarit	18	13	-5	-28%
Tlaxcala	16	11	-5	-31%
Aguascalientes	10	10	0	0%
Campeche	5	9	4	80%
Coahuila	12	8	-4	-33%
Baja California Sur	8	7	-1	-13%
Durango	6	5	-1	-17%
Yucatán	3	5	2	67%
Total general	2,605	2,564	-41	-2%

Feminicidios

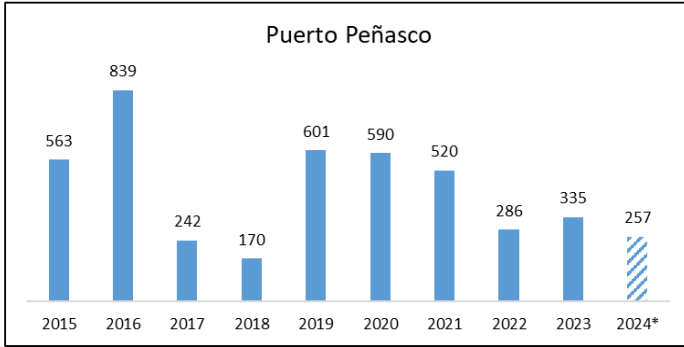
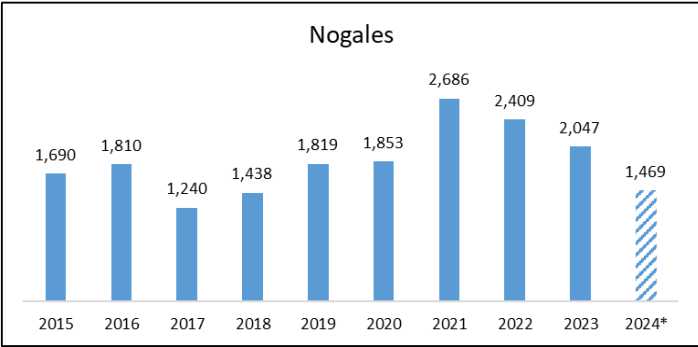
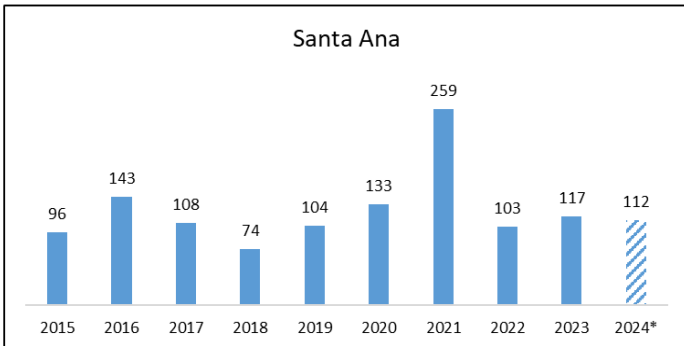
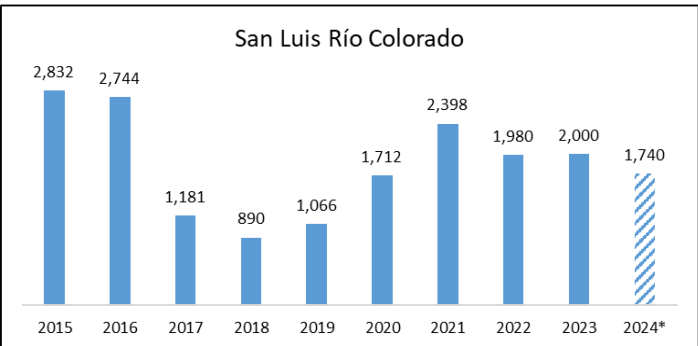
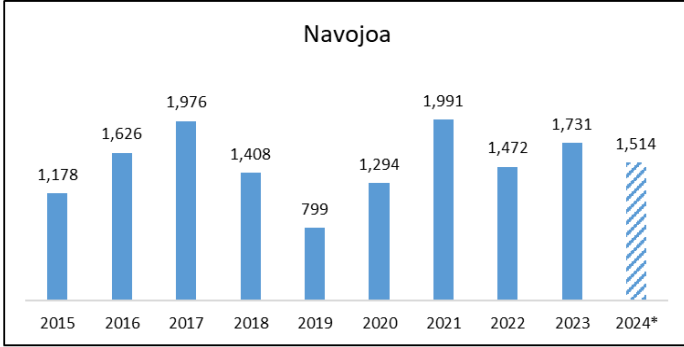
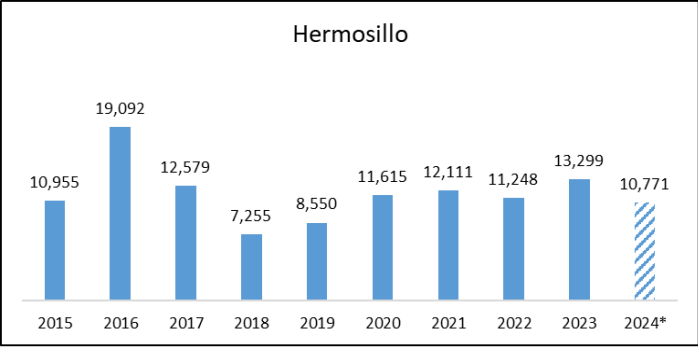
Entidad	Sept	Oct	Crecimiento	
			Absoluto	Relativo
México	9	8	-1	-11%
Sinaloa	1	6	5	500%
Morelos	2	5	3	150%
Nuevo León	3	5	2	67%
Tamaulipas	1	5	4	400%
Veracruz	4	5	1	25%
Oaxaca	2	4	2	100%
Baja California	3	3	0	0%
Chihuahua	8	3	-5	-63%
Ciudad de México	5	3	-2	-40%
Guanajuato	0	2	2	200%
Guerrero	2	2	0	0%
Jalisco	4	2	-2	-50%
Quintana Roo	2	2	0	0%
Sonora	2	2	0	0%
Tabasco	3	2	-1	-33%
Tlaxcala	2	2	0	0%
Zacatecas	0	2	2	200%
Chiapas	3	1	-2	-67%
Coahuila	1	1	0	0%
Hidalgo	3	1	-2	-67%
Michoacán	0	1	1	100%
Nayarit	1	1	0	0%
San Luis Potosí	1	1	0	0%
Yucatán	2	1	-1	-50%
Aguascalientes	1	0	-1	-100%
Baja California Sur	0	0	0	0%
Campeche	0	0	0	0%
Colima	0	0	0	0%
Durango	2	0	-2	-100%
Puebla	8	0	-8	-100%
Querétaro	0	0	0	0%
Total general	75	70	-5	-7%

Carpetas de Investigación abiertas. (Incluye todos los delitos).



*2024 acumulado en lo que va del año.
Fuente: elaboración propia con información del SESNSP.

Carpetas de Investigación abiertas. (Incluye todos los delitos).



*2024 acumulado en lo que va del año.
Fuente: elaboración propia con información del SESNSP.

Homicidio doloso

Octubre de 2023 a octubre de 2024

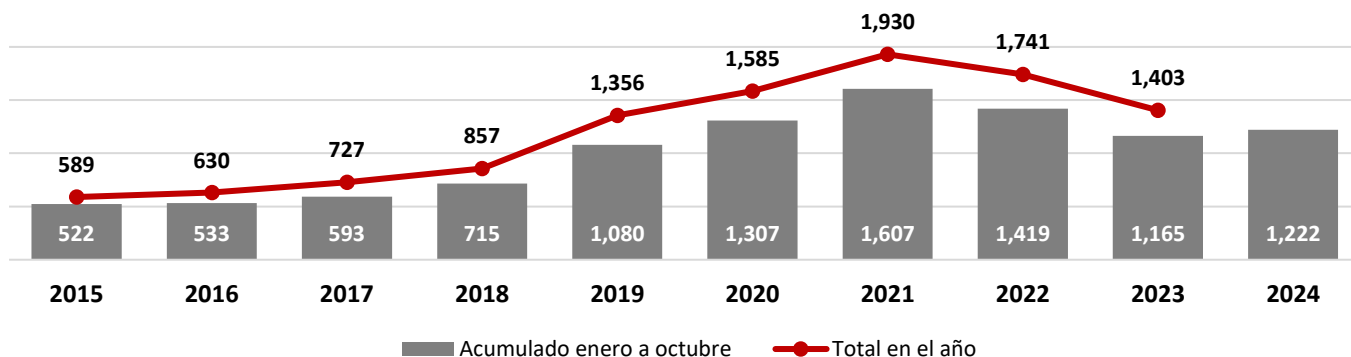


Fuente: elaboración propia con información de la SSP de Sonora (incidencias reportadas al 9-1-1) y del SESNSP (carpetas de investigación).

- 105 víctimas de homicidio se registraron en septiembre, mostrando reducción de 15% con respecto al mes anterior.
- De enero a octubre se acumularon 1,222 víctimas, superando lo registrado en el mismo periodo del año anterior (1,165).

Seguimiento a la incidencia del homicidio doloso

Víctimas de homicidio doloso



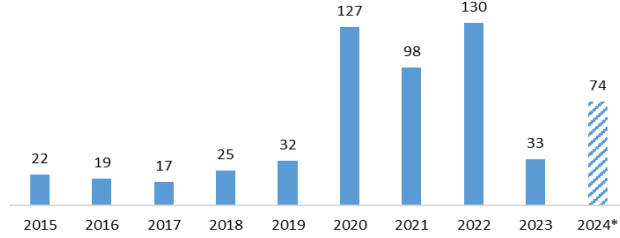
Fuente: elaboración propia con información del SESNSP.

- Es probable que, de continuar con esta tendencia, se cerraría el año con un incremento en el número de homicidios dolosos, con respecto al año anterior.
- Mantienen su presencia los homicidios de alto impacto en Sonora, donde al menos una de las víctimas era turista, así como un homicidio donde un elemento de la PESP estuvo involucrado:

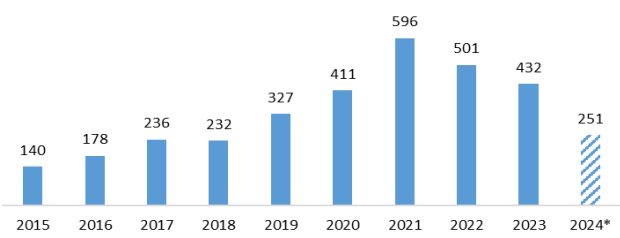
Fecha	Hechos
12-oct	Ola de homicidios en Cajeme: Al menos 3 grupos del crimen organizado generan violencia en Sonora
15-oct	Investigan a policía estatal de Sonora por el presunto homicidio de un familiar
21-oct	Violencia en Sonora: asesinan a turista de Arizona en la carretera Santa Ana-Caborca
28-oct	Asesinan a un hombre en el Autódromo Cerro Colorado de Hermosillo, Sonora

Carpetas de Investigación por homicidio doloso.

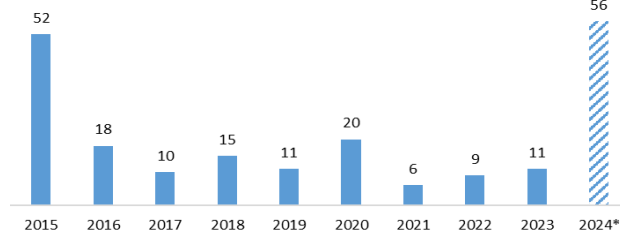
Caborca



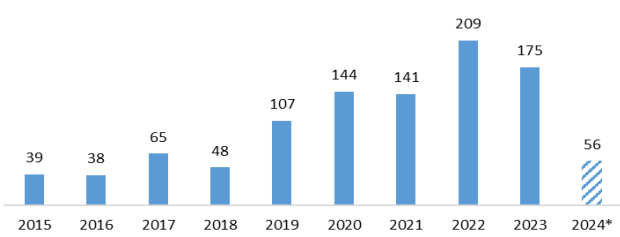
Cajeme



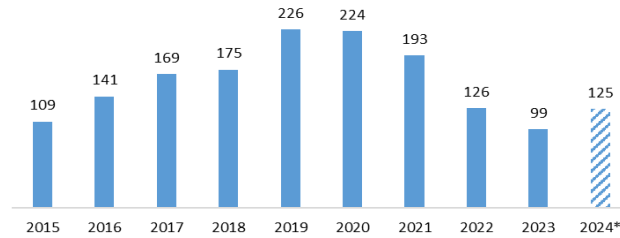
General Plutarco Elías Calles



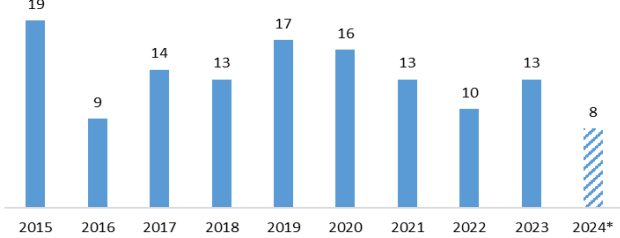
Guaymas



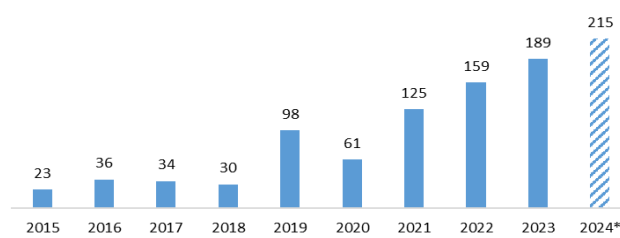
Hermosillo



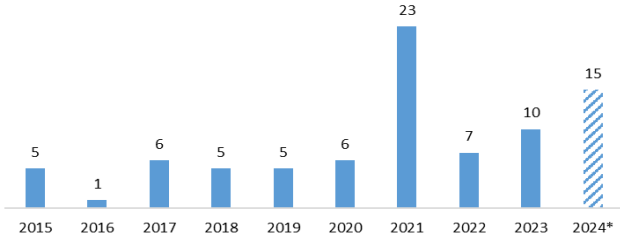
Navojoa



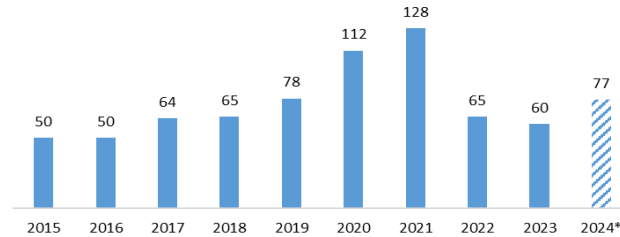
San Luis Río Colorado



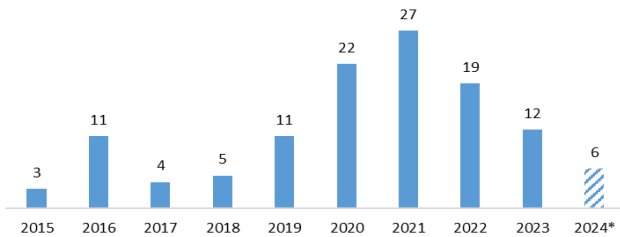
Santa Ana



Nogales



Puerto Peñasco



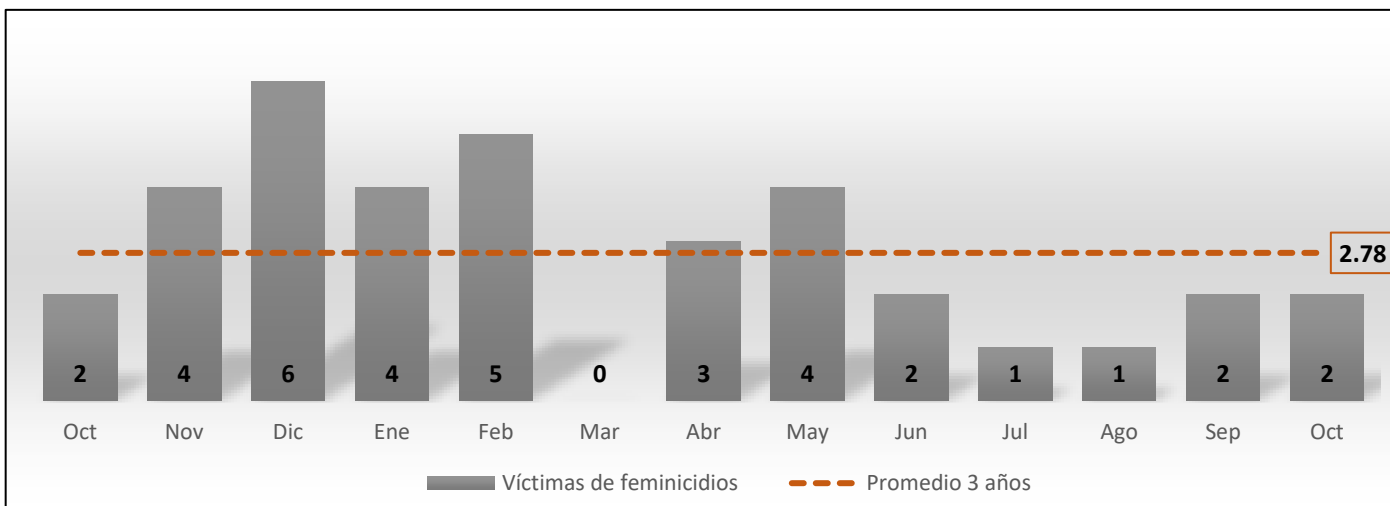
*2024 acumulado en lo que va del año.

Fuente: elaboración propia con información del SESNSP.



Feminicidio

Octubre de 2023 a octubre de 2024



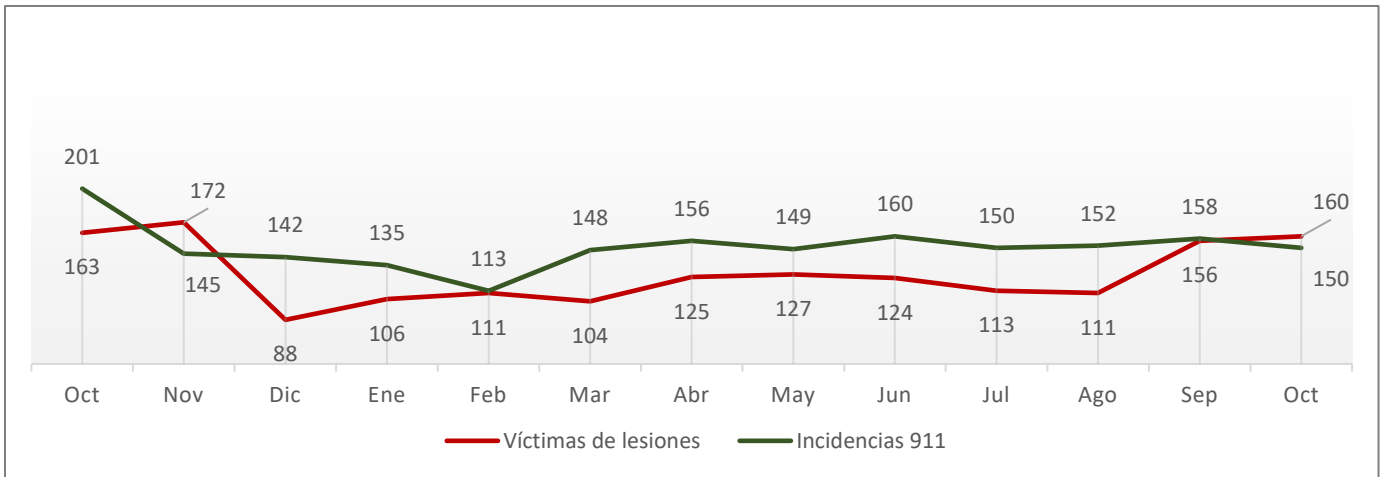
Fuente: elaboración propia con información del SESNSP.

- Se registraron 2 feminicidios durante octubre, con lo que se acumularon 24 víctimas en 10 meses transcurridos de este año.
- Los feminicidios se registraron en Hermosillo y Nogales.



Lesiones dolosas

Octubre de 2023 a octubre de 2024



Nota: las incidencias 911 se refiere a heridos con arma blanca, arma de fuego y lesiones dolosas.

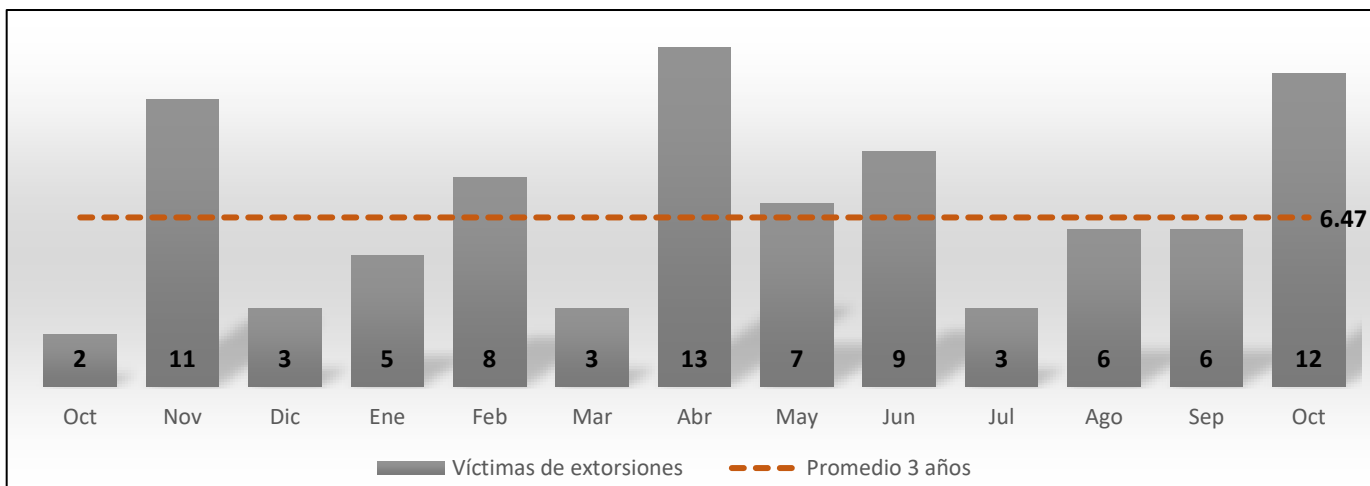
Fuente: elaboración propia con información de la SSP de Sonora (incidencias reportadas al 9-1-1) y del SESNSP (delitos denunciados ante el MP).

- 160 víctimas por este delito se registraron, mostrando incremento marginal de 3% con respecto al mes anterior, y llegando a la cifra más alta de 2024.
- Las incidencias reportadas al 9-1-1 mostraron un decremento de 5%.



Extorsión

Octubre de 2023 a octubre de 2024



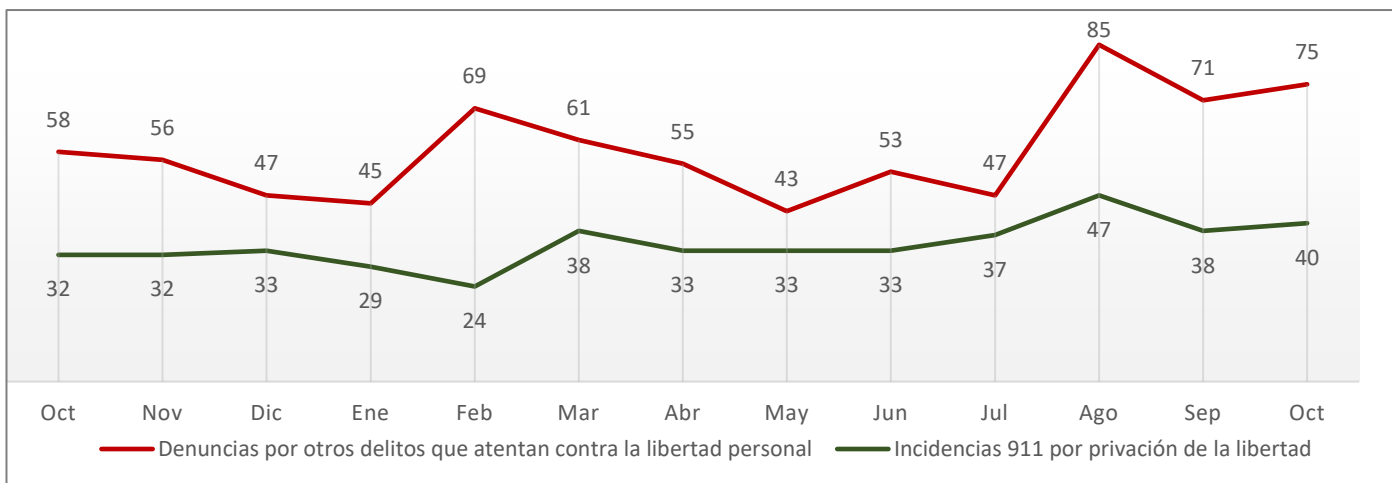
Fuente: elaboración propia con información del SESNSP (delitos denunciados ante el MP).

- Se registraron 12 víctimas por este delito durante el mes de octubre, que representa el doble de lo registrado el mes anterior.
- Las carpetas de investigación se iniciaron en Hermosillo (2), Cajeme (2), Nogales (2), Altar (1) y Caborca (1).



Víctimas de otros delitos contra la libertad personal

Octubre de 2023 a octubre de 2024



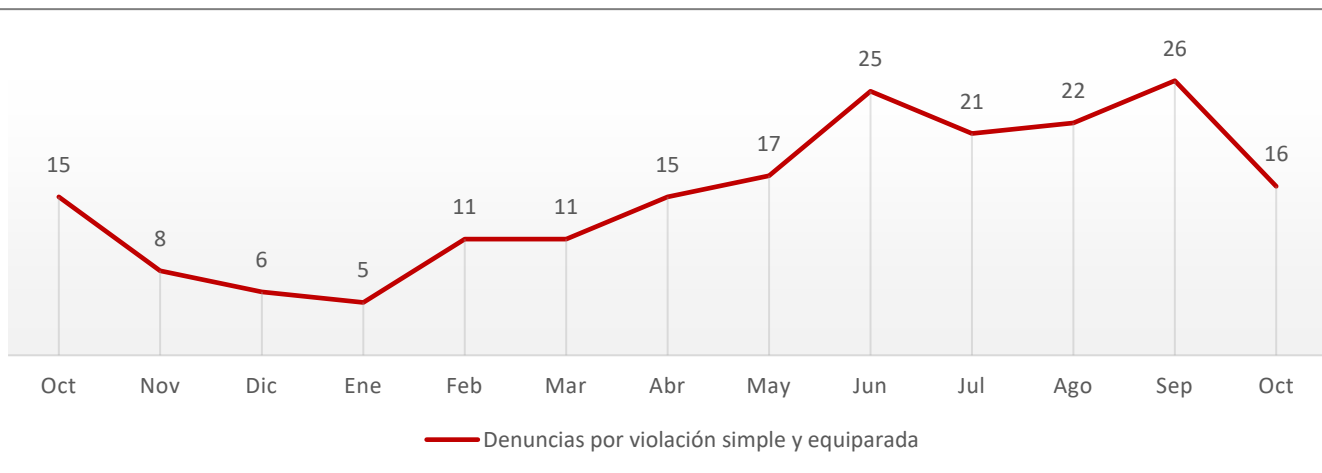
Nota: “otros delitos que atentan contra la libertad personal” comprende auto secuestro, colaboración en la privación ilegal de la libertad y desaparición forzada de personas.

Fuente: elaboración propia con información de la SSP de Sonora (incidencias reportadas al 9-1-1) y del SESNSP (delitos denunciados ante el MP).

- 75 víctimas por este delito se registraron durante septiembre; tercer mes consecutivo con la incidencia más alta del periodo analizado
- Las incidencias reportadas al 9-1-1 mostraron un incremento de 5%.

Violación

Octubre de 2023 a octubre de 2024



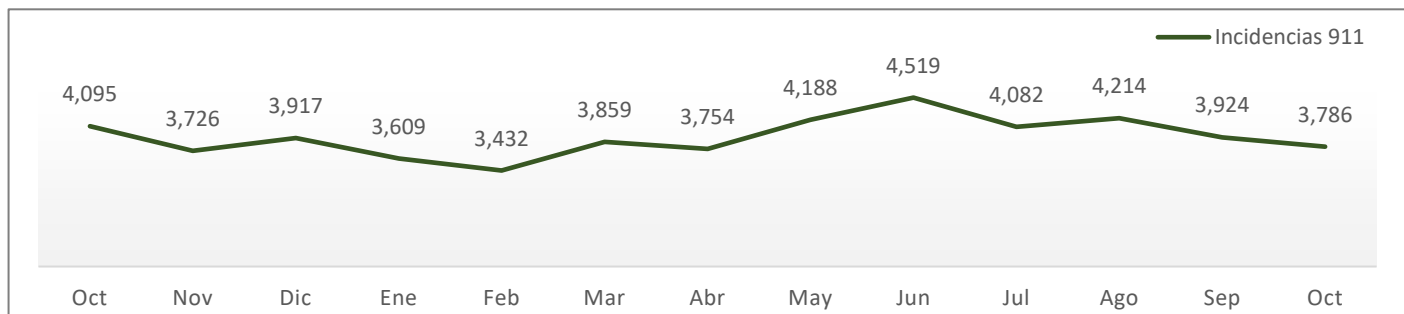
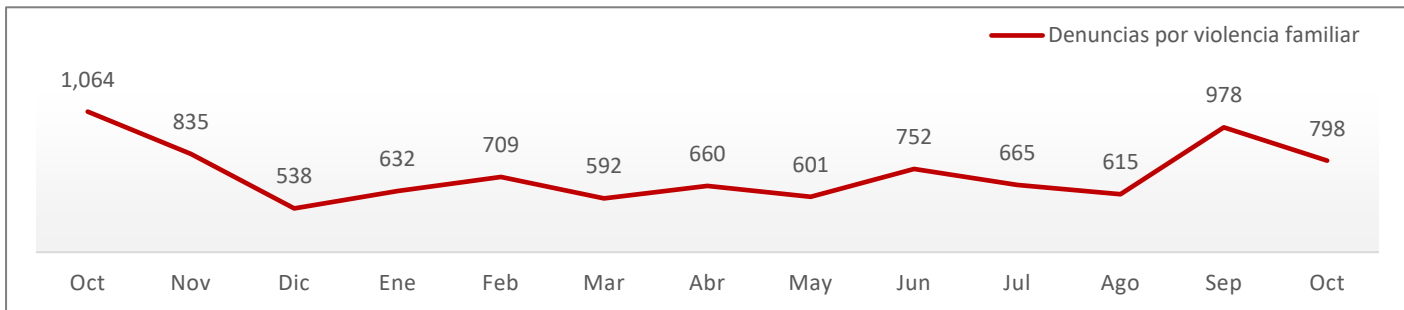
Fuente: elaboración propia con información del SESNSP (delitos denunciados ante el MP).

- 16 carpetas de investigación se abrieron por este delito, mostrando un decremento de 38% con respecto al mes anterior.



Violencia familiar

Octubre de 2023 a octubre de 2024



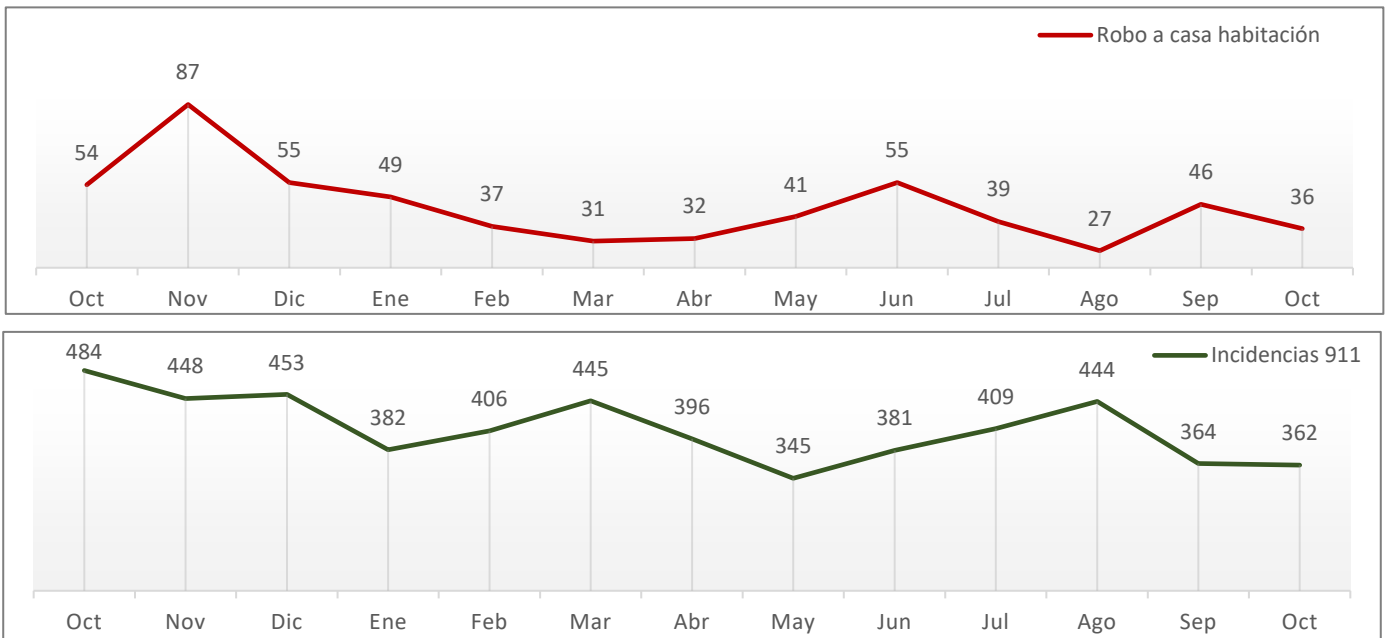
Fuente: elaboración propia con información de la SSP de Sonora (incidencias reportadas al 9-1-1) y del SESNSP (delitos denunciados ante el MP).

- Las denuncias mostraron reducción de 18% con respecto al mes anterior; esto después de haber registrado la segunda cifra más alta del periodo analizado.
- Las incidencias reportadas al 9-1-1 mostraron un decremento de 4%; segundo mes consecutivo con reducción.



Robo a casa habitación

Octubre de 2023 a octubre de 2024



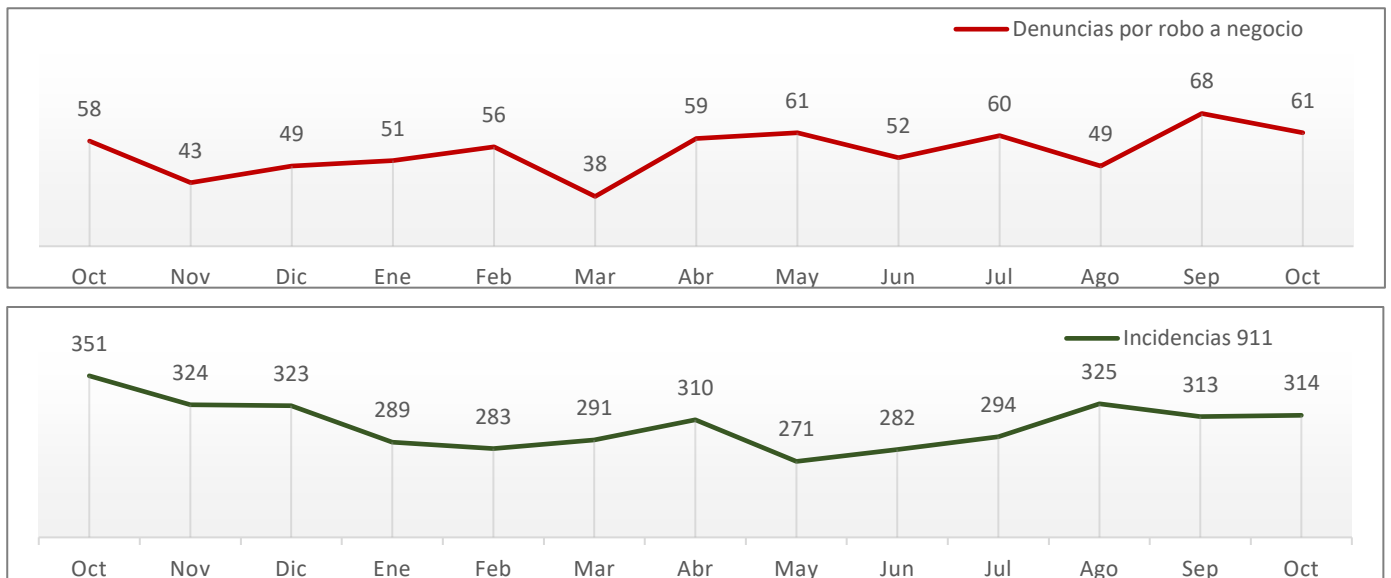
Fuente: elaboración propia con información de la SSP de Sonora (incidencias reportadas al 9-1-1) y del SESNSP (delitos denunciados ante el MP).

- 36 denuncias por robo a casa; reducción de 22%.
- Las incidencias reportadas al 9-1-1 tuvieron un decremento marginal de 1%.



Robo a negocio

Octubre de 2023 a octubre de 2024



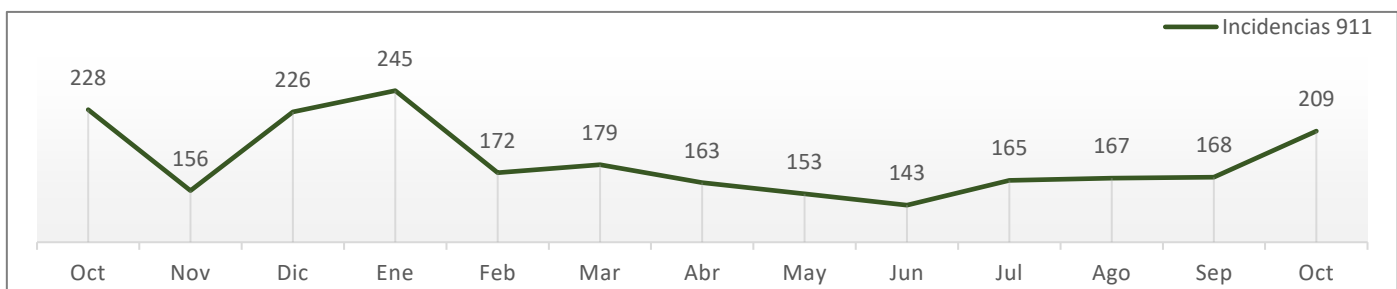
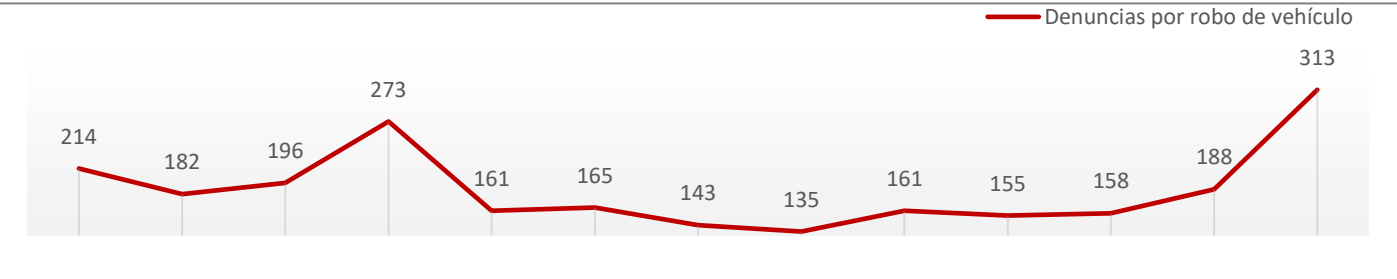
Fuente: elaboración propia con información de la SSP de Sonora (incidencias reportadas al 9-1-1) y del SESNSP (delitos denunciados ante el MP).

- Las denuncias tuvieron un decremenro de 10%; las denuncias acumuladas de enero a octubre fueron 555, superando lo registrado en el mismo periodo del año anterior (522).
- Las incidencias reportadas al 9-1-1 se mantuvieron sin cambio significativo.



Robo de vehículo

Octubre de 2023 a octubre de 2024



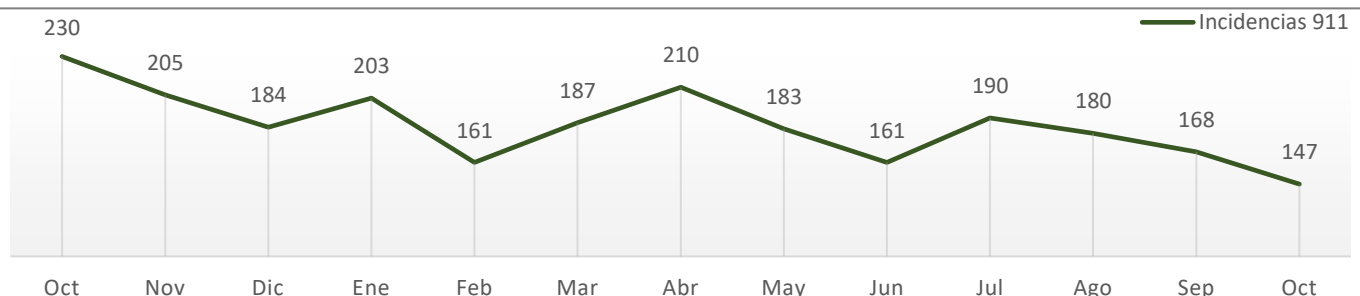
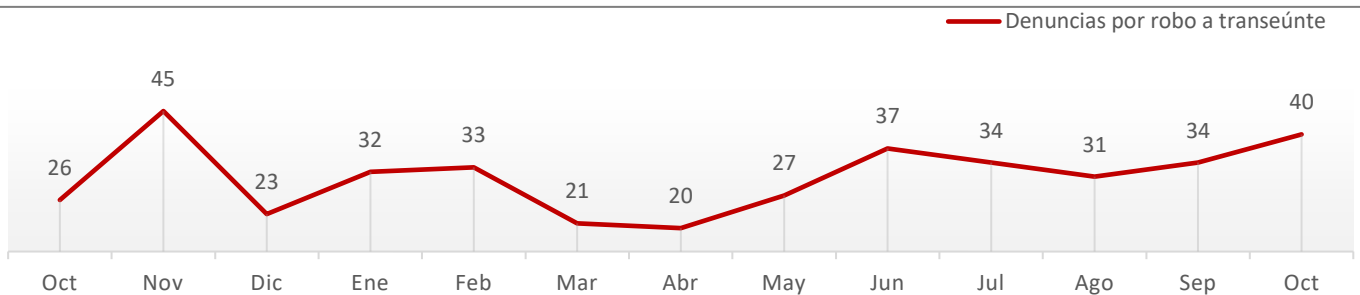
Fuente: elaboración propia con información de la SSP de Sonora (incidencias reportadas al 9-1-1) y del SESNSP (delitos denunciados ante el MP).

- Incremento de 66% en las denuncias por este delito, llegando a la cifra más alta para un mes desde enero de 2018.
- Las incidencias reportadas al 9-1-1 mostraron incremento marginal de 24%



Robo a transeúnte

Octubre de 2023 a octubre de 2024



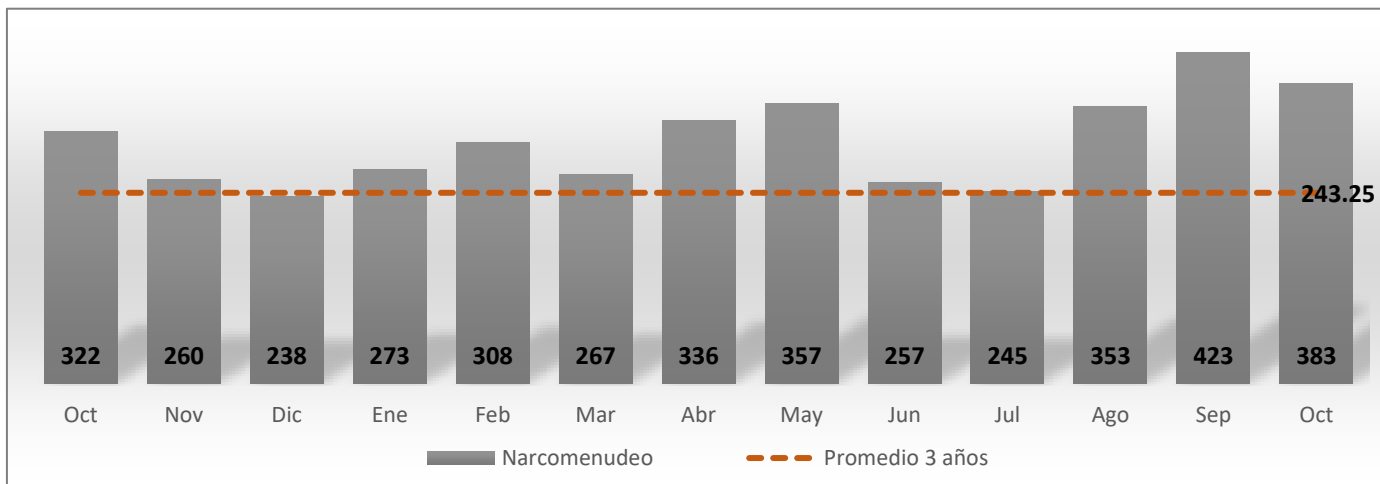
Fuente: elaboración propia con información de la SSP de Sonora (incidencias reportadas al 9-1-1) y del SESNSP (delitos denunciados ante el MP).

- Las denuncias por este delito tuvieron un incremento de 18%; segundo mes consecutivo con incremento.
- Las incidencias reportadas al 9-1-1 registraron reducción de 21%; tercer mes con decremento.



Narcomenudeo

Octubre de 2023 a octubre de 2024



Fuente: elaboración propia con información del SESNSP (delitos denunciados ante el MP).

- Decremento de 9% en las carpetas de investigación abiertas por este delito.



**PARA MAYOR INFORMACIÓN,
CONSULTA NUESTROS PORTALES Y REDES SOCIALES**



@CCSPSonora



Sonora.ccsp.mx