



REPORTE MENSUAL DE INCIDENCIA DELICTIVA DE SONORA

Septiembre de 2024

Consideraciones para el lector

Los reportes de incidencia delictiva de los Comités Ciudadanos se generan mensualmente a partir de 2017.

En un principio, la única fuente de información pública y periódica era el Secretariado Ejecutivo del Sistema Nacional de Seguridad Pública (SESNSP), quien mensualmente difunde la estadística sobre la incidencia delictiva.

Posteriormente incluimos las incidencias reportadas al 9-1-1 como fuente adicional, información que proporciona la Secretaría de Seguridad Pública de Sonora (SSP) a través de su sitio web.

Para comprender e interpretar la incidencia delictiva presentada, es importante tener en cuenta lo siguiente:

- La información del SESNSP se refiere a los presuntos delitos registrados en las carpetas de investigación iniciadas.
- Las llamadas de emergencia al 9-1-1 no son denuncias ante una autoridad, se trata únicamente de probables incidentes de emergencia con base en la percepción de la persona que realiza la llamada.

Resumen

Víctimas y delitos denunciados (SESNSP)

Delito	Septiembre	Septiembre vs		
		Mes anterior	Mismo mes año anterior	Promedio mensual (3 años)
Víctimas de homicidio doloso	123	106	99	131.7
Víctimas de feminicidio	2	1	0	2.8
Víctimas de lesiones dolosas	156	111	132	154.5
Víctimas de extorsión	6	6	4	6.4
Víctimas de otros delitos que atentan contra la libertad personal	71	85	43	58.4
Denuncias por violación	26	22	17	19.4
Denuncias por violencia familiar	978	615	973	617.2
Denuncias por robo a casa habitación	46	27	52	67.4
Denuncias por robo a negocio	68	49	68	52.0
Denuncias por robo de vehículo	188	158	176	189.3
Denuncias por robo a transeúnte	34	31	21	36.8
Carpetas de Investigación por narcomenudeo	423	↑ 353	↑ 222	↑ 239.6
Carpetas de Investigación abiertas (incluye todos los delitos)	3,612	↑ 2692	↑ 3276	↑ 2898.3

Resumen

Incidencias reportadas al 9-1-1

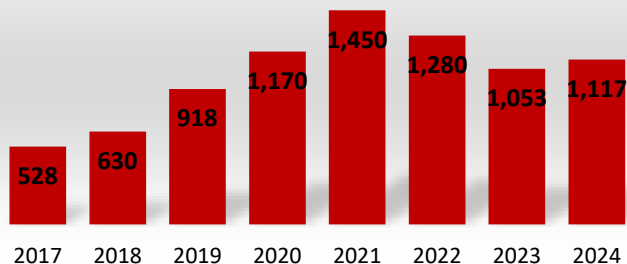
Delito	Septiembre	Septiembre vs	
		Mes anterior	Mismo mes año anterior
Homicidios dolosos	118	93	82
Lesiones dolosas	158	152	188
Violencia familiar	3,924	4,214	4,136
Robo a casa habitación	364	444	460
Robo a negocio	313	325	322
Robo de vehículo	168	167	153
Robo a transeúnte	168	180	225
Privación de la libertad	38	47	34

Fuente: elaboración propia con información de la SSP de Sonora (incidencias reportadas al 9-1-1).

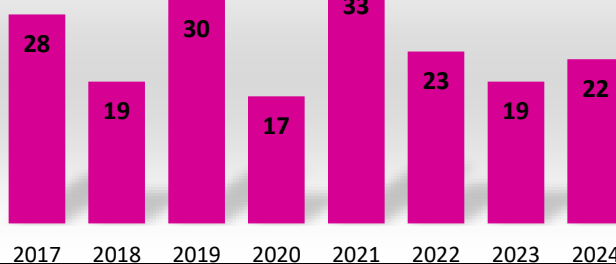


Seguimiento a delitos violentos

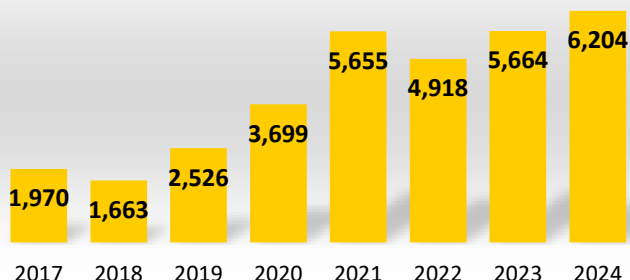
Víctimas de homicidio



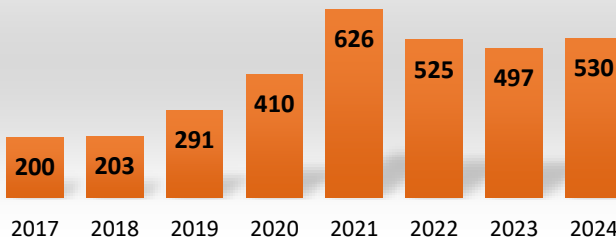
Víctimas de feminicidio



Denuncias por violencia familiar



Víctimas de otros delitos contra la libertad personal



Nota: "otros delitos que atentan contra la libertad personal" comprende auto secuestro, colaboración en la privación ilegal de la libertad y desaparición forzada de personas.

Fuente: elaboración propia con información del SESNSP.

Seguimiento a municipios seleccionados (acumulado anual 2023 vs 2024)

Sonora

Delito	Acumulado en el año		
	2023	2024	Variación
Feminicidio	19	22	16%
Homicidio doloso	1,053	1,117	6%
Lesiones dolosas	1,361	1,077	-21%
Robo a casa habitación	754	357	-53%
Robo a negocio	464	494	6%
Robo de vehículo automotor	1,650	1,539	-7%
Violencia familiar	5,664	6,204	10%

Hermosillo

Delito	Acumulado en el año		
	2023	2024	Variación
Feminicidio	6	6	0%
Homicidio doloso	81	109	35%
Lesiones dolosas	405	260	-36%
Robo a casa habitación	237	101	-57%
Robo a negocio	211	234	11%
Robo de vehículo automotor	479	454	-5%
Violencia familiar	1,607	1,818	13%

Nogales

Delito	Acumulado en el año		
	2023	2024	Variación
Feminicidio	1	2	100%
Homicidio doloso	48	72	50%
Lesiones dolosas	84	75	-11%
Robo a casa habitación	10	8	-20%
Robo a negocio	24	13	-46%
Robo de vehículo automotor	105	155	48%
Violencia familiar	507	188	-63%

Cajeme

Delito	Acumulado en el año		
	2023	2024	Variación
Feminicidio	5	1	-80%
Homicidio doloso	343	211	-38%
Lesiones dolosas	184	135	-27%
Robo a casa habitación	150	50	-67%
Robo a negocio	64	144	125%
Robo de vehículo automotor	438	341	-22%
Violencia familiar	988	1,925	95%

S.L.R.C.

Delito	Acumulado en el año		
	2023	2024	Variación
Feminicidio	0	4	-
Homicidio doloso	127	203	60%
Lesiones dolosas	65	25	-62%
Robo a casa habitación	137	48	-65%
Robo a negocio	17	7	-59%
Robo de vehículo automotor	131	178	36%
Violencia familiar	188	319	70%

Guaymas

Delito	Acumulado en el año		
	2023	2024	Variación
Feminicidio	0	0	-
Homicidio doloso	131	53	-60%
Lesiones dolosas	43	73	70%
Robo a casa habitación	32	23	-28%
Robo a negocio	58	40	-31%
Robo de vehículo automotor	117	86	-26%
Violencia familiar	309	309	0%

Ranking nacional

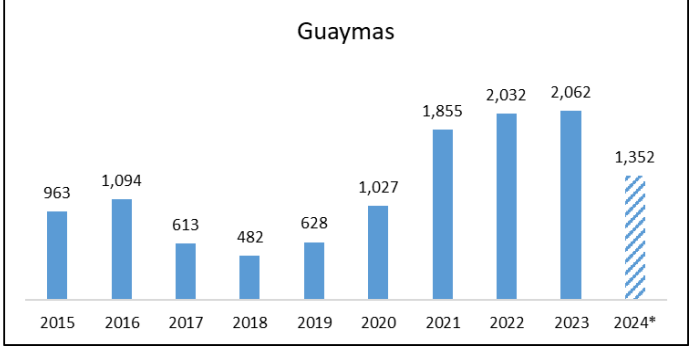
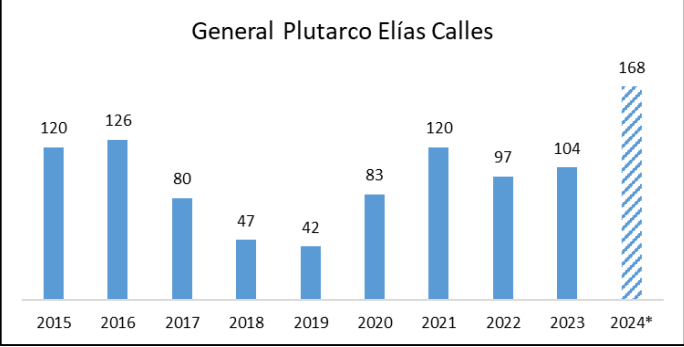
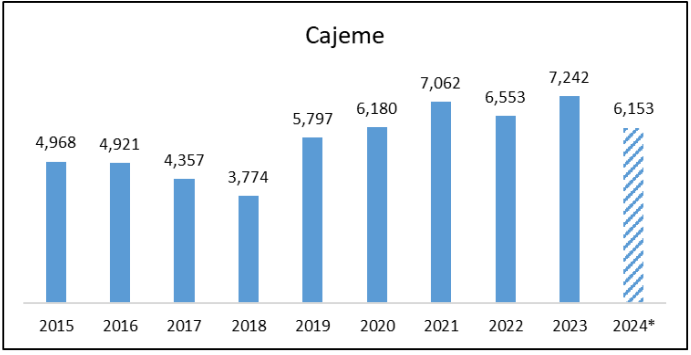
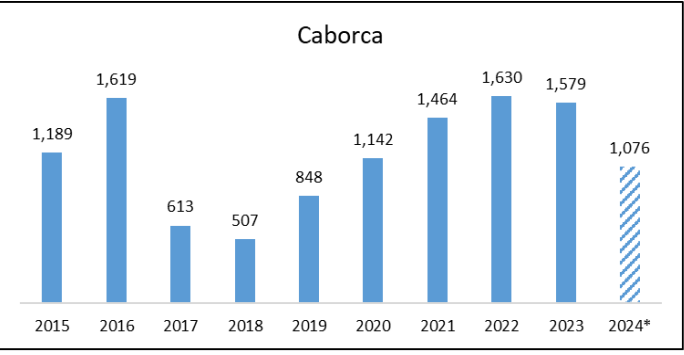
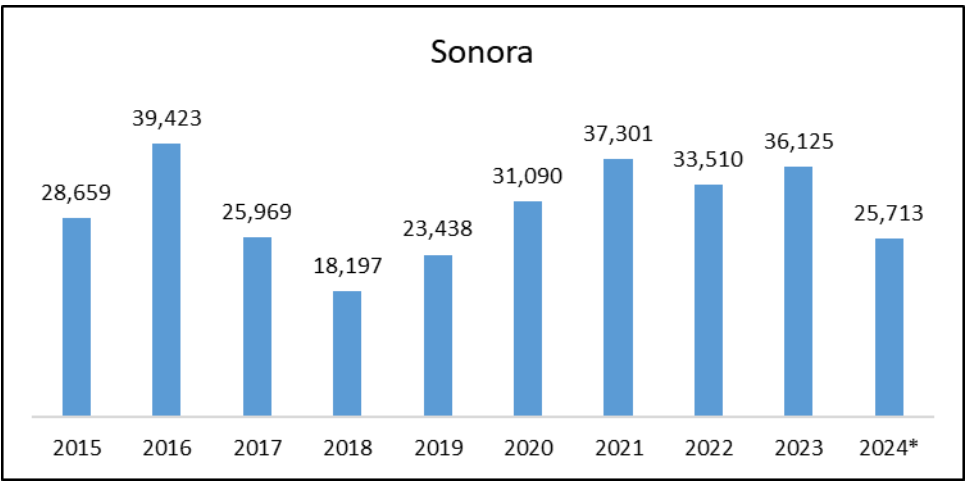
Homicidios dolosos

Entidad	Ago	Sept	Crecimiento	
			Absoluto	Relativo
Guanajuato	269	283	14	● 5%
Baja California	209	213	4	● 2%
México	175	199	24	● 14%
Chihuahua	148	179	31	● 21%
Nuevo León	162	150	-12	● -7%
Sinaloa	44	143	99	● 225%
Jalisco	155	142	-13	● -8%
Sonora	106	123	17	● 16%
Puebla	83	119	36	● 43%
Guerrero	179	116	-63	● -35%
Morelos	104	106	2	● 2%
Oaxaca	94	104	10	● 11%
Michoacán	109	98	-11	● -10%
Veracruz	74	94	20	● 27%
Ciudad de México	66	78	12	● 18%
Tabasco	75	71	-4	● -5%
Colima	63	67	4	● 6%
Quintana Roo	58	60	2	● 3%
Chiapas	76	55	-21	● -28%
Zacatecas	47	34	-13	● -28%
San Luis Potosí	21	30	9	● 43%
Tamaulipas	28	24	-4	● -14%
Hidalgo	16	23	7	● 44%
Nayarit	26	18	-8	● -31%
Tlaxcala	20	16	-4	● -20%
Querétaro	14	15	1	● 7%
Coahuil	10	12	2	● 20%
Aguascalientes	15	10	-5	● -33%
Baja California Sur	3	8	5	● 167%
Durango	6	6	0	● 0%
Campeche	13	5	-8	● -62%
Yucatán	2	3	1	● 50%
Total general	2,470	2,604	134	● 5%

Feminicidios

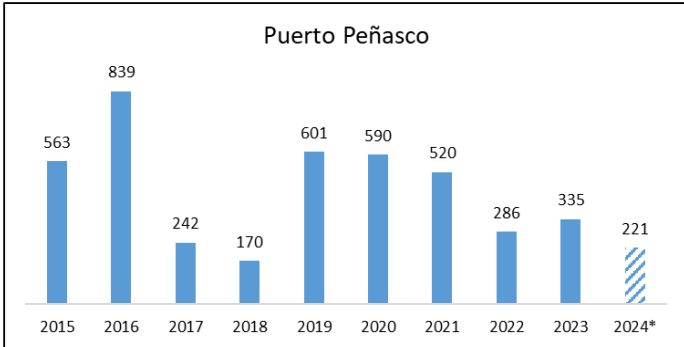
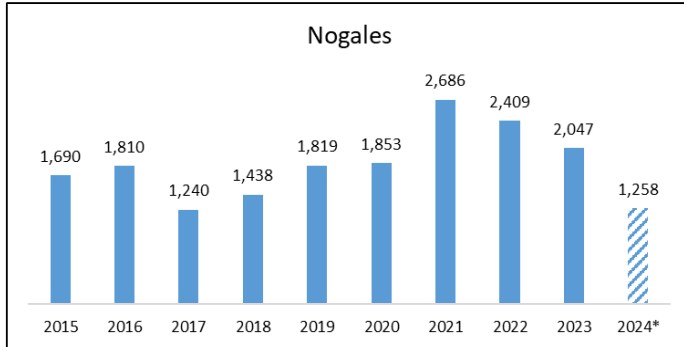
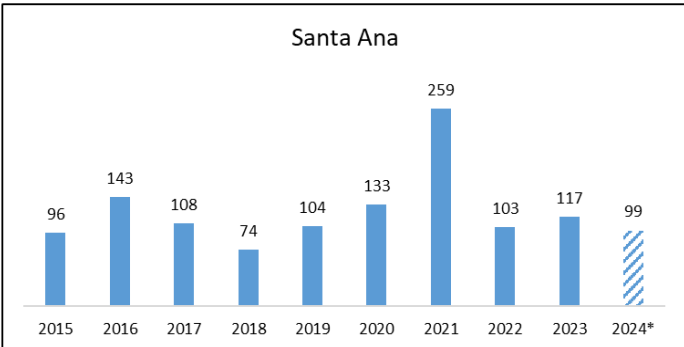
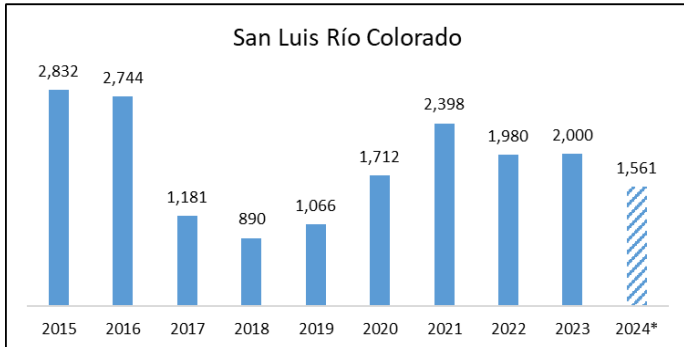
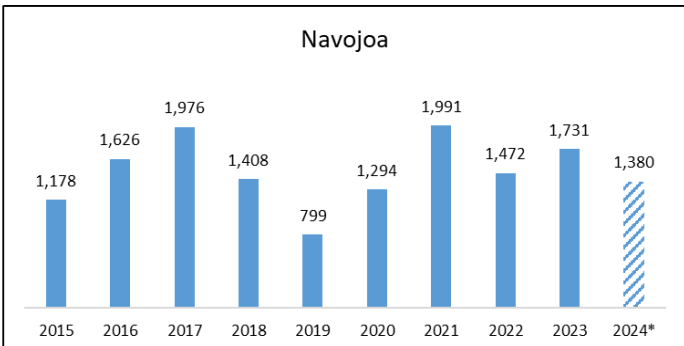
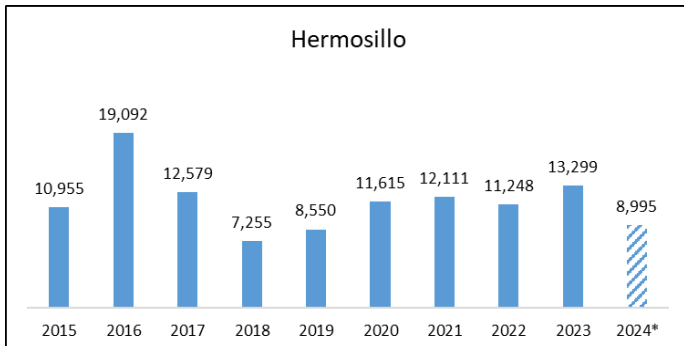
Entidad	Ago	Sept	Crecimiento
México	5	9	● 4
Chihuahua	3	8	● 5
Puebla	1	8	● 7
Ciudad de México	4	5	● 1
Jalisco	1	4	● 3
Veracruz	6	4	● -2
Baja California	2	3	● 1
Chiapas	2	3	● 1
Hidalgo	0	3	● 3
Nuevo León	3	3	● 0
Tabasco	1	3	● 2
Durango	0	2	● 2
Guerrero	2	2	● 0
Morelos	4	2	● -2
Oaxaca	0	2	● 2
Quintana Roo	2	2	● 0
Sonora	1	2	● 1
Tlaxcala	1	2	● 1
Yucatán	0	2	● 2
Aguascalientes	1	1	● 0
Coahuila	2	1	● -1
Nayarit	3	1	● -2
San Luis Potosí	1	1	● 0
Sinaloa	1	1	● 0
Tamaulipas	1	1	● 0
Baja California Sur	3	0	● -3
Campeche	0	0	● 0
Colima	1	0	● -1
Guanajuato	1	0	● -1
Michoacán	8	0	● -8
Querétaro	0	0	● 0
Zacatecas	0	0	● 0
Total general	60	75	● 15

Carpetas de Investigación abiertas. (Incluye todos los delitos).



*2024 acumulado en lo que va del año.
Fuente: elaboración propia con información del SESNSP.

Carpetas de Investigación abiertas. (Incluye todos los delitos).

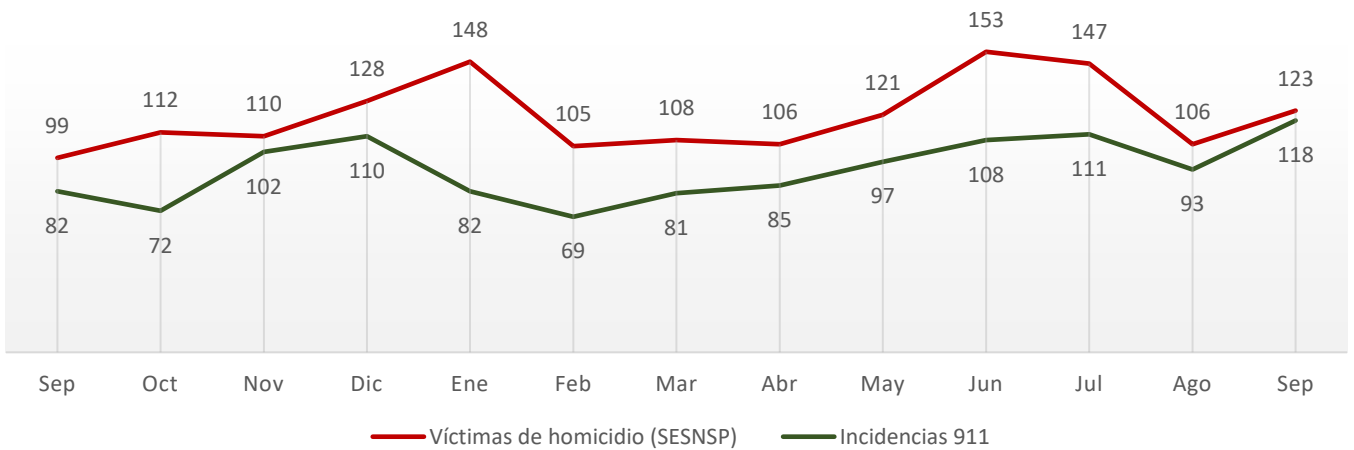


*2024 acumulado en lo que va del año.
Fuente: elaboración propia con información del SESNSP.



Homicidio doloso

Septiembre de 2023 a septiembre de 2024

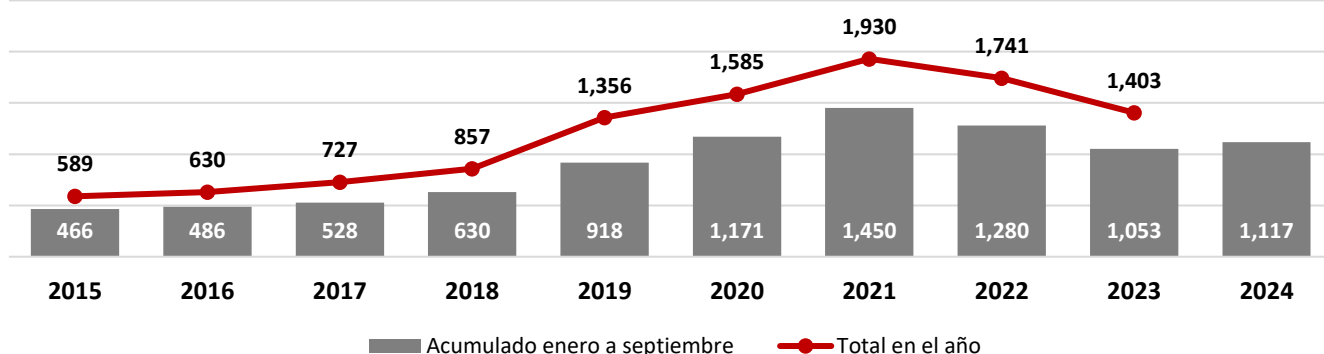


Fuente: elaboración propia con información de la SSP de Sonora (incidencias reportadas al 9-1-1) y del SESNSP (carpetas de investigación).

- 123 víctimas de homicidio se registraron en septiembre, mostrando incremento de 16% con respecto al mes anterior.

Seguimiento a la incidencia del homicidio doloso

Víctimas de homicidio doloso

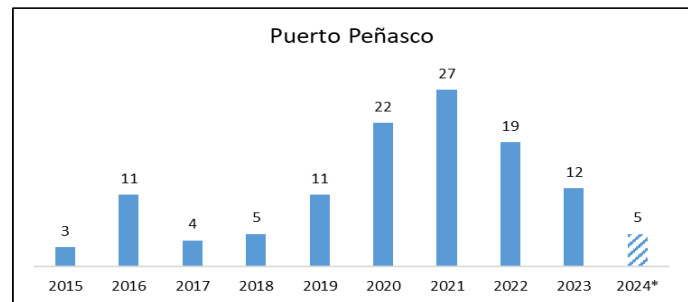
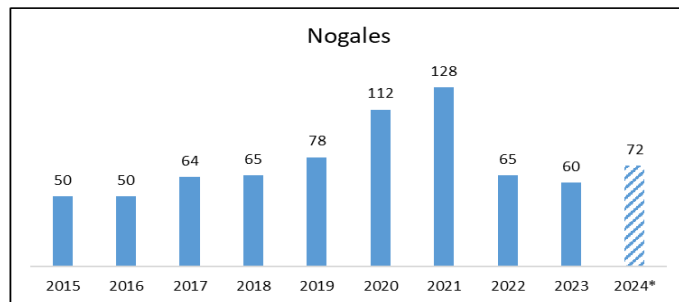
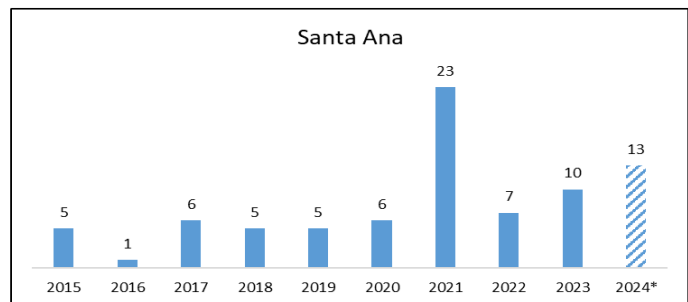
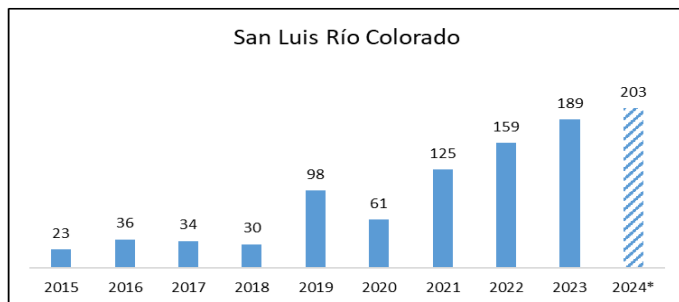
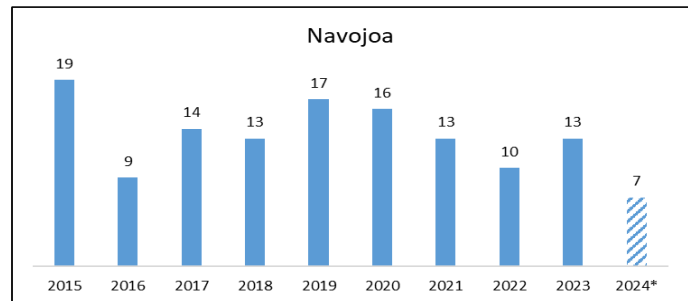
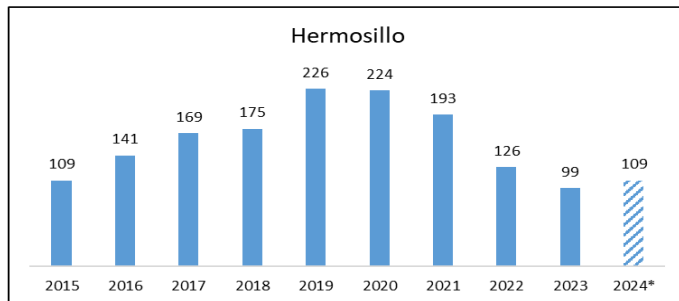
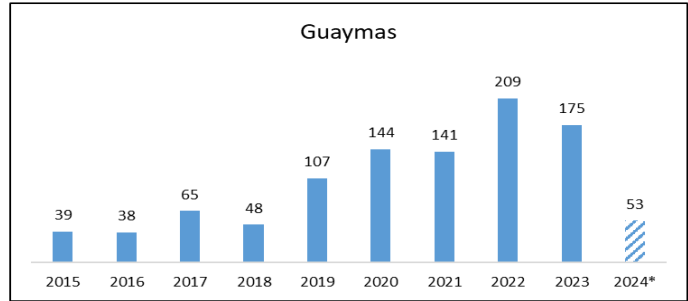
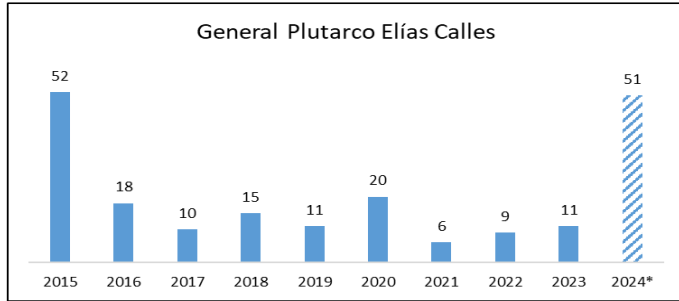
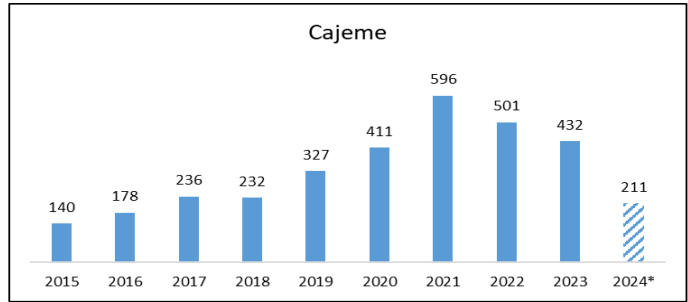
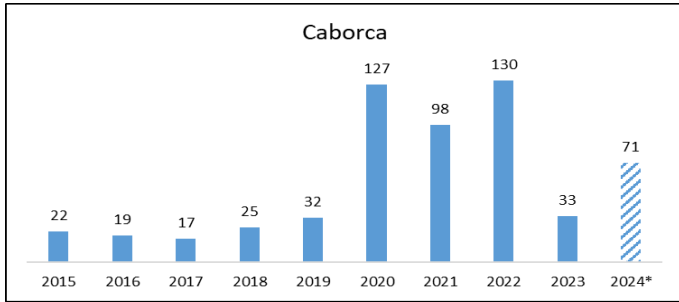


Fuente: elaboración propia con información del SESNSP.

- Al analizar el número de víctimas acumulado de enero a septiembre de cada año observamos que en 2024 se han acumulado 1,117 víctimas, cifra que supera lo registrado en el mismo periodo de 2023.
- Se mantiene el pronóstico que, de continuar con esta tendencia, se cerraría el año con un incremento en el número de homicidios dolosos, con lo que se rompería la tendencia a la baja iniciada en 2022.
- Las ejecuciones de alto impacto, así como hechos con más de una víctima continúan registrándose en Sonora. Además, se mantiene latente el peligro para quienes realizan labores en la zona rural del noroeste de la entidad:

Fecha	Hechos
05-sep	Revelan muerte de 74 vaqueros en la zona fronteriza de Sonora
06-sep	Ejecutan a hombre en pleno bulevar Quiroga en la colonia Dunas
27-sep	Violencia en Sonora: asesinan a hija de la directora de Turismo de San Luis Río Colorado
30-sep	Ataques Armados en Cajeme Dejan Cuatro Muertos y un Lesionado

Carpetas de Investigación por homicidio doloso.



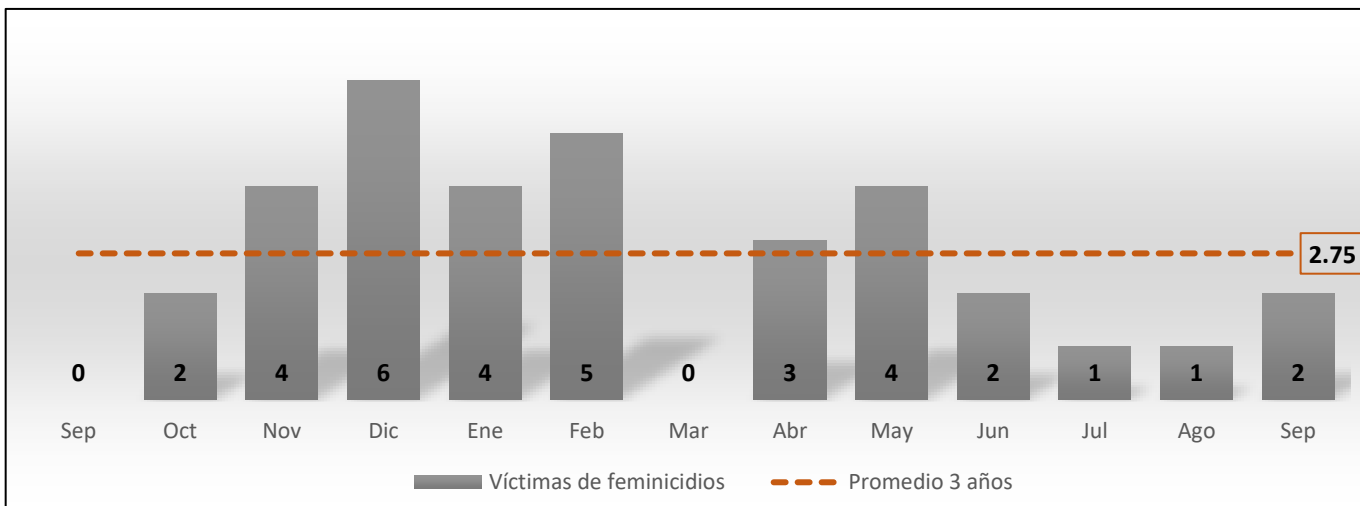
*2024 acumulado en lo que va del año.

Fuente: elaboración propia con información del SESNSP.



Feminicidio

Septiembre de 2023 a septiembre de 2024



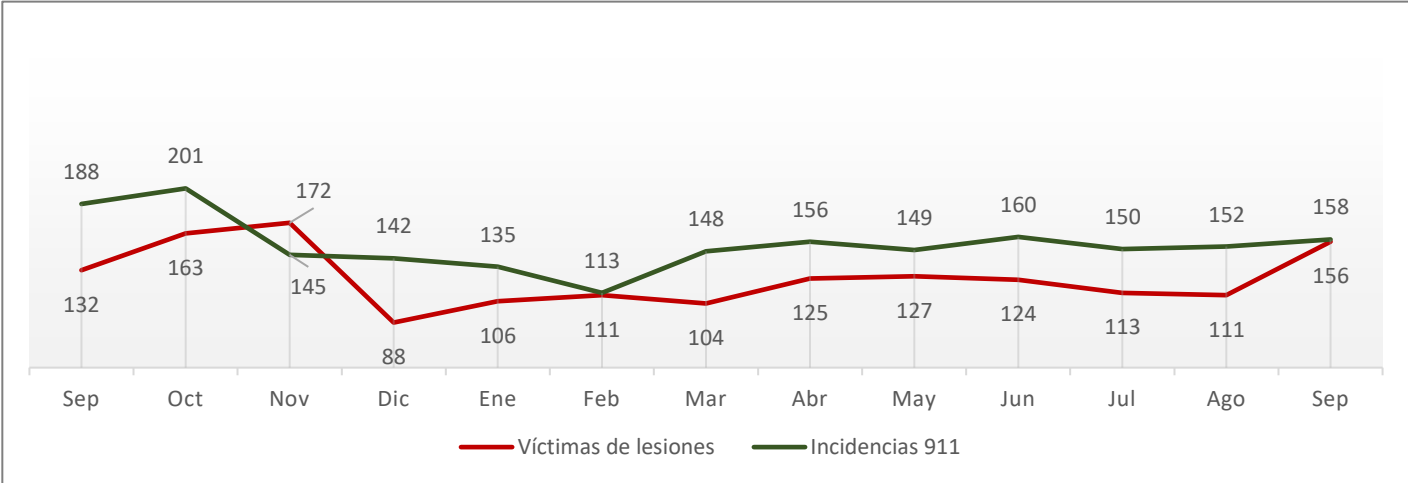
Fuente: elaboración propia con información del SESNSP.

- Se registraron 2 feminicidios durante septiembre, con lo que se acumularon 22 víctimas en nueve meses transcurridos de este año.
- Los feminicidios se registraron en Navojoa y Puerto Peñasco.



Lesiones dolosas

Septiembre de 2023 a septiembre de 2024



Nota: las incidencias 911 se refiere a heridos con arma blanca, arma de fuego y lesiones dolosas.

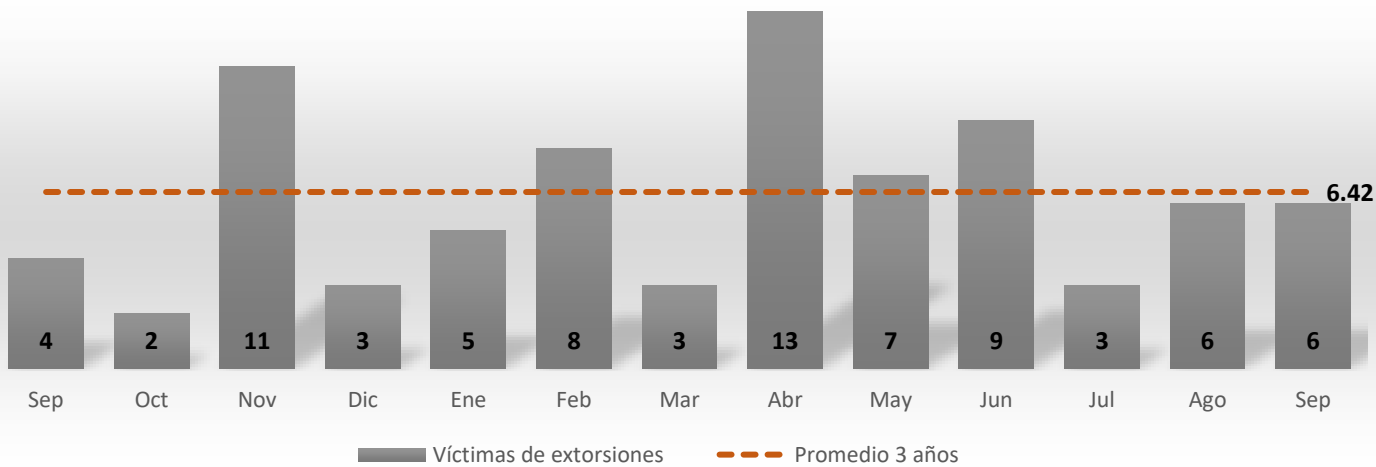
Fuente: elaboración propia con información de la SSP de Sonora (incidencias reportadas al 9-1-1) y del SESNSP (delitos denunciados ante el MP).

- 156 víctimas por este delito se registraron, mostrando un incremento de 41% con respecto al mes anterior, y llegando a la cifra más alta de 2024.
- Las incidencias reportadas al 9-1-1 sin cambio significativo durante los tres últimos meses.



Extorsión

Septiembre de 2023 a septiembre de 2024



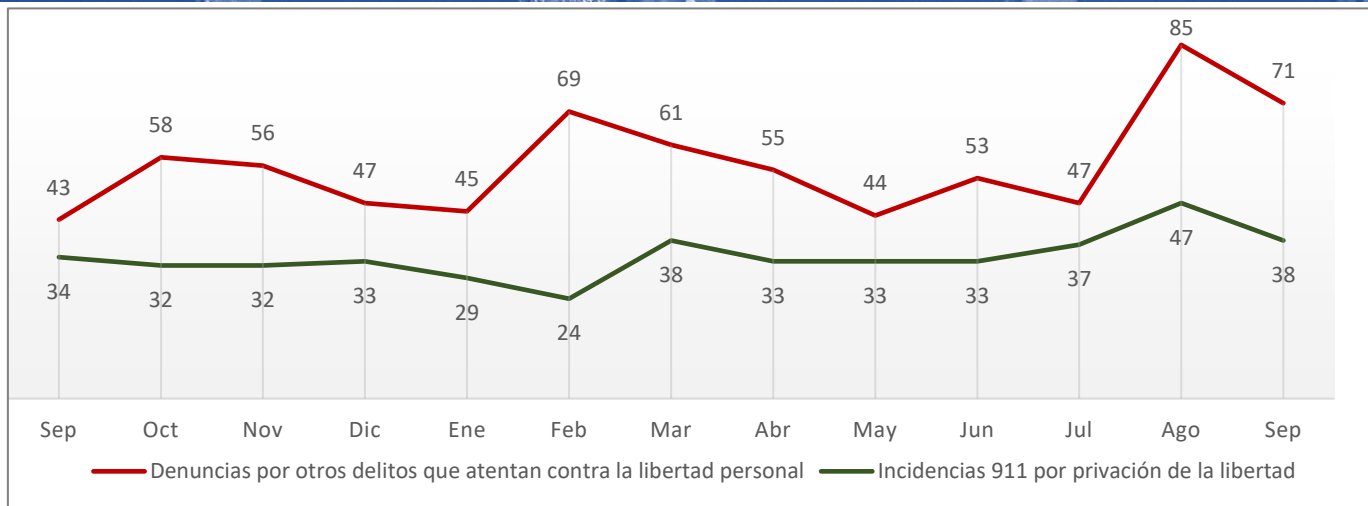
Fuente: elaboración propia con información del SESNSP (delitos denunciados ante el MP).

- Se registraron 6 víctimas por este delito durante el mes de septiembre; misma cifra del mes anterior.
- Las carpetas de investigación se iniciaron en Hermosillo (3), Cajeme (1), Guaymas (1) y SLRC (1).



Víctimas de otros delitos contra la libertad personal

Septiembre de 2023 a septiembre de 2024



Nota: “otros delitos que atentan contra la libertad personal” comprende auto secuestro, colaboración en la privación ilegal de la libertad y desaparición forzada de personas.

Fuente: elaboración propia con información de la SSP de Sonora (incidencias reportadas al 9-1-1) y del SESNSP (delitos denunciados ante el MP).

- 71 víctimas por este delito se registraron durante septiembre, segunda cifra más alta del periodo analizado.
- Las incidencias reportadas al 9-1-1 mostraron una reducción de 19%.

Violación

Septiembre de 2023 a septiembre de 2024

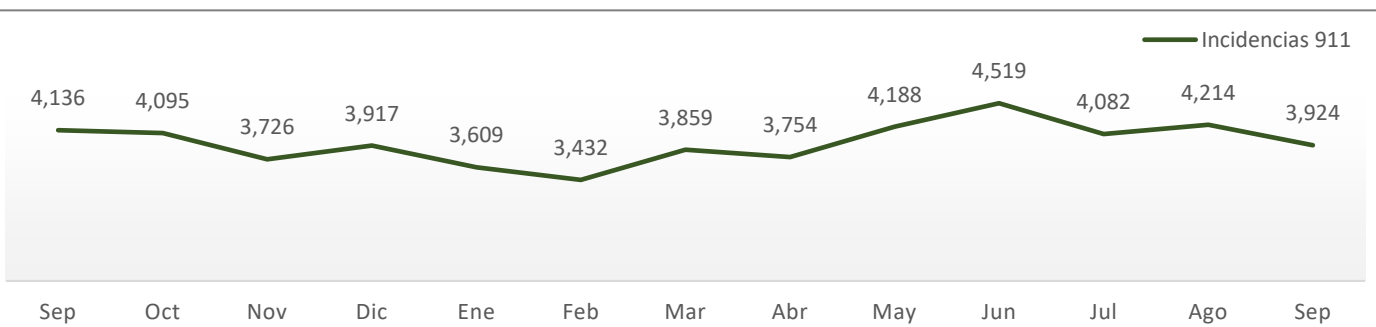
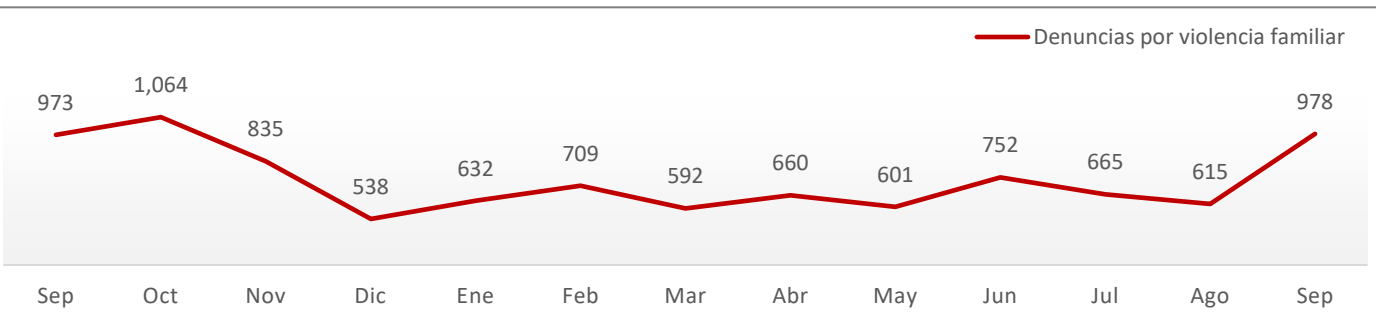


Fuente: elaboración propia con información del SESNSP (delitos denunciados ante el MP).

- 26 carpetas de investigación se abrieron por este delito en septiembre, con lo que continúa la tendencia al alza que inició en febrero de este año.

Violencia familiar

Septiembre de 2023 a septiembre de 2024



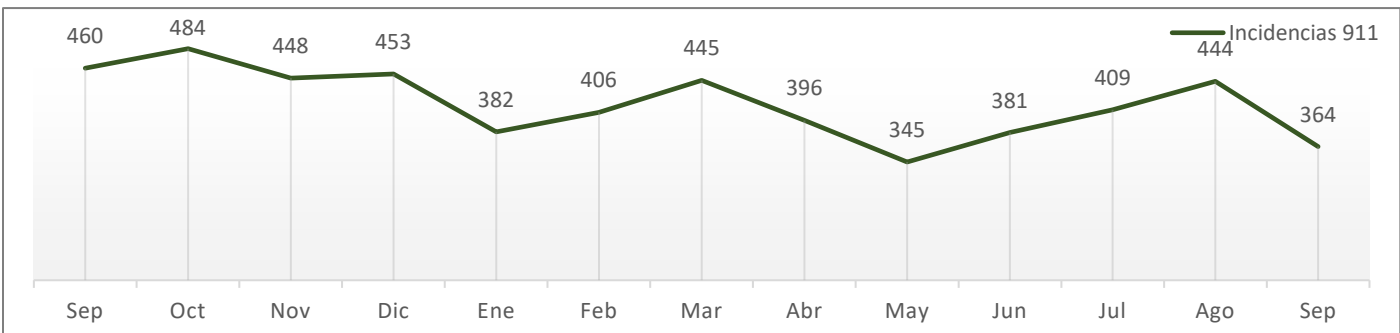
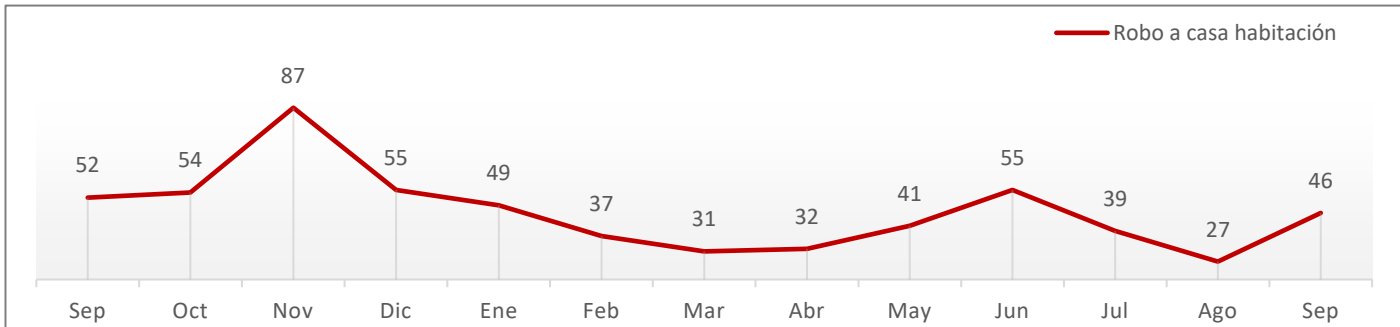
Fuente: elaboración propia con información de la SSP de Sonora (incidencias reportadas al 9-1-1) y del SESNSP (delitos denunciados ante el MP).

- Las denuncias mostraron incremento de 59% con respecto al mes anterior; siendo la segunda cifra más alta del periodo analizado.
- Las incidencias reportadas al 9-1-1 mostraron un decremento de 4%.



Robo a casa habitación

Septiembre de 2023 a septiembre de 2024



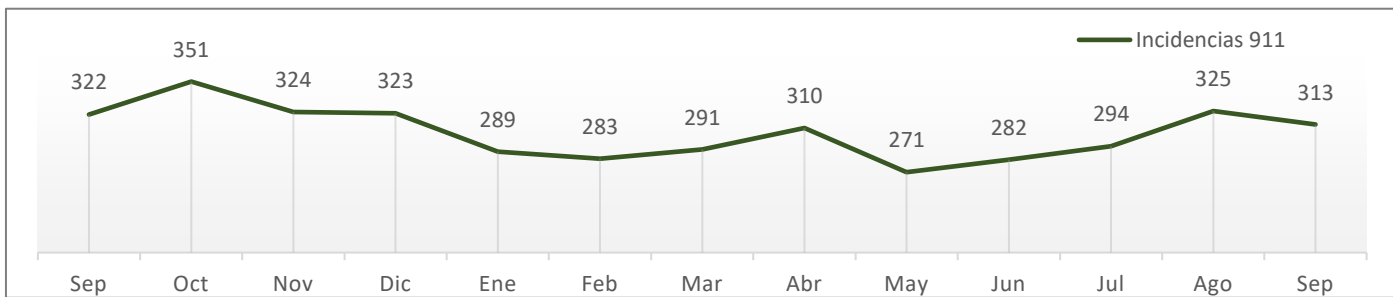
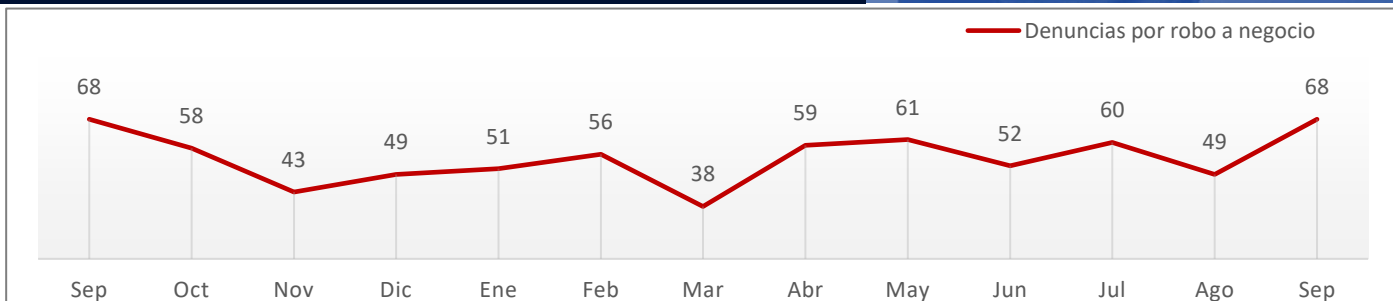
Fuente: elaboración propia con información de la SSP de Sonora (incidencias reportadas al 9-1-1) y del SESNSP (delitos denunciados ante el MP).

- 46 denuncias por robo a casa; incremento de 70%.
- Considerando el comportamiento de años anteriores, es posible que en el último trimestre del año veamos un incremento en la incidencia de este delito.



Robo a negocio

Septiembre de 2023 a septiembre de 2024



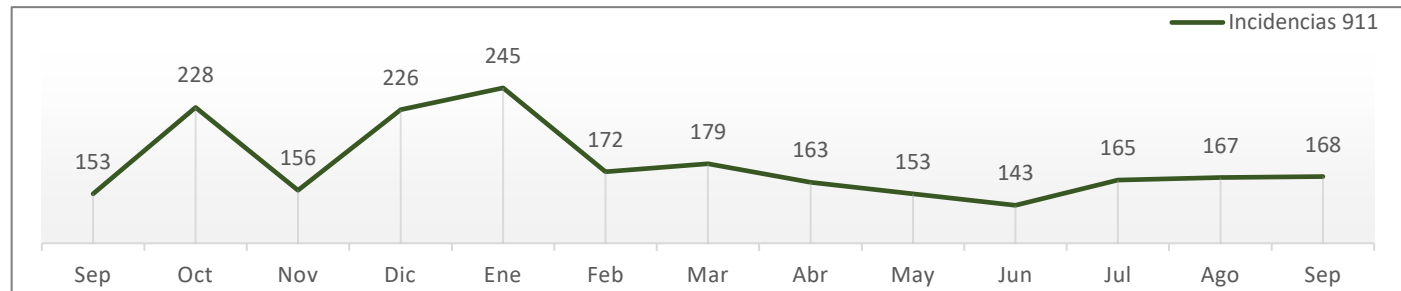
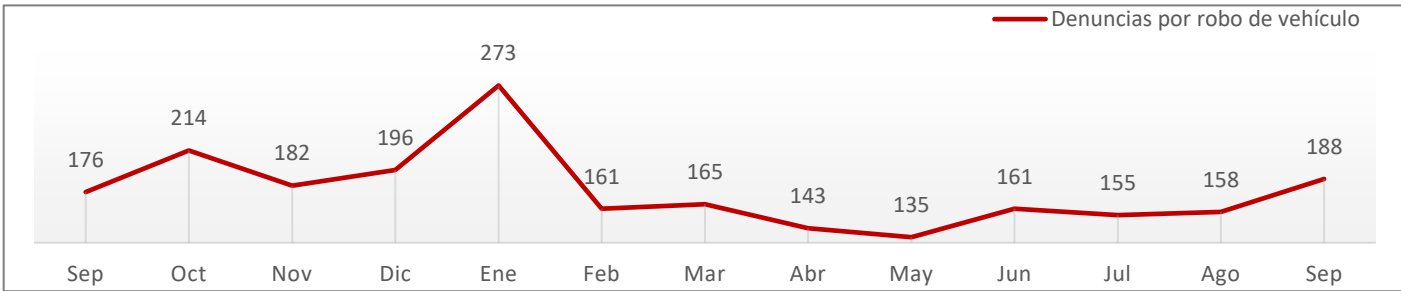
Fuente: elaboración propia con información de la SSP de Sonora (incidencias reportadas al 9-1-1) y del SESNSP (delitos denunciados ante el MP).

- Las denuncias tuvieron un incremento de 39%, igualando la cifra registrada en septiembre de 2023 y representando la mayor incidencia del periodo analizado.
- Las incidencias reportadas al 9-1-1 tuvieron un decremento de 4%, rompiendo así tres meses consecutivos con incremento.



Robo de vehículo

Septiembre de 2023 a septiembre de 2024



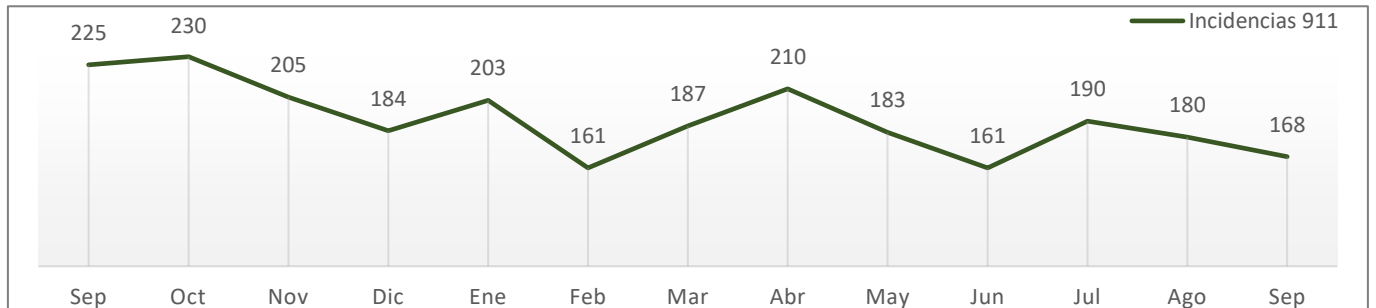
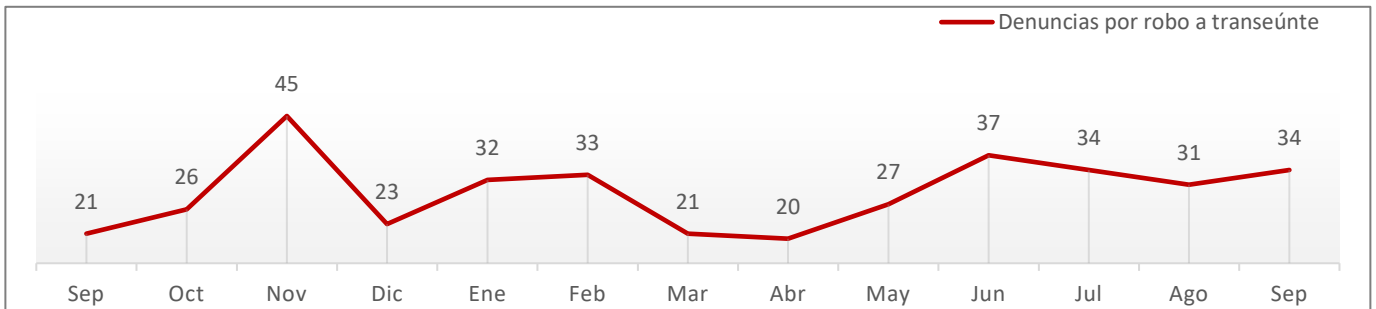
Fuente: elaboración propia con información de la SSP de Sonora (incidencias reportadas al 9-1-1) y del SESNSP (delitos denunciados ante el MP).

- Incremento de 19% en las denuncias por este delito.
- Las incidencias reportadas al 9-1-1 mostraron incremento marginal de 1%.



Robo a transeúnte

Septiembre de 2023 a septiembre de 2024



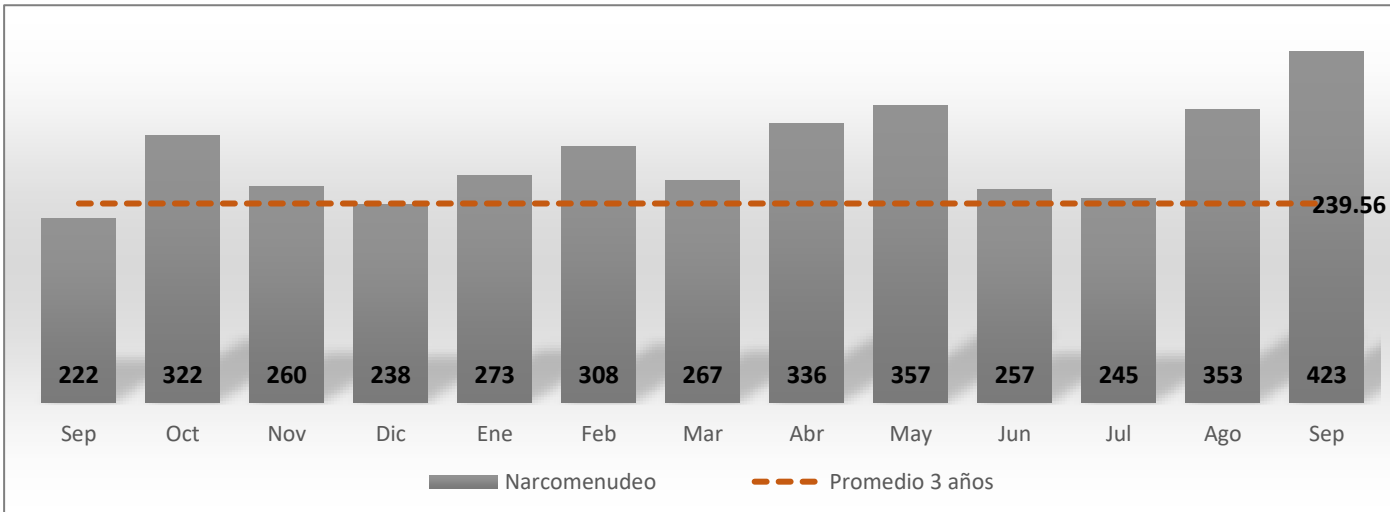
Fuente: elaboración propia con información de la SSP de Sonora (incidencias reportadas al 9-1-1) y del SESNSP (delitos denunciados ante el MP).

- Las denuncias por este delito tuvieron un incremento de 10%.
- Las incidencias reportadas al 9-1-1 registraron reducción de 7%; segundo mes con decremento.



Narcomenudeo

Septiembre de 2023 a septiembre de 2024



Fuente: elaboración propia con información del SESNSP (delitos denunciados ante el MP).

- Incremento de 20% en las carpetas de investigación abiertas por este delito.



**PARA MAYOR INFORMACIÓN,
CONSULTA NUESTROS PORTALES Y REDES SOCIALES**



@CCSPSonora



Sonora.ccsp.mx