



REPORTE MENSUAL DE INCIDENCIA DELICTIVA DE SONORA

Julio de 2024

Consideraciones para el lector

Los reportes de incidencia delictiva de los Comités Ciudadanos se generan mensualmente a partir de 2017.

En un principio, la única fuente de información pública y periódica era el Secretariado Ejecutivo del Sistema Nacional de Seguridad Pública (SESNSP), quien mensualmente difunde la estadística sobre la incidencia delictiva.

Posteriormente incluimos las incidencias reportadas al 9-1-1 como fuente adicional, información que proporciona la Secretaría de Seguridad Pública de Sonora (SSP) a través de su sitio web.

Para comprender e interpretar la incidencia delictiva presentada, es importante tener en cuenta lo siguiente:

- La información del SESNSP se refiere a los presuntos delitos registrados en las carpetas de investigación iniciadas.
- Las llamadas de emergencia al 9-1-1 no son denuncias ante una autoridad, se trata únicamente de probables incidentes de emergencia con base en la percepción de la persona que realiza la llamada.

Resumen

Víctimas y delitos denunciados (SESNSP)

Delito	Julio	Julio vs		
		Mes anterior	Mismo mes año anterior	Promedio mensual (3 años)
Víctimas de homicidio doloso	147	153	113	133.6
Víctimas de feminicidio	1	2	2	2.8
Víctimas de lesiones dolosas	113	124	140	155.6
Víctimas de extorsión	3	9	11	6.4
Denuncias por violación	21	25	14	19.8
Denuncias por violencia familiar	665	752	522	601.3
Denuncias por robo a casa habitación	39	55	69	70.3
Denuncias por robo a negocio	60	52	41	51.9
Denuncias por robo de vehículo	155	161	166	189.9
Denuncias por robo a transeúnte	34	37	41	37.3
Denuncias por otros delitos que atentan contra la libertad personal	42	45	66	48.3
Carpetas de Investigación por narcomenudeo	245	↓ 257	↑ 219	↑ 231.6

Resumen

Incidencias reportadas al 9-1-1

Delito	Julio	Julio vs	
		Mes anterior	Mismo mes año anterior
Homicidios dolosos	111	108	82
Lesiones dolosas	ND	160	179
Violencia familiar	ND	4,519	4,634
Robo a casa habitación	ND	264	464
Robo a negocio	ND	248	359
Robo de vehículo	ND	143	156
Robo a transeúnte	ND	161	206
Privación de la libertad	ND	33	42

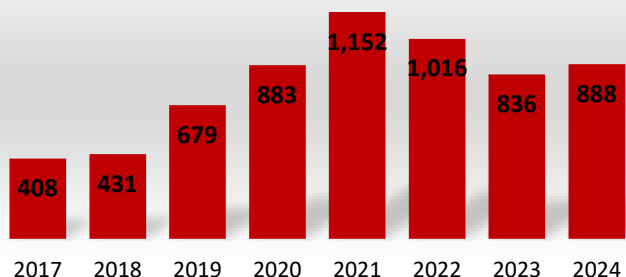
NOTA: información no disponible en el sitio de la Secretaría de Seguridad Pública del Estado de Sonora (consultado a las 10:00 horas del 20 de agosto de 2024).

Fuente: elaboración propia con información de la SSP de Sonora (incidencias reportadas al 9-1-1).

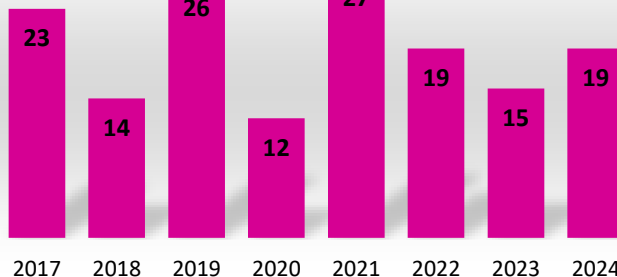


Seguimiento a delitos violentos

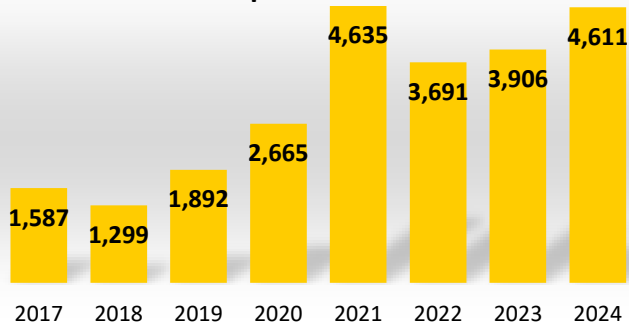
Víctimas de homicidio



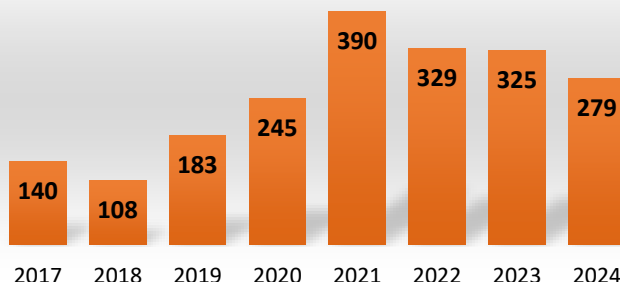
Víctimas de feminicidio



Denuncias por violencia familiar



Otros delitos contra la libertad personal



Nota: "otros delitos que atentan contra la libertad personal" comprende auto secuestro, colaboración en la privación ilegal de la libertad y desaparición forzada de personas.

Fuente: elaboración propia con información del SESNSP.



Comité Ciudadano de Seguridad Pública Sonora

Seguimiento a municipios seleccionados (acumulado anual 2023 vs 2024)

Sonora

Delito	Acumulado en el año		
	2023	2024	Variación
Feminicidio	15	19	27%
Homicidio doloso	836	888	6%
Lesiones dolosas	1,097	810	-26%
Robo a casa habitación	627	284	-55%
Robo a negocio	343	377	10%
Robo de vehículo automotor	1,326	1,193	-10%
Violencia familiar	3,906	4,611	18%

Hermosillo

Delito	Acumulado en el año		
	2023	2024	Variación
Feminicidio	5	5	0%
Homicidio doloso	69	75	9%
Lesiones dolosas	342	207	-39%
Robo a casa habitación	211	82	-61%
Robo a negocio	162	209	29%
Robo de vehículo automotor	361	372	3%
Violencia familiar	1,003	1,363	36%

Nogales

Delito	Acumulado en el año		
	2023	2024	Variación
Feminicidio	1	2	100%
Homicidio doloso	41	57	39%
Lesiones dolosas	66	54	-18%
Robo a casa habitación	7	4	-43%
Robo a negocio	19	8	-58%
Robo de vehículo automotor	87	116	33%
Violencia familiar	343	137	-60%

Cajeme

Delito	Acumulado en el año		
	2023	2024	Variación
Feminicidio	3	1	-67%
Homicidio doloso	280	171	-39%
Lesiones dolosas	145	90	-38%
Robo a casa habitación	118	48	-59%
Robo a negocio	39	89	128%
Robo de vehículo automotor	373	258	-31%
Violencia familiar	618	1,419	130%

S.L.R.C.

Delito	Acumulado en el año		
	2023	2024	Variación
Feminicidio	0	4	-
Homicidio doloso	93	147	58%
Lesiones dolosas	54	18	-67%
Robo a casa habitación	112	45	-60%
Robo a negocio	11	4	-64%
Robo de vehículo automotor	105	144	37%
Violencia familiar	132	228	73%

Guaymas

Delito	Acumulado en el año		
	2023	2024	Variación
Feminicidio	0	0	-
Homicidio doloso	98	48	-51%
Lesiones dolosas	31	55	77%
Robo a casa habitación	21	13	-38%
Robo a negocio	41	31	-24%
Robo de vehículo automotor	92	60	-35%
Violencia familiar	226	213	-6%

Ranking nacional

Homicidios dolosos

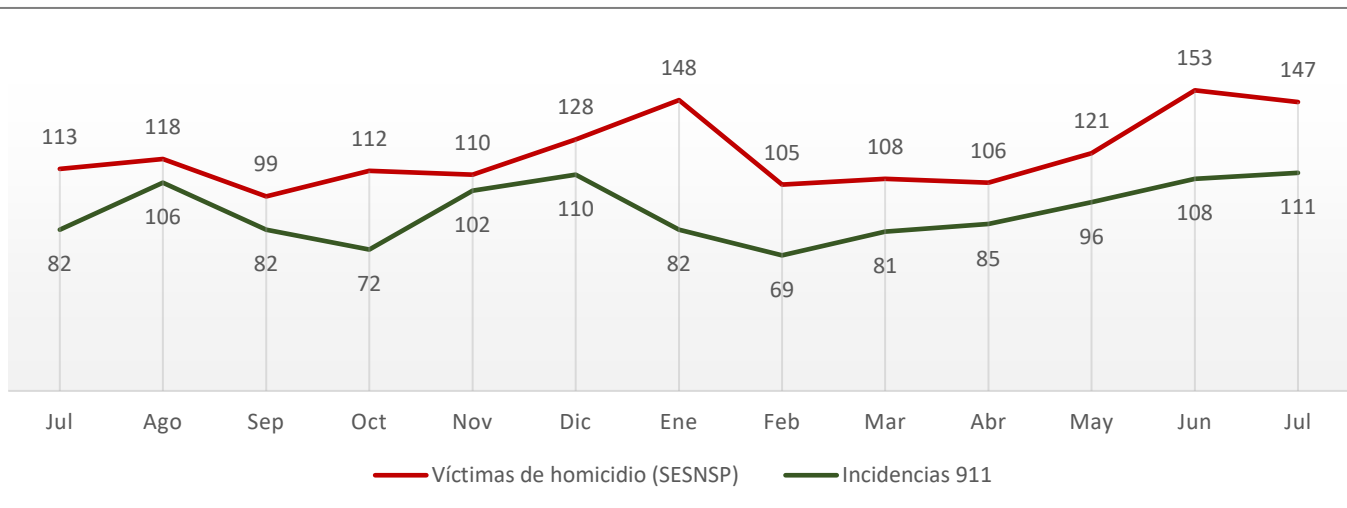
Entidad	May	Jun	Crecimiento	
			Absoluto	Relativo
Guanajuato	215	252	37	17%
México	200	195	-5	-3%
Chihuahua	191	192	1	1%
Baja California	213	188	-25	-12%
Jalisco	149	179	30	20%
Nuevo León	169	170	1	1%
Guerrero	137	169	32	23%
Sonora	121	153	32	26%
Morelos	134	131	-3	-2%
Michoacán	140	130	-10	-7%
Chiapas	101	91	-10	-10%
Oaxaca	82	86	4	5%
Veracruz	73	85	12	16%
Colima	81	78	-3	-4%
Puebla	95	76	-19	-20%
Tabasco	90	69	-21	-23%
Ciudad de México	94	66	-28	-30%
Quintana Roo	66	54	-12	-18%
Tamaulipas	43	54	11	26%
San Luis Potosí	41	50	9	22%
Zacatecas	56	47	-9	-16%
Sinaloa	42	45	3	7%
Hidalgo	33	30	-3	-9%
Aguascalientes	15	13	-2	-13%
Querétaro	14	13	-1	-7%
Baja California Sur	8	12	4	50%
Coahuila	14	12	-2	-14%
Durango	5	10	5	100%
Nayarit	11	9	-2	-18%
Tlaxcala	10	7	-3	-30%
Campeche	7	6	-1	-14%
Yucatán	5	1	-4	-80%
Total general	2,655	2,673	18	1%

Feminicidios

Entidad	May	Jun	Crecimiento
Ciudad de México	2	6	4
México	3	6	3
Morelos	6	6	0
Nuevo León	9	5	-4
Puebla	7	5	-2
Chihuahua	1	4	3
Tabasco	1	4	3
Tamaulipas	3	4	1
Baja California	5	3	-2
Coahuila	3	3	0
Hidalgo	1	3	2
Veracruz	10	3	-7
Guanajuato	3	2	-1
Guerrero	2	2	0
Sonora	4	2	-2
Tlaxcala	0	2	2
Campeche	0	1	1
Oaxaca	2	1	-1
San Luis Potosí	4	1	-3
Sinaloa	2	1	-1
Yucatán	1	1	0
Aguascalientes	1	0	-1
Baja California Sur	1	0	-1
Chiapas	6	0	-6
Colima	2	0	-2
Durango	3	0	-3
Jalisco	3	0	-3
Michoacán	0	0	0
Nayarit	0	0	0
Querétaro	1	0	-1
Quintana Roo	2	0	-2
Zacatecas	0	0	0
Total general	88	65	-23

Homicidio doloso

Julio de 2023 a julio de 2024



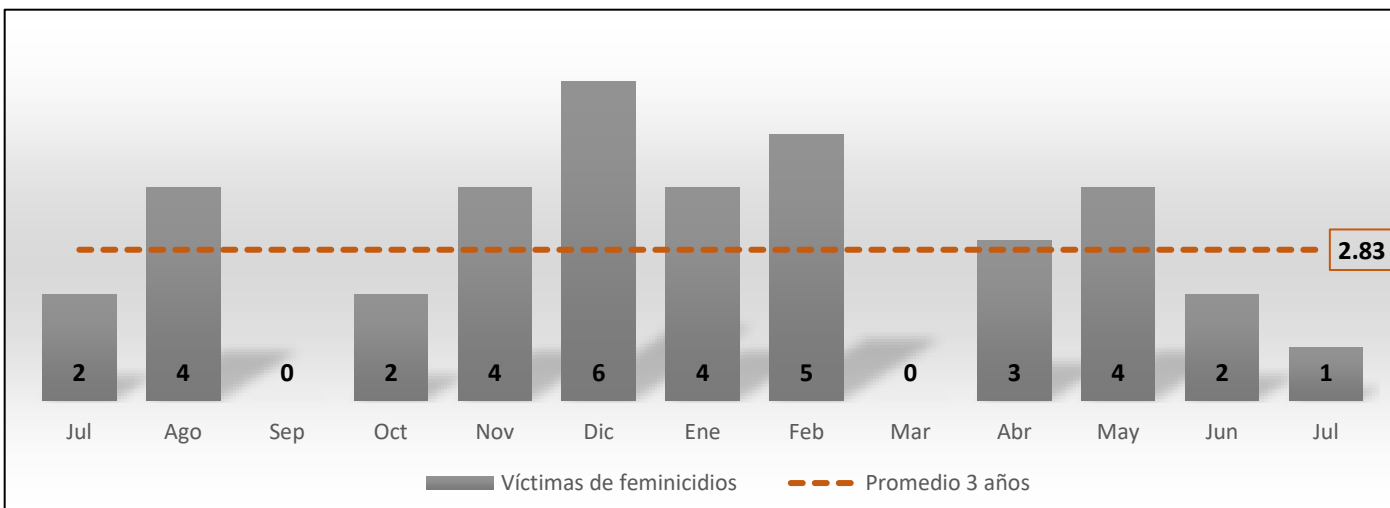
Fuente: elaboración propia con información de la SSP de Sonora (incidencias reportadas al 9-1-1) y del SESNSP (carpetas de investigación).

- 147 víctimas de homicidio se registraron en julio; decremento de 4% con respecto al mes anterior.
- 5 municipios concentraron 76% de las carpetas de investigación iniciadas por homicidio doloso:
 - SLRC (25%), Cajeme (17%), Hermosillo (17%), Caborca (11%) y Gral. Plutarco Elías Calles (7%).



Feminicidio

Julio de 2023 a julio de 2024



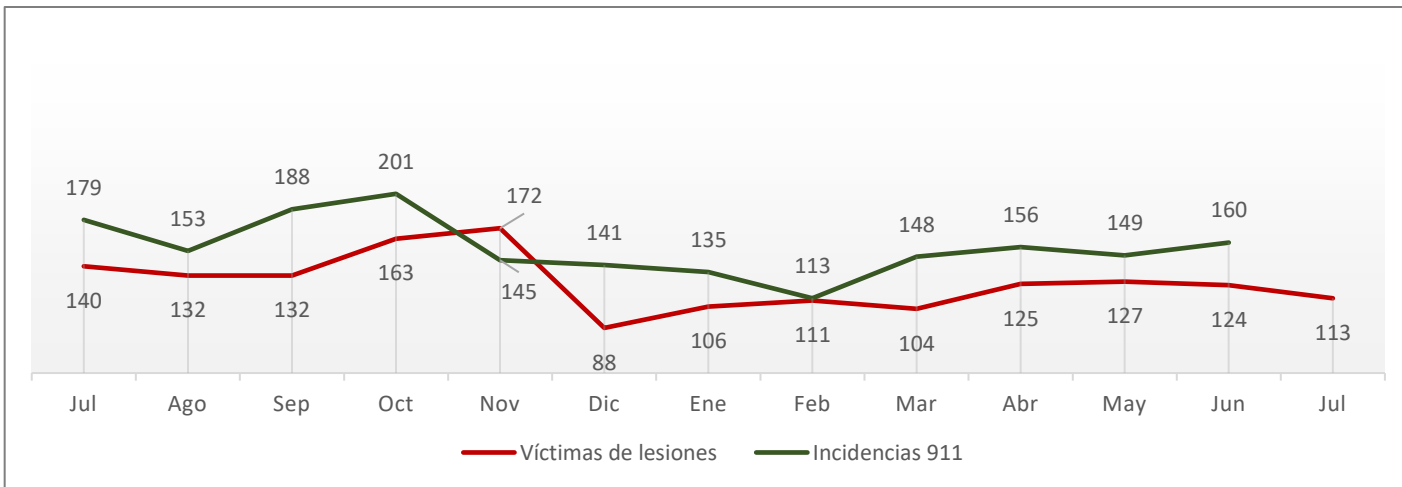
Fuente: elaboración propia con información del SESNSP.

- Se dio cuenta de un feminicidio durante el mes de julio, acumulándose 19 víctimas en siete meses transcurridos de este año.
- El feminicidio se registró en Hermosillo.



Lesiones dolosas

Julio de 2023 a julio de 2024



Nota: las incidencias 911 se refiere a heridos con arma blanca, arma de fuego y lesiones dolosas.

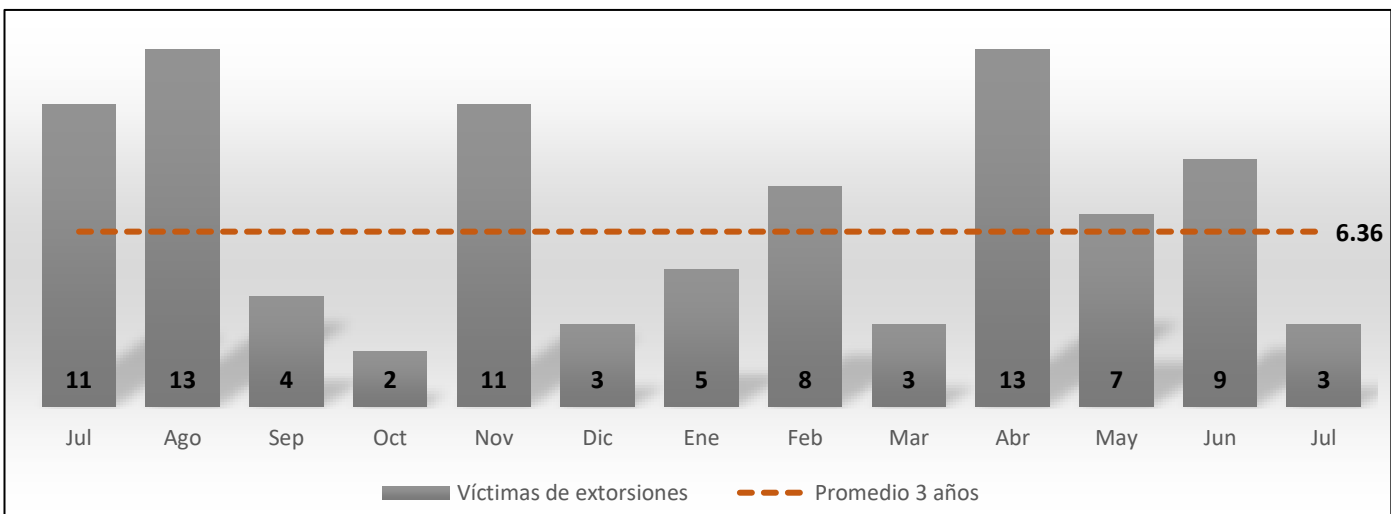
Fuente: elaboración propia con información de la SSP de Sonora (incidencias reportadas al 9-1-1) y del SESNSP (delitos denunciados ante el MP).

- 113 víctimas por este delito se registraron, mostrando un decremento de 9% con respecto al mes anterior.
- Las incidencias reportadas al 9-1-1 no se actualizaron debido a que en el sitio de la Secretaría de Seguridad Pública del Estado de Sonora la información correspondiente al mes de julio no estaba disponible (consultado a las 10:00 horas del 20 de agosto de 2024).



Extorsión

Julio de 2023 a julio de 2024



Fuente: elaboración propia con información del SESNSP (delitos denunciados ante el MP).

- Se registraron 3 víctimas por este delito durante el mes de julio.
- Las carpetas de investigación se iniciaron en Guaymas (2) y Hermosillo (1).

Violación

Julio de 2023 a julio de 2024

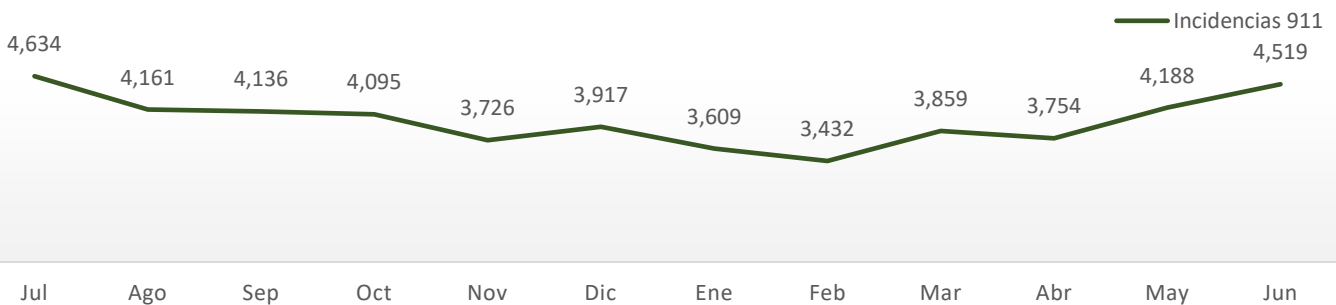
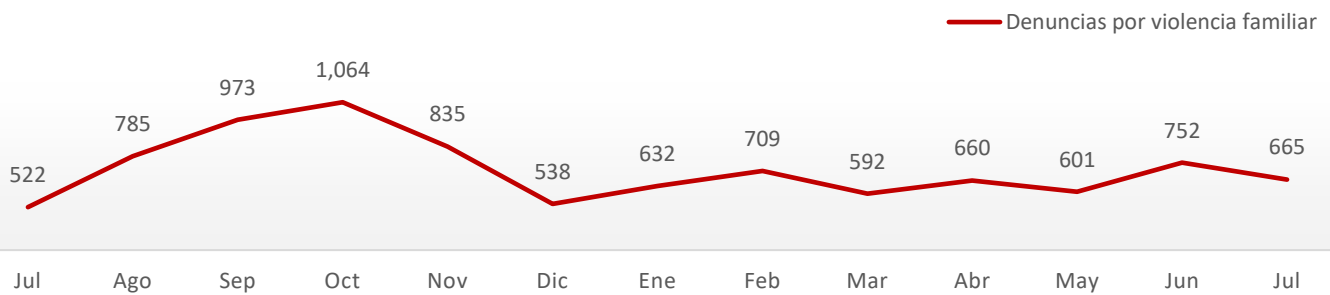


Fuente: elaboración propia con información del SESNSP (delitos denunciados ante el MP).

- 21 carpetas de investigación se abrieron por este delito en julio, mostrando decremento de 16% con respecto al mes anterior, con lo que se rompe una tendencia de cinco meses consecutivos con crecimiento.

Violencia familiar

Julio de 2023 a julio de 2024



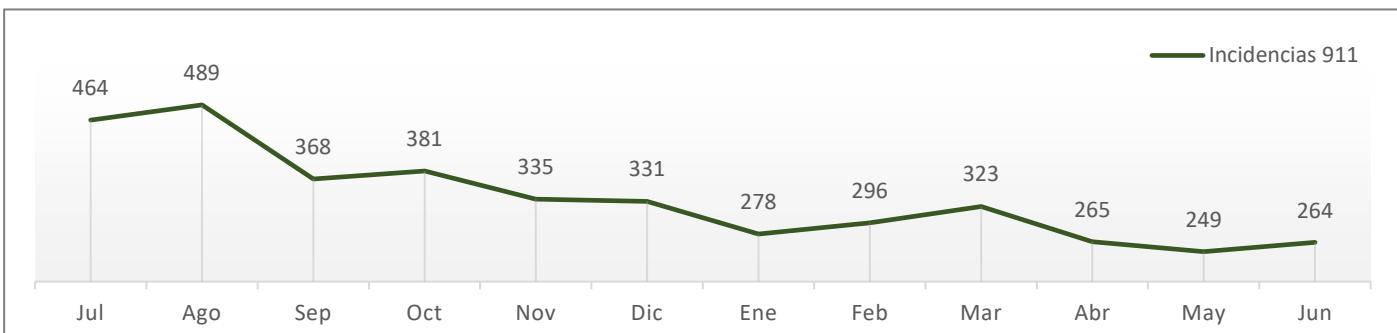
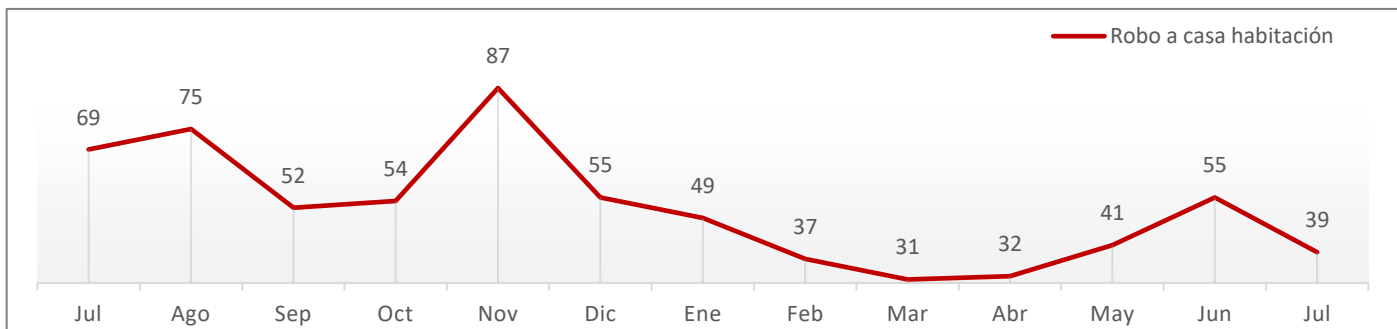
Fuente: elaboración propia con información de la SSP de Sonora (incidencias reportadas al 9-1-1) y del SESNSP (delitos denunciados ante el MP).

- Las denuncias mostraron decremento de 12% con respecto al mes anterior.
- Las incidencias reportadas al 9-1-1 no se actualizaron debido a que en el sitio de la Secretaría de Seguridad Pública del Estado de Sonora la información correspondiente al mes de julio no estaba disponible (consultado a las 10:00 horas del 20 de agosto de 2024).



Robo a casa habitación

Julio de 2023 a julio de 2024



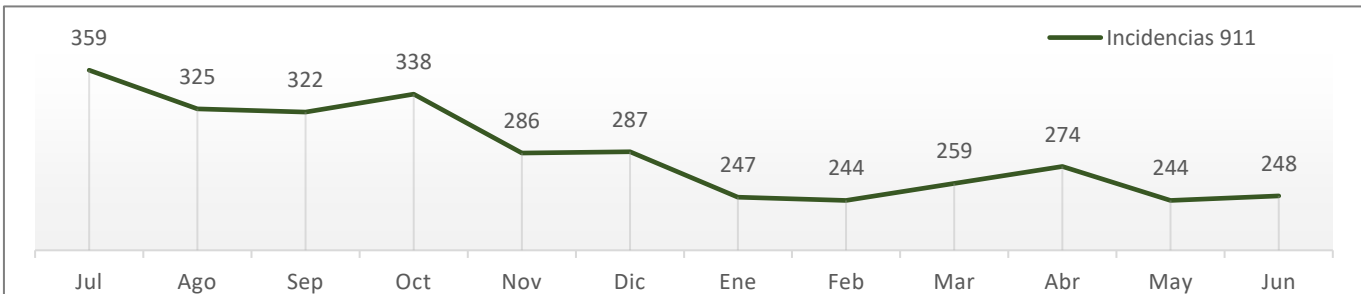
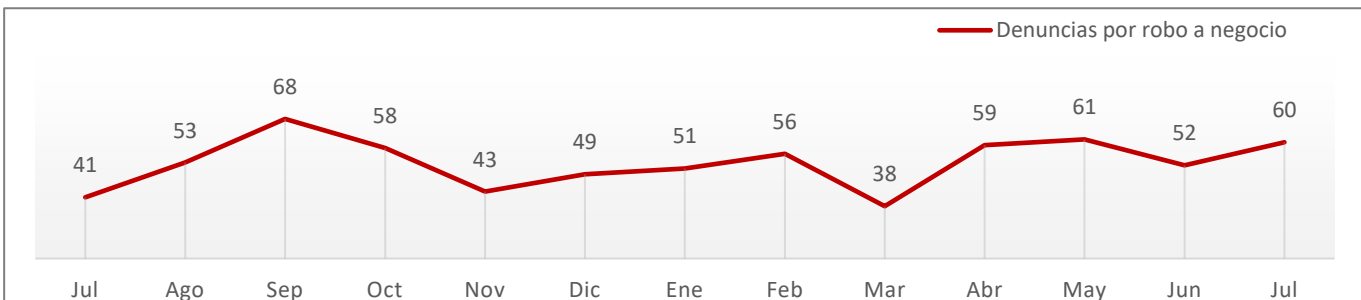
Fuente: elaboración propia con información de la SSP de Sonora (incidencias reportadas al 9-1-1) y del SESNSP (delitos denunciados ante el MP).

- 39 denuncias por robo a casa; decremento de 29%, rompiendo así con tres meses consecutivos con incremento.
- Las incidencias reportadas al 9-1-1 no se actualizaron debido a que en el sitio de la Secretaría de Seguridad Pública del Estado de Sonora la información correspondiente al mes de julio no estaba disponible (consultado a las 10:00 horas del 20 de agosto de 2024).



Robo a negocio

Julio de 2023 a julio de 2024



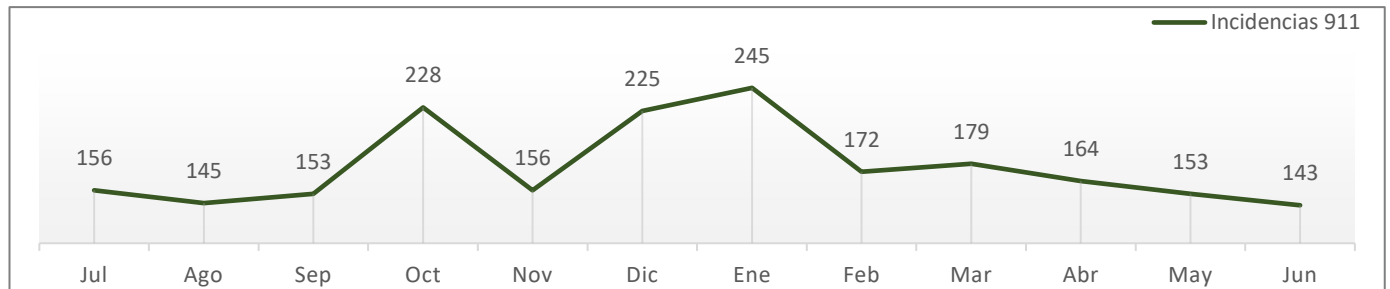
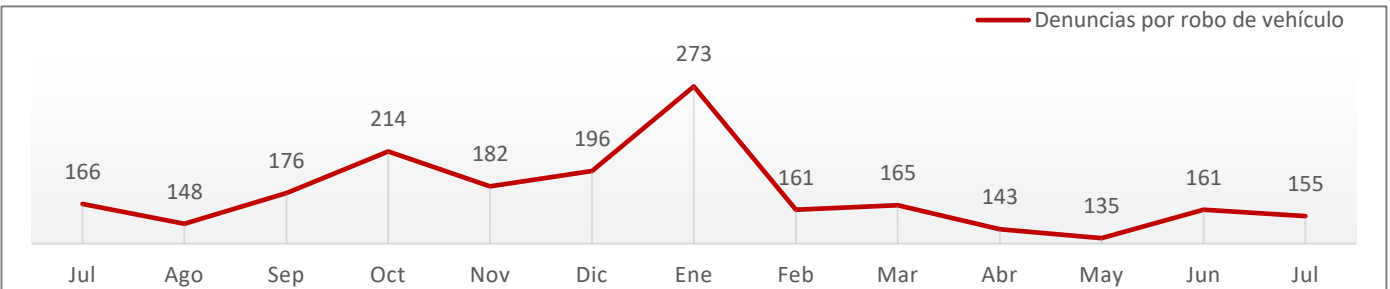
Fuente: elaboración propia con información de la SSP de Sonora (incidencias reportadas al 9-1-1) y del SESNSP (delitos denunciados ante el MP).

- Las denuncias tuvieron un incremento de 15%.
- Las incidencias reportadas al 9-1-1 no se actualizaron debido a que en el sitio de la Secretaría de Seguridad Pública del Estado de Sonora la información correspondiente al mes de julio no estaba disponible (consultado a las 10:00 horas del 20 de agosto de 2024).



Robo de vehículo

Julio de 2023 a julio de 2024



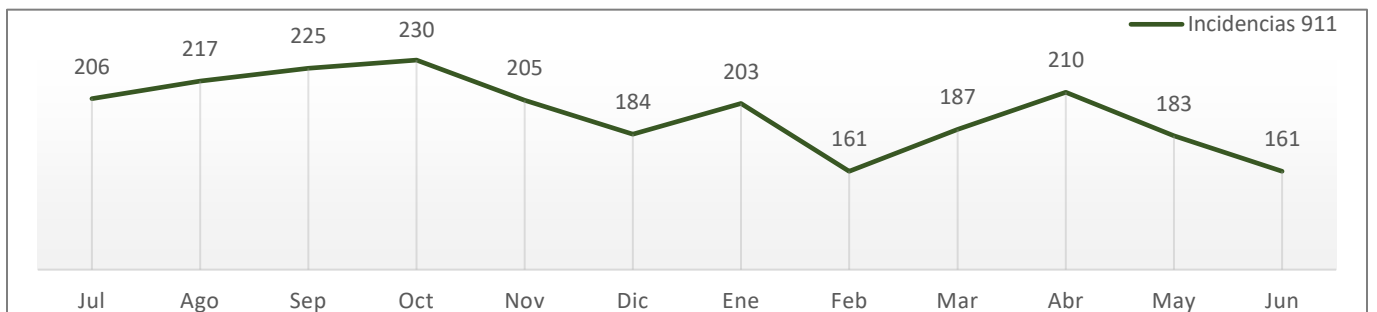
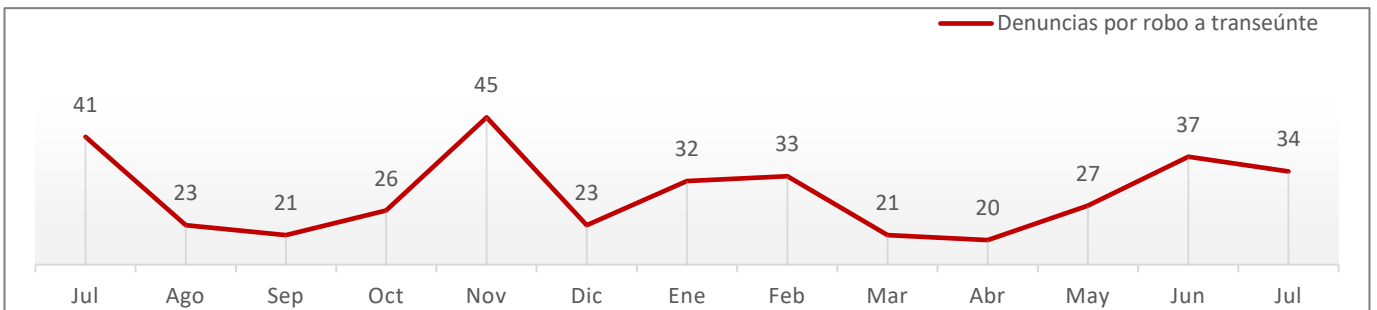
Fuente: elaboración propia con información de la SSP de Sonora (incidencias reportadas al 9-1-1) y del SESNSP (delitos denunciados ante el MP).

- 4% fue el decremento en las denuncias por este delito.
- Las incidencias reportadas al 9-1-1 no se actualizaron debido a que en el sitio de la Secretaría de Seguridad Pública del Estado de Sonora la información correspondiente al mes de julio no estaba disponible (consultado a las 10:00 horas del 20 de agosto de 2024).



Robo a transeúnte

Julio de 2023 a julio de 2024



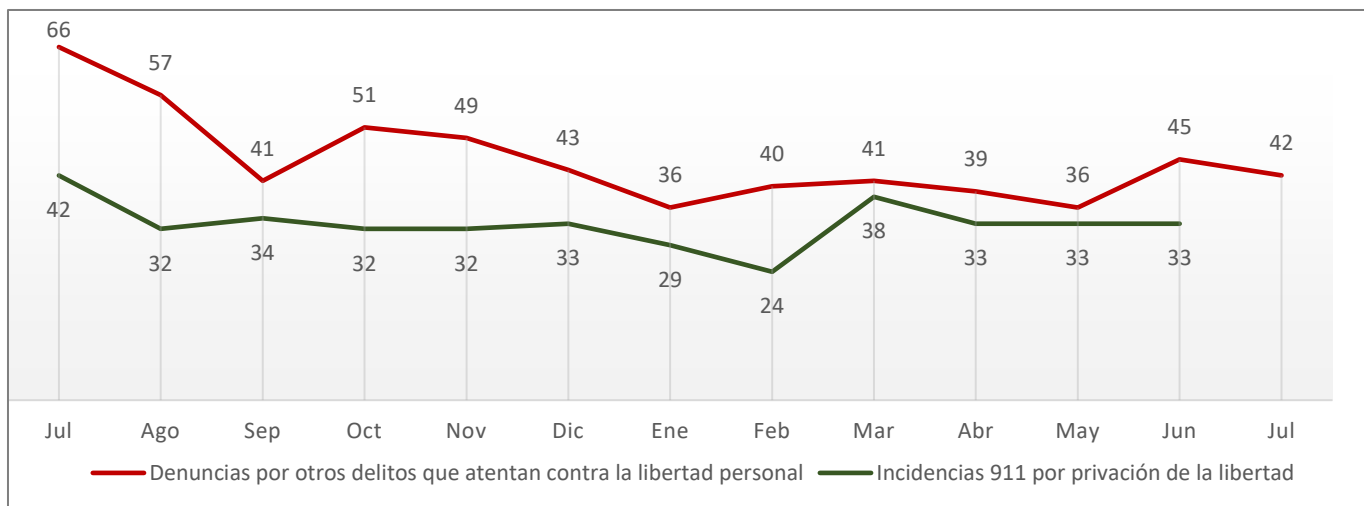
Fuente: elaboración propia con información de la SSP de Sonora (incidencias reportadas al 9-1-1) y del SESNSP (delitos denunciados ante el MP).

- Las denuncias por este delito tuvieron un decremento de 8%, con respecto al mes anterior.
- Las incidencias reportadas al 9-1-1 no se actualizaron debido a que en el sitio de la Secretaría de Seguridad Pública del Estado de Sonora la información correspondiente al mes de julio no estaba disponible (consultado a las 10:00 horas del 20 de agosto de 2024).



Otros delitos contra la libertad personal

Julio de 2023 a julio de 2024



Nota: "otros delitos que atentan contra la libertad personal" comprende auto secuestro, colaboración en la privación ilegal de la libertad y desaparición forzada de personas.

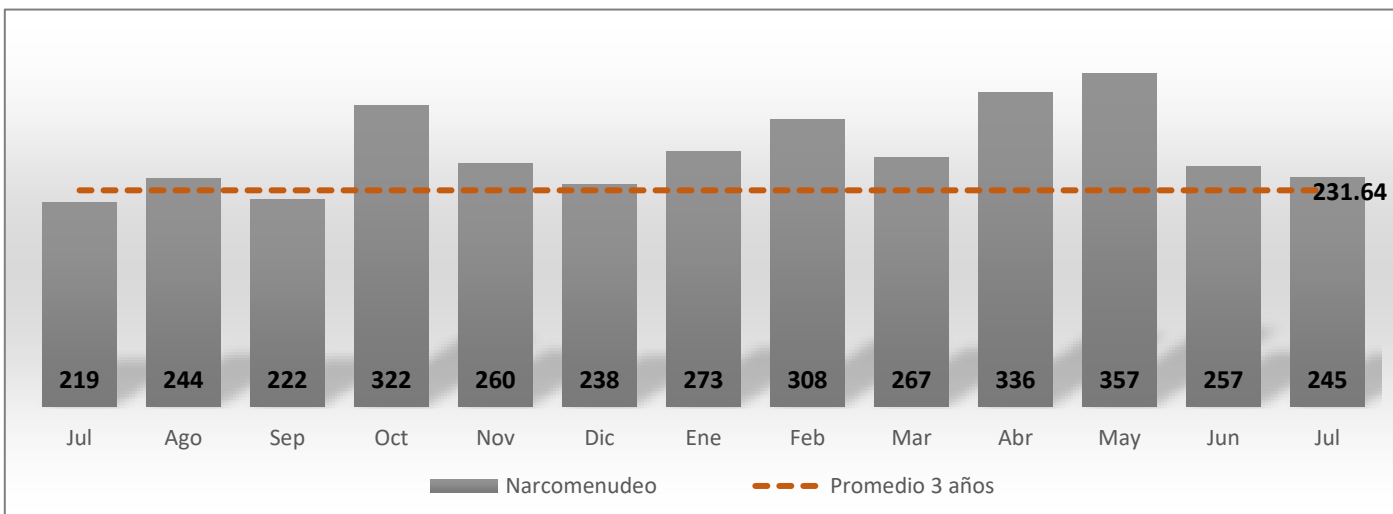
Fuente: elaboración propia con información de la SSP de Sonora (incidencias reportadas al 9-1-1) y del SESNSP (delitos denunciados ante el MP).

- Las denuncias tuvieron un decremento marginal de 7%.
- Las incidencias reportadas al 9-1-1 no se actualizaron debido a que en el sitio de la Secretaría de Seguridad Pública del Estado de Sonora la información correspondiente al mes de julio no estaba disponible (consultado a las 10:00 horas del 20 de agosto de 2024).



Narcomenudeo

Julio de 2023 a julio de 2024



Fuente: elaboración propia con información del SESNSP (delitos denunciados ante el MP).

- Decremento de 28% en las carpetas de investigación abiertas por este delito.



**PARA MAYOR INFORMACIÓN,
CONSULTA NUESTROS PORTALES Y REDES SOCIALES**



@CCSPSonora



Sonora.ccsp.mx