



REPORTE MENSUAL DE INCIDENCIA DELICTIVA DE SONORA

Junio de 2024

Consideraciones para el lector

Los reportes de incidencia delictiva de los Comités Ciudadanos se generan mensualmente a partir de 2017.

En un principio, la única fuente de información pública y periódica era el Secretariado Ejecutivo del Sistema Nacional de Seguridad Pública (SESNSP), quien mensualmente difunde la estadística sobre la incidencia delictiva.

Posteriormente incluimos las incidencias reportadas al 9-1-1 como fuente adicional, información que proporciona la Secretaría de Seguridad Pública de Sonora (SSP) a través de su sitio web.

Para comprender e interpretar la incidencia delictiva presentada, es importante tener en cuenta lo siguiente:

- La información del SESNSP se refiere a los presuntos delitos registrados en las carpetas de investigación iniciadas.
- Las llamadas de emergencia al 9-1-1 no son denuncias ante una autoridad, se trata únicamente de probables incidentes de emergencia con base en la percepción de la persona que realiza la llamada.

Resumen

Víctimas y delitos denunciados (SESNSP)

Delito	Junio	Junio vs		
		Mes anterior	Mismo mes año anterior	Promedio mensual (3 años)
Víctimas de homicidio doloso	153	121	99	134.8
Víctimas de feminicidio	2	4	4	2.9
Víctimas de lesiones dolosas	124	127	152	157.3
Víctimas de extorsión	9	7	9	6.4
Denuncias por violación	25	17	18	19.8
Denuncias por violencia familiar	752	601	630	595.3
Denuncias por robo a casa habitación	55	41	116	71.3
Denuncias por robo a negocio	52	61	59	51.7
Denuncias por robo de vehículo	161	135	182	189.8
Denuncias por robo a transeúnte	37	27	43	37.6
Denuncias por otros delitos que atentan contra la libertad personal	45	36	37	48.4
Carpetas de Investigación por narcomenudeo	257	↓ 357	↑ 240	↑ 231.9



Resumen

Incidencias reportadas al 9-1-1

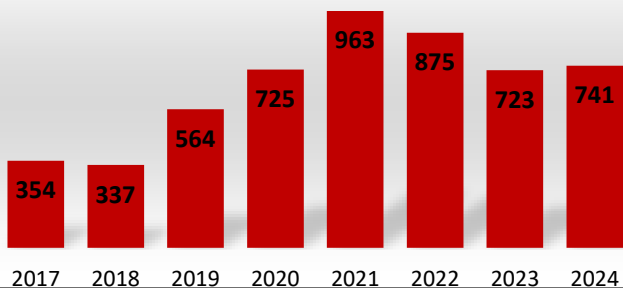
Delito	Junio	Junio vs	
		Mes anterior	Mismo mes año anterior
Homicidios dolosos	108	96	89
Lesiones dolosas	160	149	203
Violencia familiar	4,519	4,188	4,507
Robo a casa habitación	264	249	492
Robo a negocio	248	244	330
Robo de vehículo	143	153	148
Robo a transeúnte	161	183	222
Privación de la libertad	33	33	20

Fuente: elaboración propia con información de la SSP de Sonora (incidencias reportadas al 9-1-1).

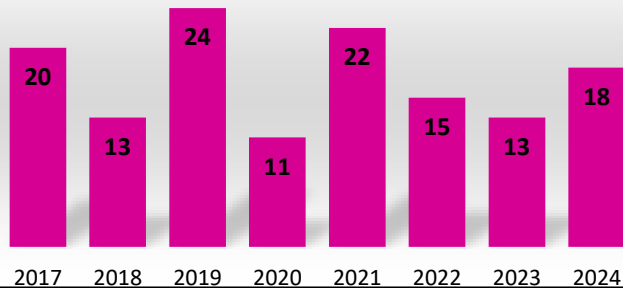


Seguimiento a delitos violentos

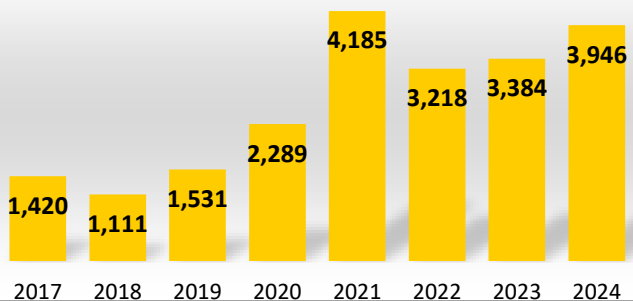
Víctimas de homicidio



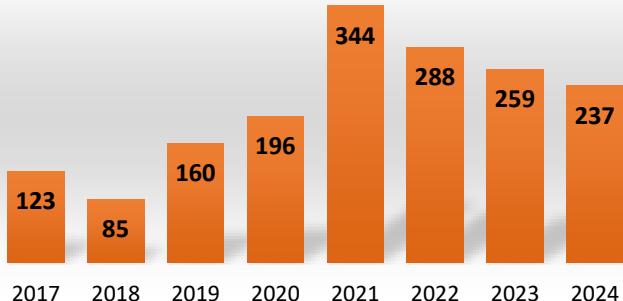
Víctimas de feminicidio



Denuncias por violencia familiar



Otros delitos contra la libertad personal



Nota: "otros delitos que atentan contra la libertad personal" comprende auto secuestro, colaboración en la privación ilegal de la libertad y desaparición forzada de personas.

Fuente: elaboración propia con información del SESNSP.



Comité Ciudadano de Seguridad Pública Sonora

Seguimiento a municipios seleccionados (acumulado anual 2023 vs 2024)

Sonora

Delito	Acumulado en el año		
	2023	2024	Variación
Feminicidio	13	18	38%
Homicidio doloso	723	741	2%
Lesiones dolosas	957	697	-27%
Robo a casa habitación	558	245	-56%
Robo a negocio	302	317	5%
Robo de vehículo automotor	1,160	1,038	-11%
Violencia familiar	3,384	3,946	17%

Hermosillo

Delito	Acumulado en el año		
	2023	2024	Variación
Feminicidio	4	4	0%
Homicidio doloso	63	55	-13%
Lesiones dolosas	298	176	-41%
Robo a casa habitación	183	71	-61%
Robo a negocio	141	178	26%
Robo de vehículo automotor	304	315	4%
Violencia familiar	869	1,242	43%

Nogales

Delito	Acumulado en el año		
	2023	2024	Variación
Feminicidio	0	2	-
Homicidio doloso	34	51	50%
Lesiones dolosas	52	46	-12%
Robo a casa habitación	5	4	-20%
Robo a negocio	18	4	-78%
Robo de vehículo automotor	76	102	34%
Violencia familiar	302	113	-63%

Cajeme

Delito	Acumulado en el año		
	2023	2024	Variación
Feminicidio	3	1	-67%
Homicidio doloso	247	151	-39%
Lesiones dolosas	131	78	-40%
Robo a casa habitación	113	43	-62%
Robo a negocio	30	70	133%
Robo de vehículo automotor	334	226	-32%
Violencia familiar	525	1,138	117%

S.L.R.C.

Delito	Acumulado en el año		
	2023	2024	Variación
Feminicidio	0	4	-
Homicidio doloso	82	117	43%
Lesiones dolosas	49	18	-63%
Robo a casa habitación	102	45	-56%
Robo a negocio	10	4	-60%
Robo de vehículo automotor	95	140	47%
Violencia familiar	123	196	59%

Guaymas

Delito	Acumulado en el año		
	2023	2024	Variación
Feminicidio	0	0	-
Homicidio doloso	87	43	-51%
Lesiones dolosas	27	46	70%
Robo a casa habitación	15	10	-33%
Robo a negocio	40	28	-30%
Robo de vehículo automotor	78	51	-35%
Violencia familiar	194	170	-12%

Ranking nacional

Homicidios dolosos

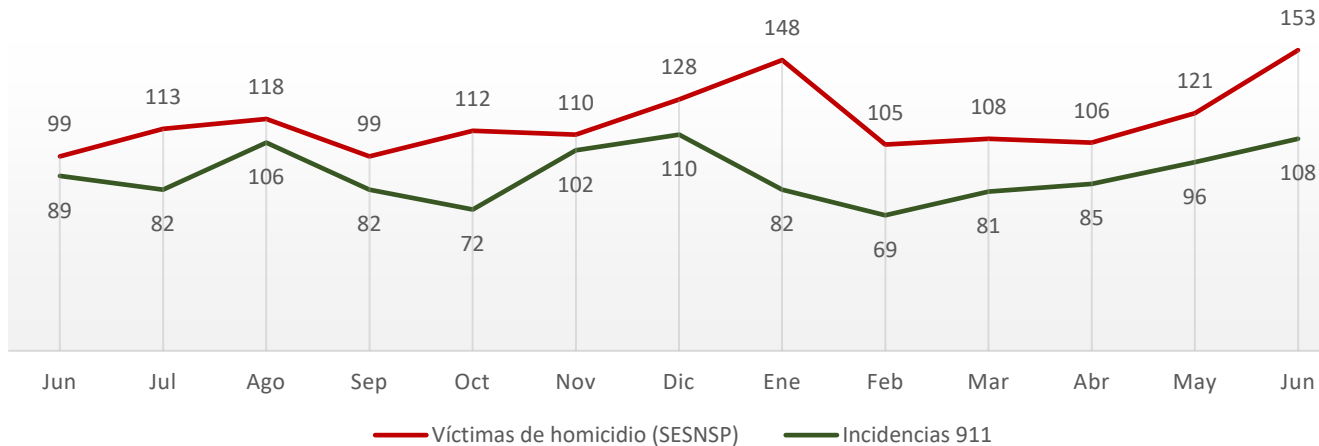
Entidad	May	Jun	Crecimiento	
			Absoluto	Relativo
Guanajuato	215	252	37	17%
México	200	195	-5	-3%
Chihuahua	191	192	1	1%
Baja California	213	188	-25	-12%
Jalisco	149	179	30	20%
Nuevo León	169	170	1	1%
Guerrero	137	169	32	23%
Sonora	121	153	32	26%
Morelos	134	131	-3	-2%
Michoacán	140	130	-10	-7%
Chiapas	101	91	-10	-10%
Oaxaca	82	86	4	5%
Veracruz	73	85	12	16%
Colima	81	78	-3	-4%
Puebla	95	76	-19	-20%
Tabasco	90	69	-21	-23%
Ciudad de México	94	66	-28	-30%
Quintana Roo	66	54	-12	-18%
Tamaulipas	43	54	11	26%
San Luis Potosí	41	50	9	22%
Zacatecas	56	47	-9	-16%
Sinaloa	42	45	3	7%
Hidalgo	33	30	-3	-9%
Aguascalientes	15	13	-2	-13%
Querétaro	14	13	-1	-7%
Baja California Sur	8	12	4	50%
Coahuila	14	12	-2	-14%
Durango	5	10	5	100%
Nayarit	11	9	-2	-18%
Tlaxcala	10	7	-3	-30%
Campeche	7	6	-1	-14%
Yucatán	5	1	-4	-80%
Total general	2,655	2,673	18	1%

Feminicidios

Entidad	May	Jun	Crecimiento
Ciudad de México	2	6	4
México	3	6	3
Morelos	6	6	0
Nuevo León	9	5	-4
Puebla	7	5	-2
Chihuahua	1	4	3
Tabasco	1	4	3
Tamaulipas	3	4	1
Baja California	5	3	-2
Coahuila	3	3	0
Hidalgo	1	3	2
Veracruz	10	3	-7
Guanajuato	3	2	-1
Guerrero	2	2	0
Sonora	4	2	-2
Tlaxcala	0	2	2
Campeche	0	1	1
Oaxaca	2	1	-1
San Luis Potosí	4	1	-3
Sinaloa	2	1	-1
Yucatán	1	1	0
Aguascalientes	1	0	-1
Baja California Sur	1	0	-1
Chiapas	6	0	-6
Colima	2	0	-2
Durango	3	0	-3
Jalisco	3	0	-3
Michoacán	0	0	0
Nayarit	0	0	0
Querétaro	1	0	-1
Quintana Roo	2	0	-2
Zacatecas	0	0	0
Total general	88	65	-23

Homicidio doloso

Junio de 2023 a junio de 2024



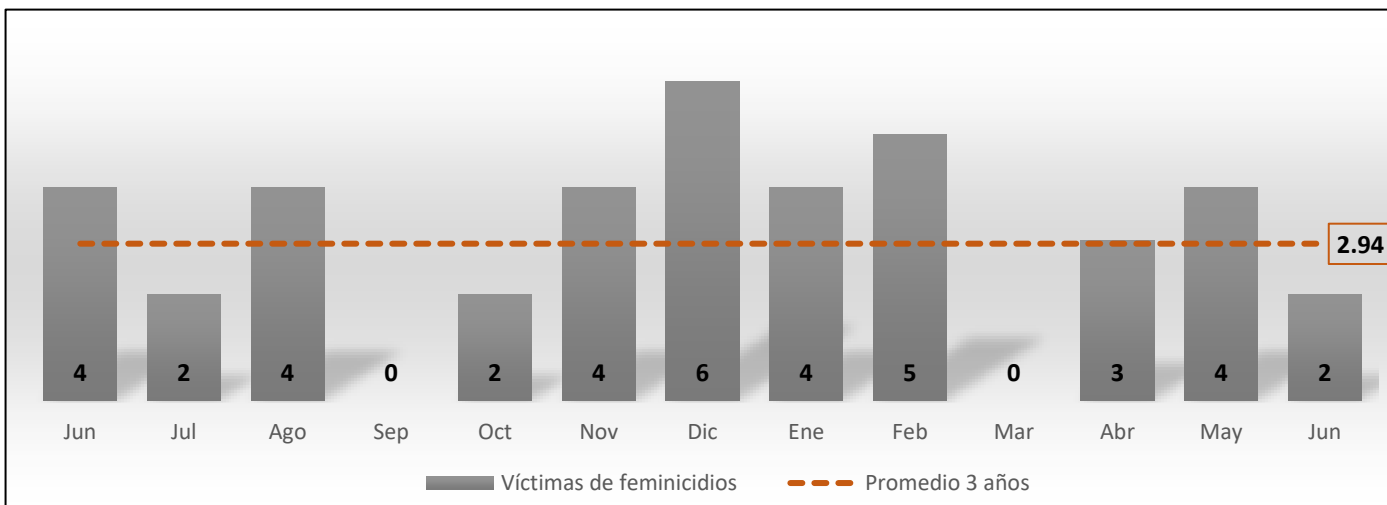
Fuente: elaboración propia con información de la SSP de Sonora (incidencias reportadas al 9-1-1) y del SESNSP (carpetas de investigación).

- 153 víctimas de homicidio se registraron en junio; incremento de 26% con respecto al mes anterior.
- 5 municipios concentraron 84% de las carpetas de investigación iniciadas por homicidio doloso:
 - Cajeme (35%), SLRC (21%), Hermosillo (13%), Caborca (8%) y Nogales (7%).



Feminicidio

Junio de 2023 a junio de 2024



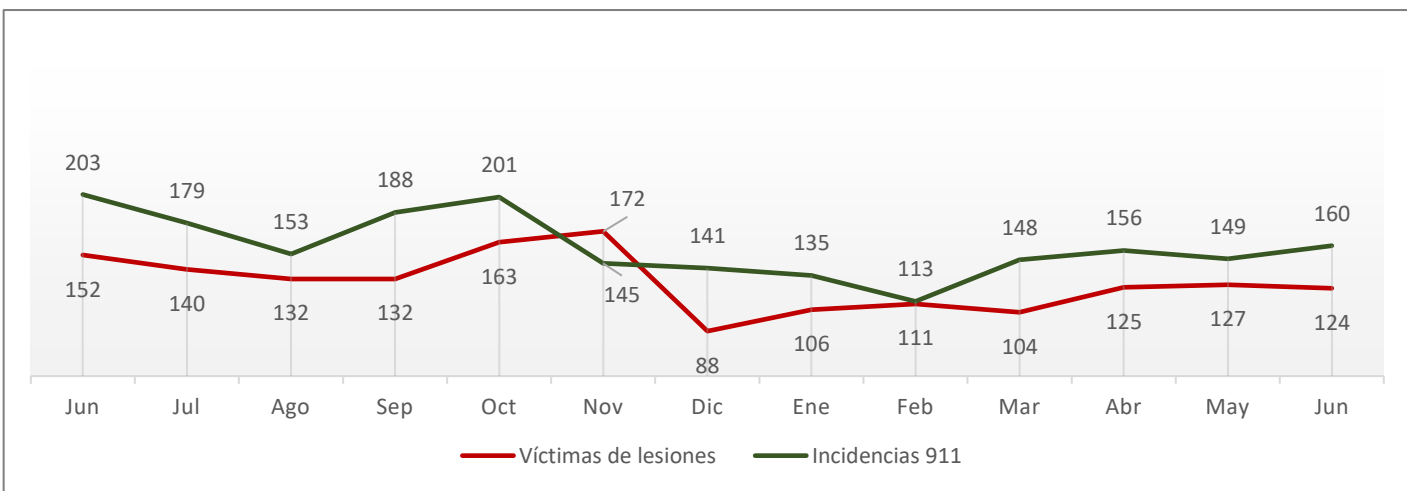
Fuente: elaboración propia con información del SESNSP.

- Se cometieron dos feminicidios durante el mes de junio, acumulándose 18 víctimas al primer semestre de 2024.
- Los feminicidios se registraron en Magdalena y SLRC.



Lesiones dolosas

Junio de 2023 a junio de 2024



Nota: las incidencias 911 se refiere a heridos con arma blanca, arma de fuego y lesiones dolosas.

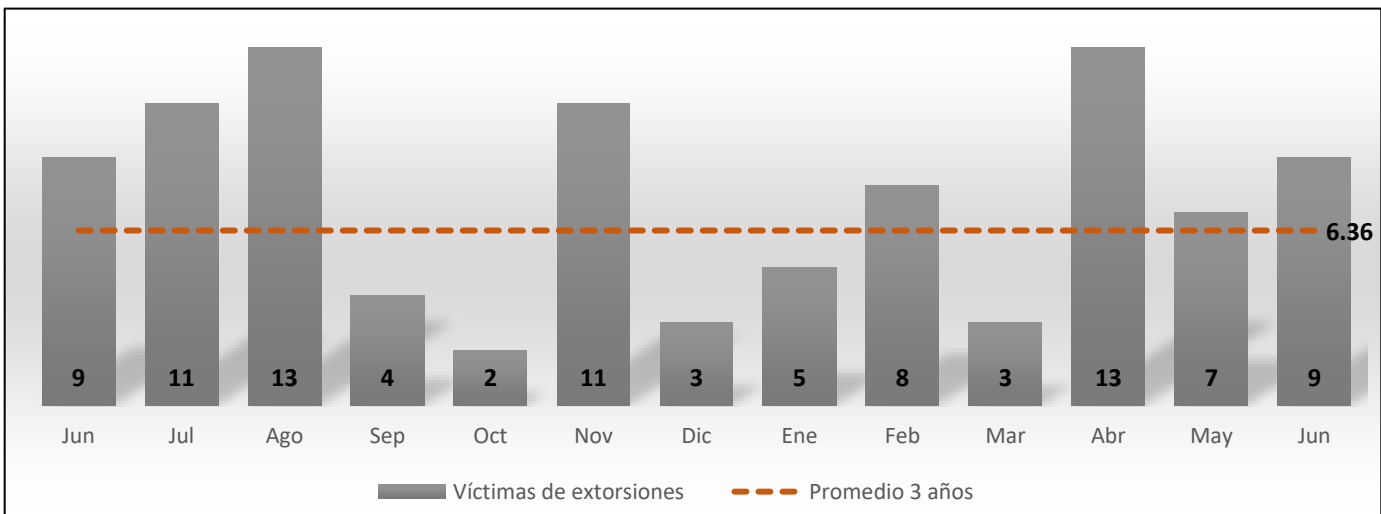
Fuente: elaboración propia con información de la SSP de Sonora (incidencias reportadas al 9-1-1) y del SESNSP (delitos denunciados ante el MP).

- 124 víctimas por este delito se registraron en junio, mostrando un decremento marginal de 2% con respecto al mes anterior.
- Las incidencias reportadas al 9-1-1 tuvieron un incremento de 7%.



Extorsión

Junio de 2023 a junio de 2024

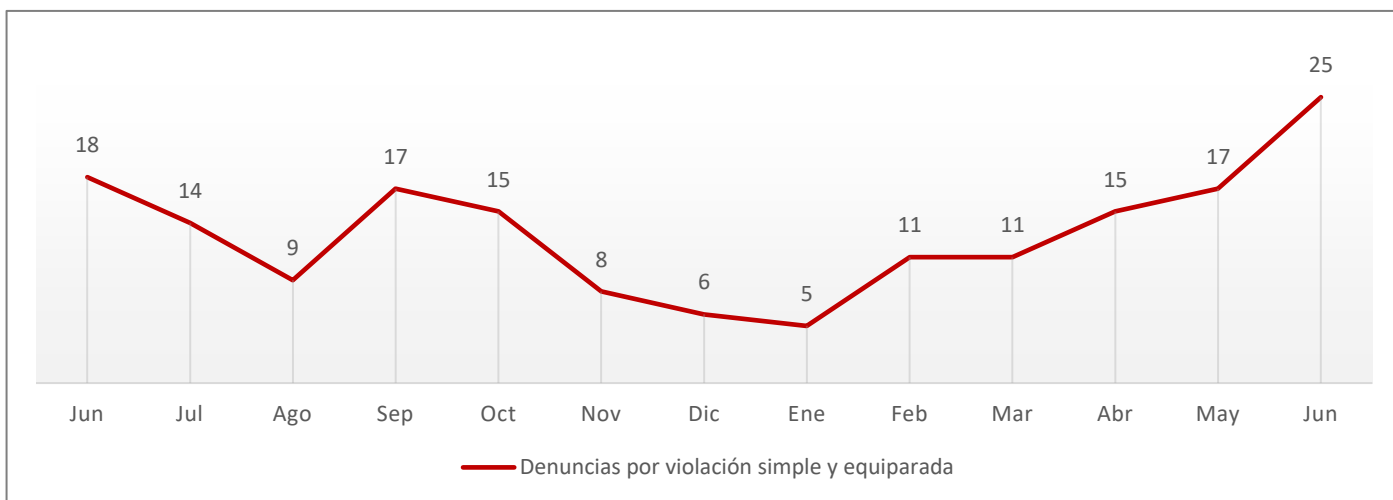


Fuente: elaboración propia con información del SESNSP (delitos denunciados ante el MP).

- Se registraron 9 víctimas por este delito durante el mes de junio.
- Las carpetas de investigación se iniciaron en Cajeme, Guaymas, Hermosillo, Navojoa, Nogales y SLRC.

Violación

Junio de 2023 a junio de 2024

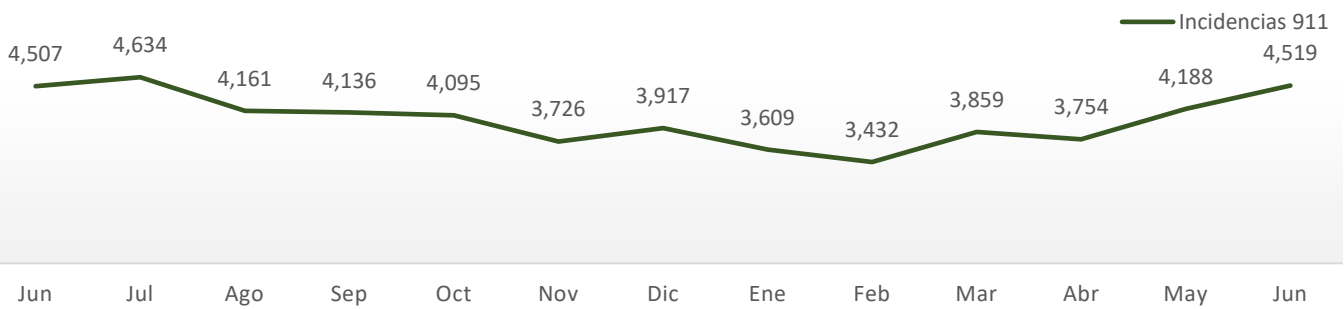
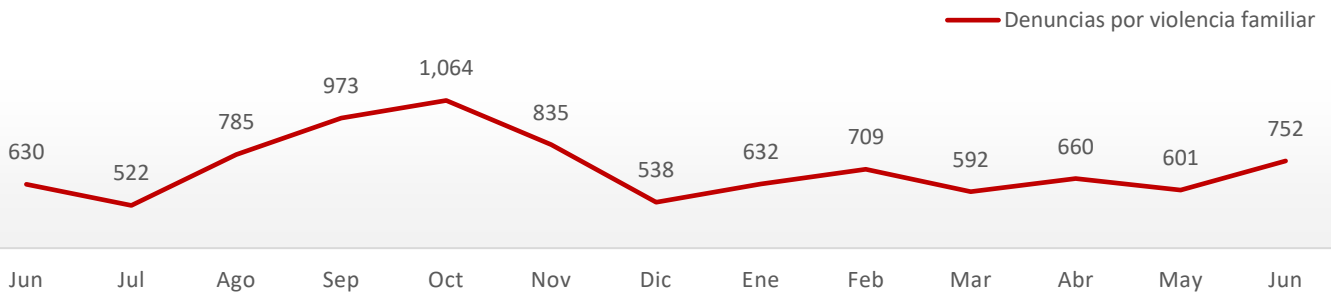


Fuente: elaboración propia con información del SESNSP (delitos denunciados ante el MP).

- 25 carpetas de investigación se abrieron por este delito en junio, mostrando incremento de 47% con respecto al mes anterior, con lo que se acumularon cinco meses consecutivos con crecimiento.

Violencia familiar

Junio de 2023 a junio de 2024



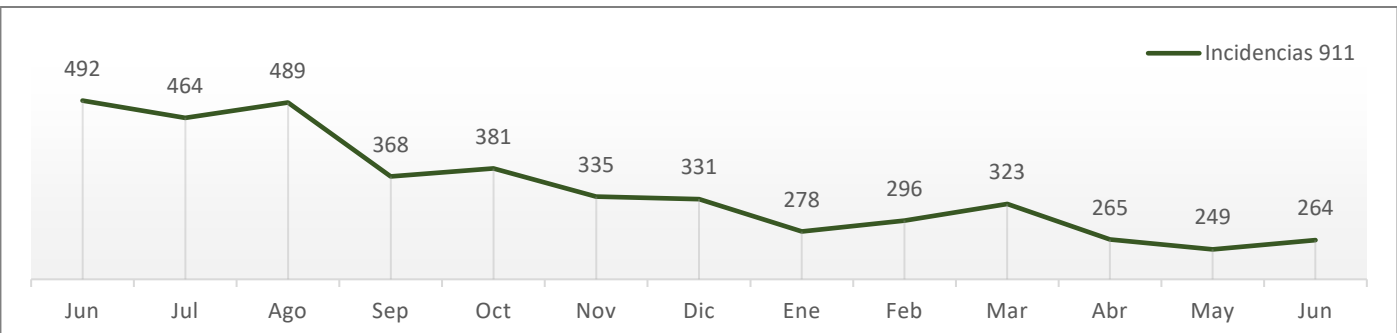
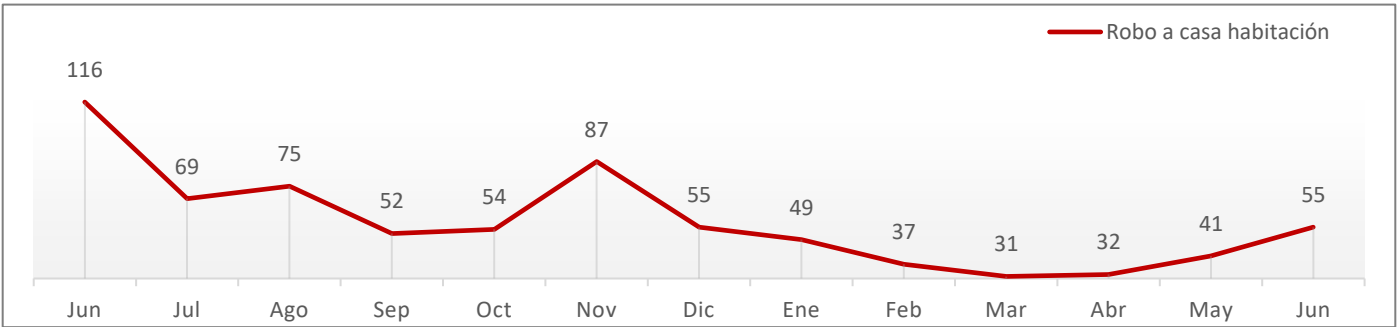
Fuente: elaboración propia con información de la SSP de Sonora (incidencias reportadas al 9-1-1) y del SESNSP (delitos denunciados ante el MP).

- Las denuncias mostraron un incremento de 25% con respecto al mes anterior, acumulando así 3,946 denuncias al primer semestre de 2024
- Las incidencias reportadas al 9-1-1 registraron un incremento de 8%, llegando de nuevo a la cifra más alta de 2024.



Robo a casa habitación

Junio de 2023 a junio de 2024



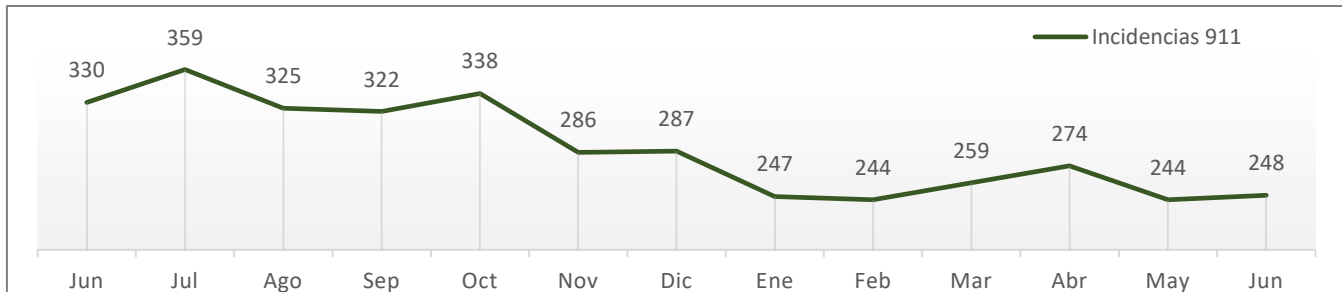
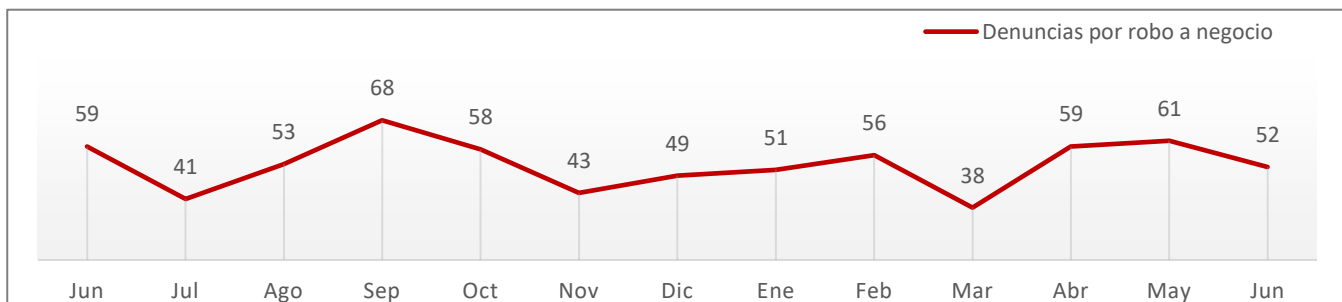
Fuente: elaboración propia con información de la SSP de Sonora (incidencias reportadas al 9-1-1) y del SESNSP (delitos denunciados ante el MP).

- 55 denuncias por robo a casa durante junio, tercer mes consecutivo con incremento.
- Las incidencias reportadas al 9-1-1 tuvieron un incremento de 6%.



Robo a negocio

Junio de 2023 a junio de 2024



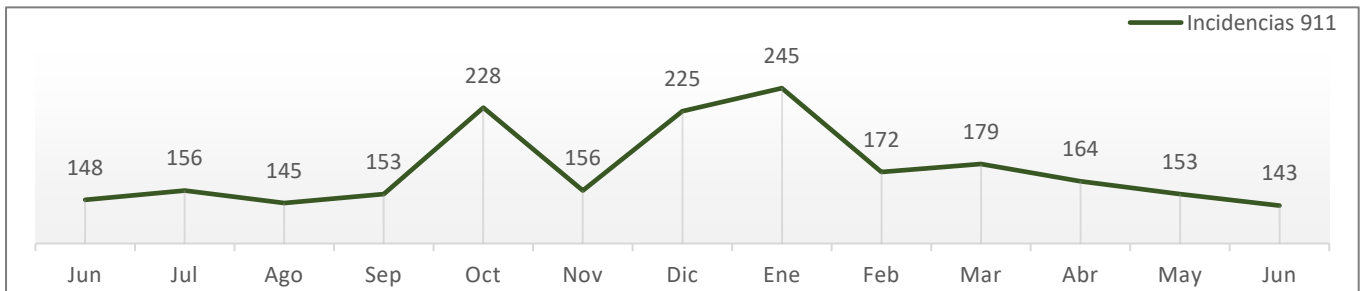
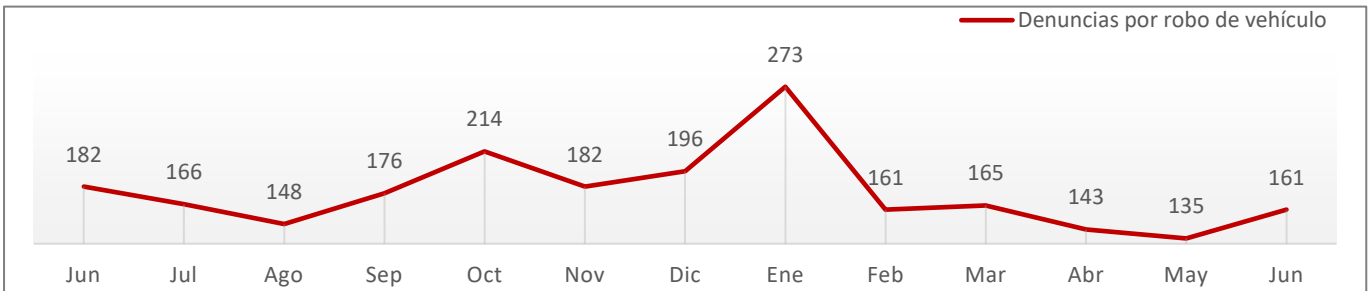
Fuente: elaboración propia con información de la SSP de Sonora (incidencias reportadas al 9-1-1) y del SESNSP (delitos denunciados ante el MP).

- Las denuncias tuvieron un decremento de 15%, acumulando 317 denuncias durante el primer semestre de este año.
- Las incidencias reportadas al 9-1-1 tuvieron un incremento marginal de 2%.



Robo de vehículo

Junio de 2023 a junio de 2024



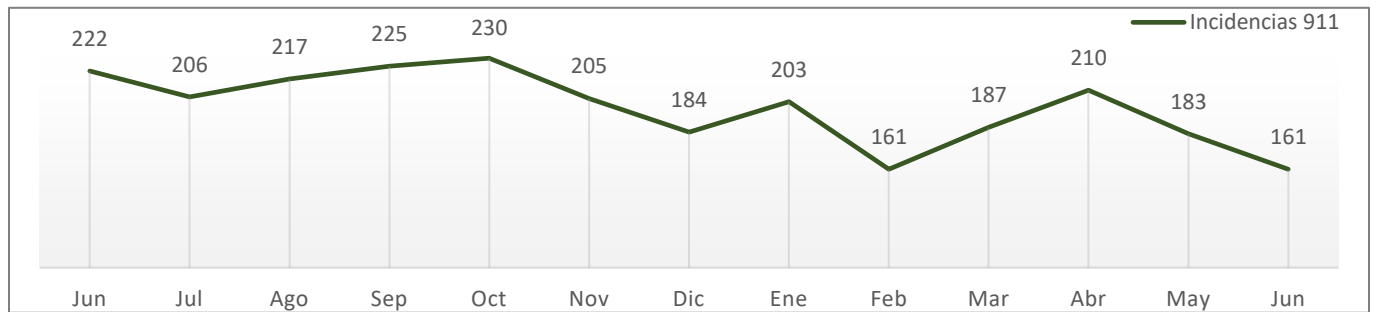
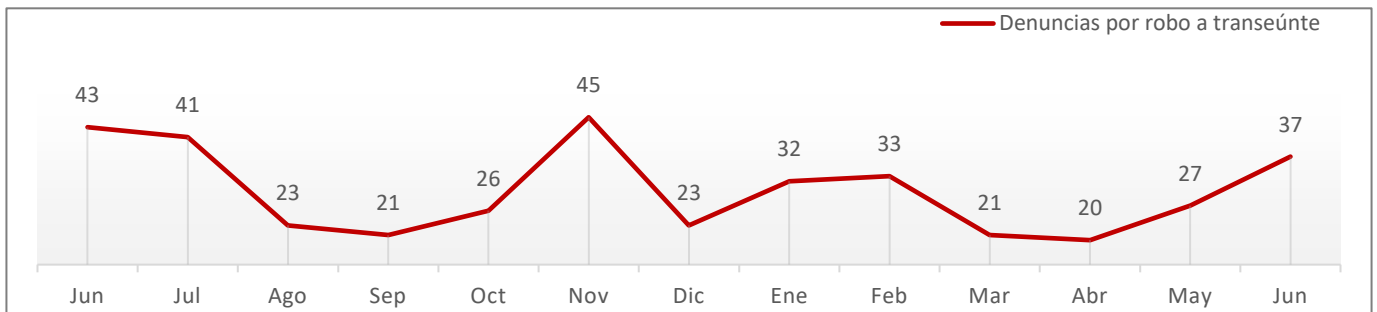
Fuente: elaboración propia con información de la SSP de Sonora (incidencias reportadas al 9-1-1) y del SESNSP (delitos denunciados ante el MP).

- 19% fue el incremento en las denuncias por este delito, con lo que se rompieron dos meses con tendencia a la baja.
- Las incidencias reportadas al 9-1-1 tuvieron su tercer mes consecutivo con reducción.



Robo a transeúnte

Junio de 2023 a junio de 2024



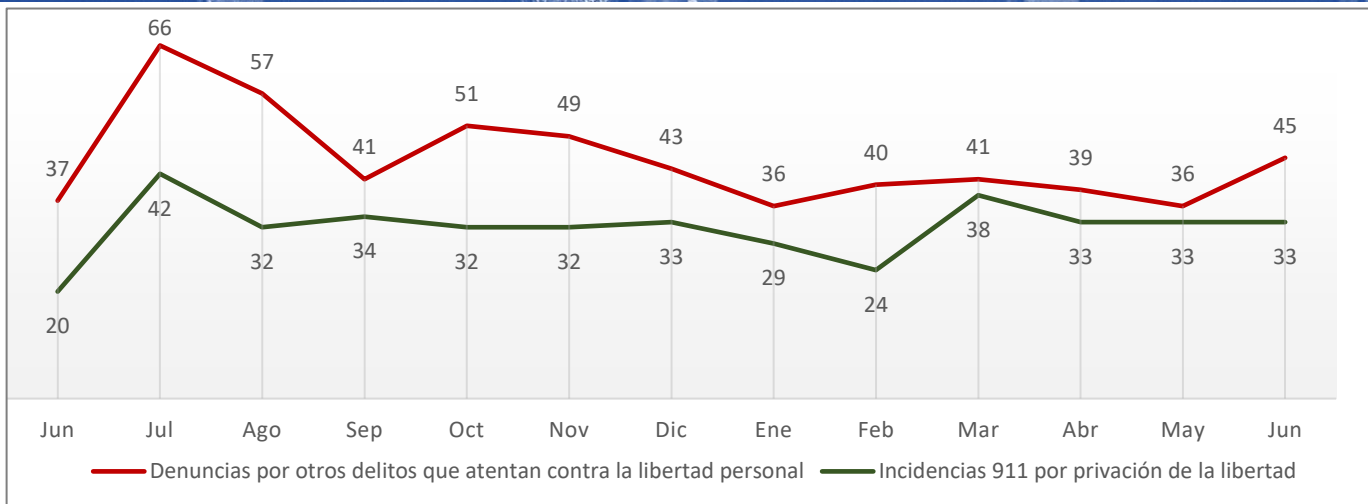
Fuente: elaboración propia con información de la SSP de Sonora (incidencias reportadas al 9-1-1) y del SESNSP (delitos denunciados ante el MP).

- Las denuncias por este delito tuvieron un incremento de 37%, con respecto al mes anterior, siendo el segundo mes consecutivo con tendencia al alza.
- En contraparte, las incidencias reportadas al 9-1-1 se redujeron 12%.



Otros delitos contra la libertad personal

Junio de 2023 a junio de 2024



Nota: "otros delitos que atentan contra la libertad personal" comprende auto secuestro, colaboración en la privación ilegal de la libertad y desaparición forzada de personas.

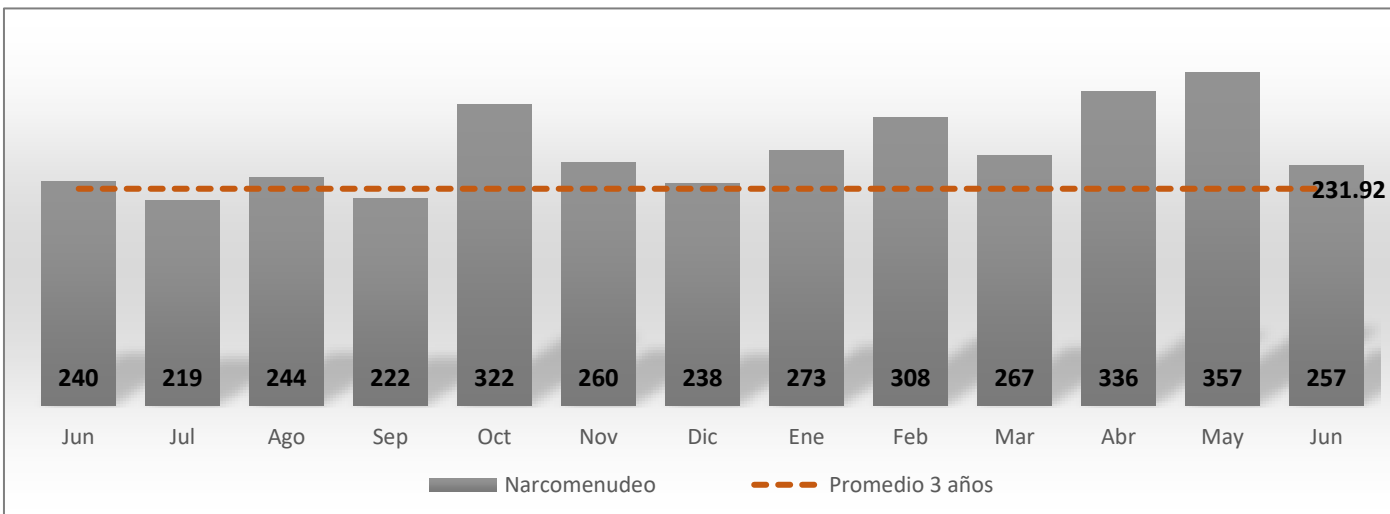
Fuente: elaboración propia con información de la SSP de Sonora (incidencias reportadas al 9-1-1) y del SESNSP (delitos denunciados ante el MP).

- Las denuncias tuvieron un incremento de 25%, acumulando así 237 denuncias al primer semestre de este año, cifra ligeramente menor a lo registrado en el mismo periodo de 2023 (259 denuncias).
- Las incidencias reportadas al 9-1-1 se mantuvieron exactamente en el mismo nivel que los dos meses previos.



Narcomenudeo

Junio de 2023 a junio de 2024



Fuente: elaboración propia con información del SESNSP (delitos denunciados ante el MP).

- Decremento de 28% en las carpetas de investigación abiertas por este delito.



**PARA MAYOR INFORMACIÓN,
CONSULTA NUESTROS PORTALES Y REDES SOCIALES**



@CCSPSonora



Sonora.ccsp.mx