



REPORTE MENSUAL DE INCIDENCIA DELICTIVA DE SONORA

Mayo de 2024

Consideraciones para el lector

Los reportes de incidencia delictiva de los Comités Ciudadanos se generan mensualmente a partir de 2017.

En un principio, la única fuente de información pública y periódica era el Secretariado Ejecutivo del Sistema Nacional de Seguridad Pública (SESNSP), quien mensualmente difunde la estadística sobre la incidencia delictiva.

Posteriormente incluimos las incidencias reportadas al 9-1-1 como fuente adicional, información que proporciona la Secretaría de Seguridad Pública de Sonora (SSP) a través de su sitio web.

Para comprender e interpretar la incidencia delictiva presentada, es importante tener en cuenta lo siguiente:

- La información del SESNSP se refiere a los presuntos delitos registrados en las carpetas de investigación iniciadas.
- Las llamadas de emergencia al 9-1-1 no son denuncias ante una autoridad, se trata únicamente de probables incidentes de emergencia con base en la percepción de la persona que realiza la llamada.

Resumen

Víctimas y delitos denunciados (SESNSP)

Delito	Mayo	Mayo vs		
		Mes anterior	Mismo mes año anterior	Promedio mensual (3 años)
Víctimas de homicidio doloso	121	106	95	134.4
Víctimas de feminicidio	4	3	1	2.9
Víctimas de lesiones dolosas	127	125	171	159.6
Víctimas de extorsión	7	13	10	6.4
Denuncias por violación	17	15	9	19.8
Denuncias por violencia familiar	601	660	661	592.4
Denuncias por robo a casa habitación	41	32	96	71.6
Denuncias por robo a negocio	61	59	42	51.6
Denuncias por robo de vehículo	135	143	182	189.6
Denuncias por robo a transeúnte	27	20	54	37.4
Denuncias por otros delitos que atentan contra la libertad personal	36	40	56	48.4
Carpetas de Investigación por narcomenudeo	357	↑ 336	↑ 197	↑ 231.6

Resumen

Incidencias reportadas al 9-1-1

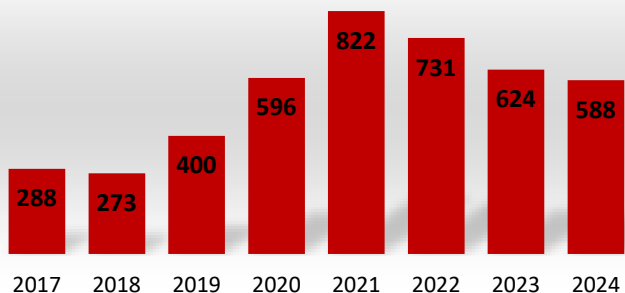
Delito	Mayo	Mayo vs	
		Mes anterior	Mismo mes año anterior
Homicidios dolosos	96	85	82
Lesiones dolosas	149	156	154
Violencia familiar	4,188	3,754	4,552
Robo a casa habitación	249	265	481
Robo a negocio	244	274	346
Robo de vehículo	153	164	170
Robo a transeúnte	183	210	251
Privación de la libertad	33	33	38

Fuente: elaboración propia con información de la SSP de Sonora (incidencias reportadas al 9-1-1).

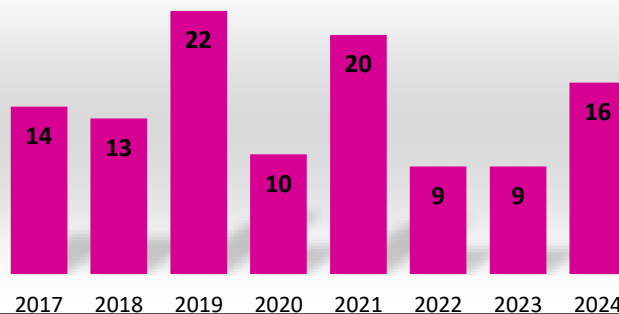


Seguimiento a delitos violentos

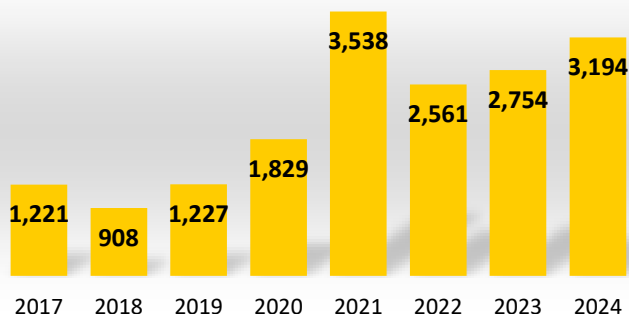
Víctimas de homicidio



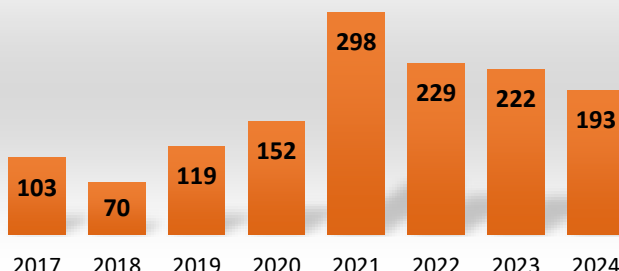
Víctimas de feminicidio



Denuncias por violencia familiar



Otros delitos contra la libertad personal



Nota: "otros delitos que atentan contra la libertad personal" comprende auto secuestro, colaboración en la privación ilegal de la libertad y desaparición forzada de personas.

Fuente: elaboración propia con información del SESNSP.

Seguimiento a municipios seleccionados (acumulado anual 2023 vs 2024)

Sonora

Delito	Acumulado en el año		
	2023	2024	Variación
Feminicidio	9	16	● 78%
Homicidio doloso	624	588	● -6%
Lesiones dolosas	805	573	● -29%
Robo a casa habitación	442	190	● -57%
Robo a negocio	243	265	● 9%
Robo de vehículo automotor	978	877	● -10%
Violencia familiar	2,754	3,194	● 16%

Hermosillo

Delito	Acumulado en el año		
	2023	2024	Variación
Feminicidio	3	4	● 33%
Homicidio doloso	54	43	● -20%
Lesiones dolosas	258	140	● -46%
Robo a casa habitación	137	53	● -61%
Robo a negocio	115	144	● 25%
Robo de vehículo automotor	254	264	● 4%
Violencia familiar	746	1,067	● 43%

Nogales

Delito	Acumulado en el año		
	2023	2024	Variación
Feminicidio	0	2	-
Homicidio doloso	29	43	● 48%
Lesiones dolosas	43	30	● -30%
Robo a casa habitación	3	4	● 33%
Robo a negocio	15	3	● -80%
Robo de vehículo automotor	62	79	● 27%
Violencia familiar	248	95	● -62%

Cajeme

Delito	Acumulado en el año		
	2023	2024	Variación
Feminicidio	2	1	● -50%
Homicidio doloso	207	109	● -47%
Lesiones dolosas	112	65	● -42%
Robo a casa habitación	94	36	● -62%
Robo a negocio	23	63	● 174%
Robo de vehículo automotor	279	202	● -28%
Violencia familiar	422	884	● 109%

S.L.R.C.

Delito	Acumulado en el año		
	2023	2024	Variación
Feminicidio	0	3	-
Homicidio doloso	68	91	● 34%
Lesiones dolosas	40	16	● -60%
Robo a casa habitación	75	34	● -55%
Robo a negocio	8	4	● -50%
Robo de vehículo automotor	87	122	● 40%
Violencia familiar	100	152	● 52%

Guaymas

Delito	Acumulado en el año		
	2023	2024	Variación
Feminicidio	0	0	-
Homicidio doloso	83	41	● -51%
Lesiones dolosas	25	33	● 32%
Robo a casa habitación	12	8	● -33%
Robo a negocio	28	23	● -18%
Robo de vehículo automotor	67	44	● -34%
Violencia familiar	157	137	● -13%

Ranking nacional

Homicidios dolosos

Entidad	Abr	May	Crecimiento	
			Absoluto	Relativo
Guanajuato	260	215	-45	-17%
Baja California	223	213	-10	-4%
México	187	200	13	7%
Chihuahua	159	191	32	20%
Nuevo León	123	169	46	37%
Jalisco	143	151	8	6%
Michoacán	149	140	-9	-6%
Guerrero	129	137	8	6%
Morelos	180	134	-46	-26%
Sonora	106	121	15	14%
Chiapas	93	101	8	9%
Puebla	92	95	3	3%
Ciudad de México	88	94	6	7%
Tabasco	125	90	-35	-28%
Oaxaca	86	82	-4	-5%
Colima	100	81	-19	-19%
Veracruz	81	73	-8	-10%
Quintana Roo	54	66	12	22%
Zacatecas	42	56	14	33%
Tamaulipas	34	43	9	26%
Sinaloa	33	42	9	27%
San Luis Potosí	33	41	8	24%
Hidalgo	24	33	9	38%
Aguascalientes	9	15	6	67%
Coahuila	5	14	9	180%
Querétaro	12	14	2	17%
Nayarit	9	11	2	22%
Tlaxcala	14	10	-4	-29%
Baja California Sur	7	8	1	14%
Campeche	10	7	-3	-30%
Durango	6	5	-1	-17%
Yucatán	4	5	1	25%
Total general	2,620	2,657	37	1%

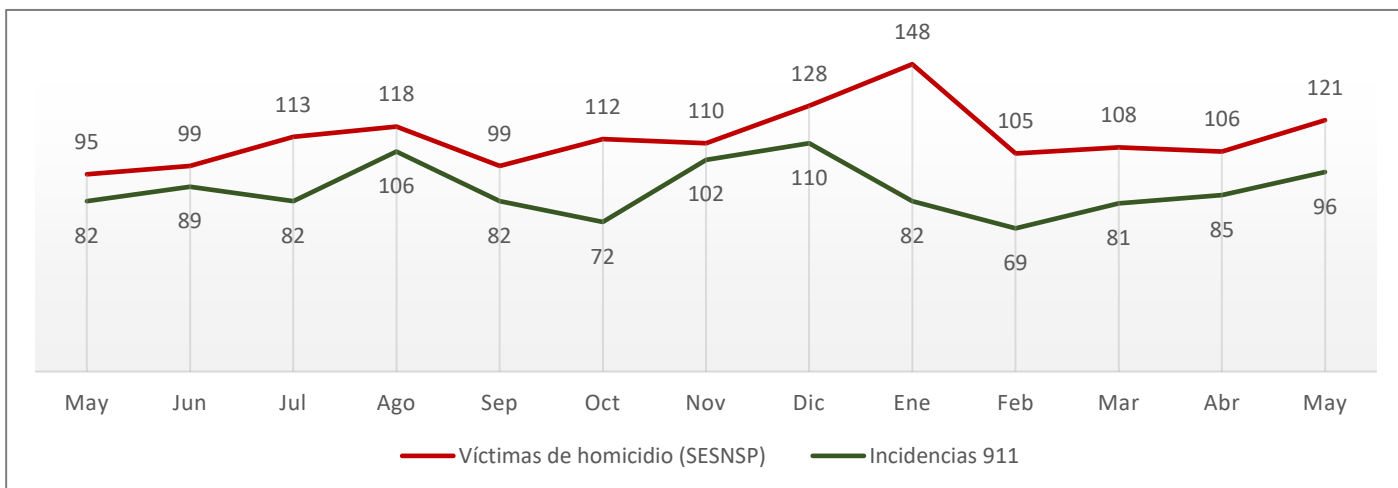
Feminicidios

Entidad	Abr	May	Crecimiento
Veracruz	4	10	6
Nuevo León	8	9	1
Puebla	3	7	4
Chiapas	1	6	5
Morelos	6	6	0
Baja California	1	5	4
San Luis Potosí	1	4	3
Sonora	3	4	1
Coahuila	1	3	2
Durango	0	3	3
Guanajuato	2	3	1
México	2	3	1
Tamaulipas	1	3	2
Ciudad de México	3	2	-1
Colima	0	2	2
Guerrero	0	2	2
Jalisco	2	2	0
Oaxaca	2	2	0
Quintana Roo	1	2	1
Sinaloa	1	2	1
Aguascalientes	0	1	1
Baja California Sur	1	1	0
Chihuahua	7	1	-6
Hidalgo	2	1	-1
Querétaro	1	1	0
Tabasco	2	1	-1
Yucatán	1	1	0
Campeche	1	0	-1
Michoacán	1	0	-1
Nayarit	0	0	0
Tlaxcala	2	0	-2
Zacatecas	2	0	-2
Total general	62	87	25



Homicidio doloso

Mayo de 2023 a mayo de 2024



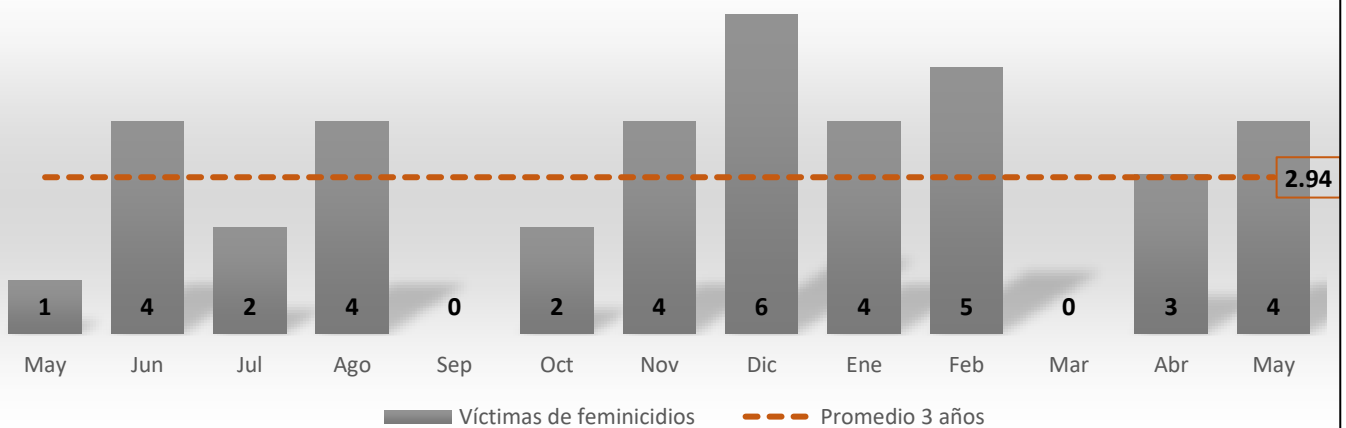
Fuente: elaboración propia con información de la SSP de Sonora (incidencias reportadas al 9-1-1) y del SESNSP (carpetas de investigación).

- 121 víctimas de homicidio se registraron en mayo; incremento de 14% con respecto al mes anterior.
- 5 municipios concentraron 81% de los homicidios:
 - SLRC (30%), Cajeme (14%), Nogales (14%), Hermosillo (14%) y Caborca (9%).



Feminicidio

Mayo de 2023 a mayo de 2024



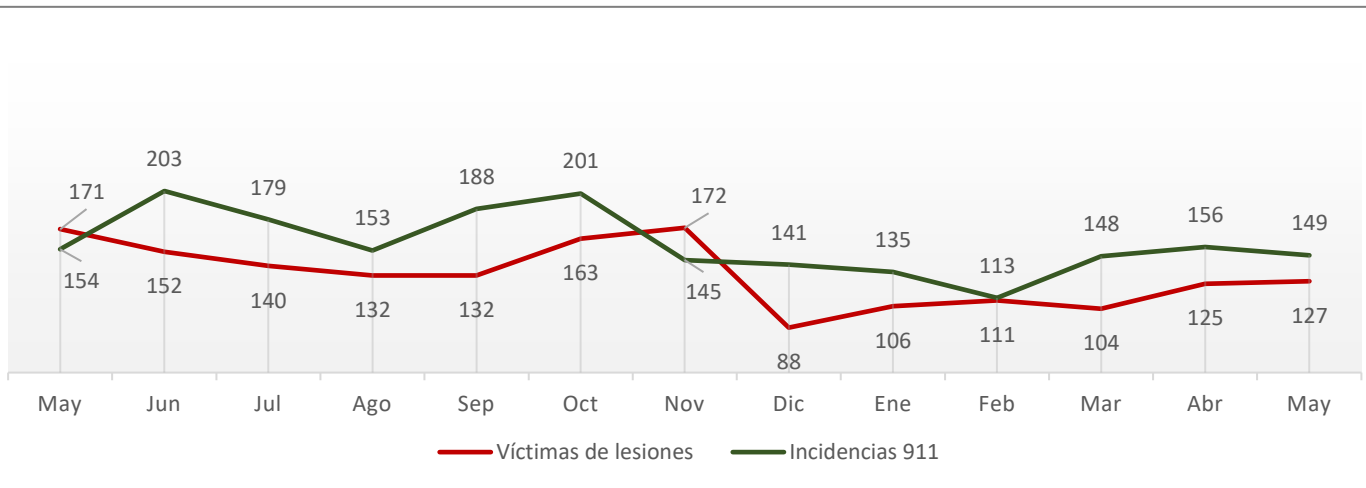
Fuente: elaboración propia con información del SESNSP.

- Se cometieron cuatro feminicidios durante el mes de mayo, acumulándose 16 víctimas de enero a mayo, cifra que representa casi el doble de lo registrado en el mismo periodo del año anterior (9 víctimas).
- Los feminicidios se registraron en Agua Prieta, Puerto Peñasco, Sahuaripa y SLRC.



Lesiones dolosas

Mayo de 2023 a mayo de 2024



Nota: las incidencias 911 se refiere a heridos con arma blanca, arma de fuego y lesiones dolosas.

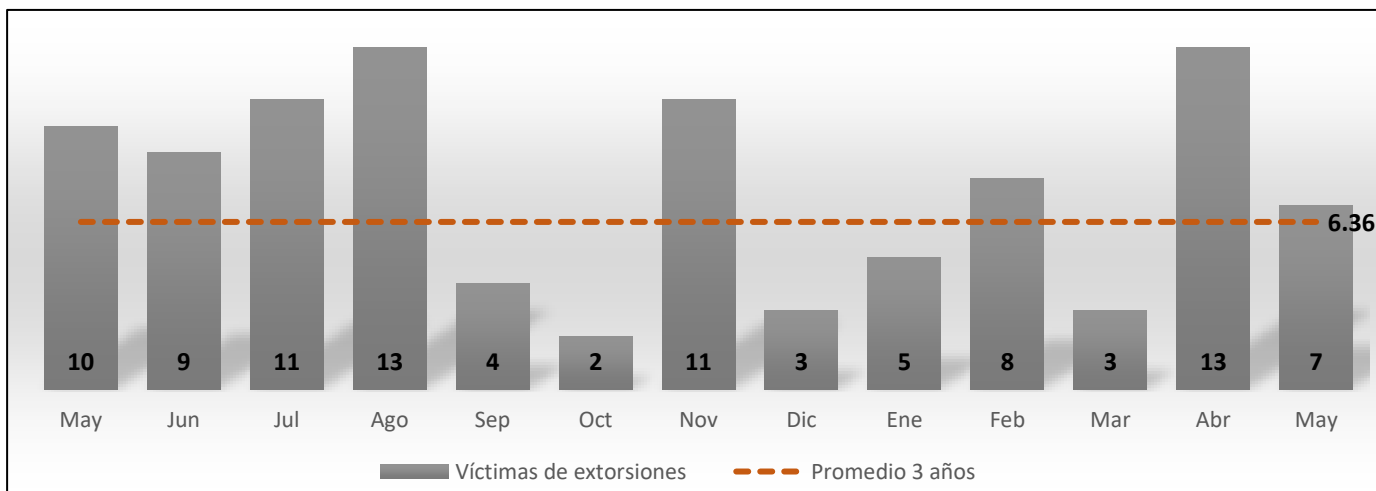
Fuente: elaboración propia con información de la SSP de Sonora (incidencias reportadas al 9-1-1) y del SESNSP (delitos denunciados ante el MP).

- 127 víctimas por este delito se registraron en mayo, mostrando un incremento marginal de 2% con respecto al mes anterior.
- Las incidencias reportadas al 9-1-1 tuvieron un decremento de 4%.



Extorsión

Mayo de 2023 a mayo de 2024

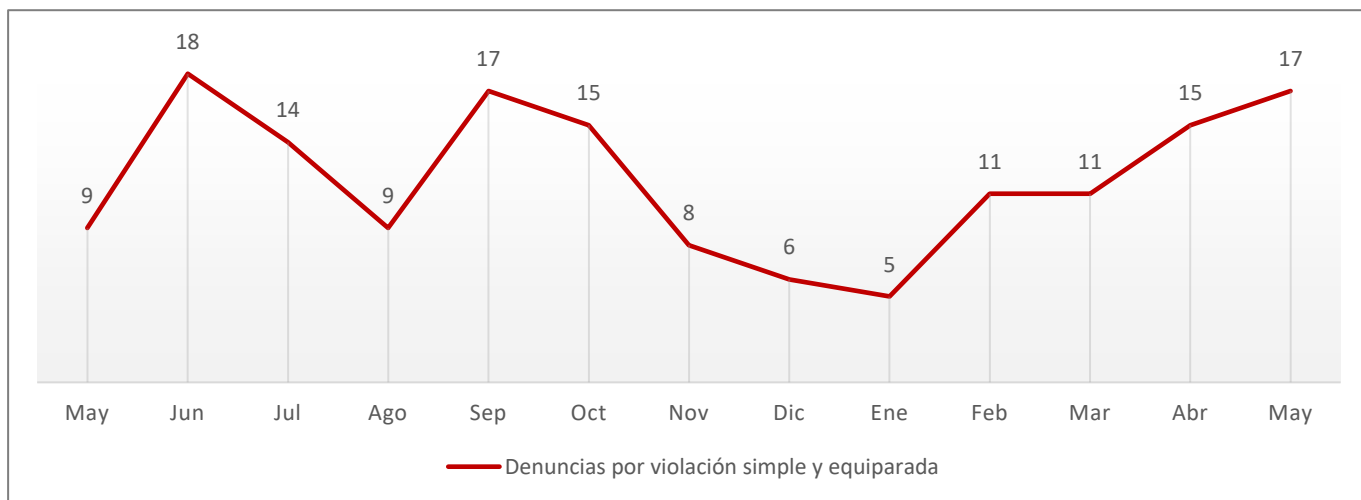


Fuente: elaboración propia con información del SESNSP (delitos denunciados ante el MP).

- Se registraron 7 víctimas por este delito durante el mes de mayo.
- Las carpetas de investigación se iniciaron en Cajeme, Cananea, Guaymas, Hermosillo y Nogales.


Violación

Mayo de 2023 a mayo de 2024



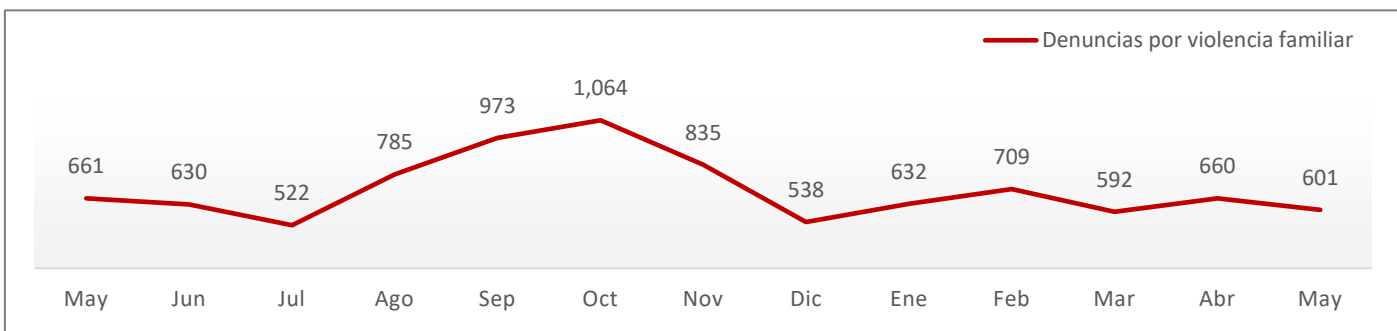
Fuente: elaboración propia con información del SESNSP (delitos denunciados ante el MP).

- 17 carpetas de investigación se abrieron por este delito en mayo, mostrando incremento de 13% con respecto al mes anterior.
- Se mantiene la tendencia al alza que inició a partir de febrero.



Violencia familiar

Mayo de 2023 a mayo de 2024



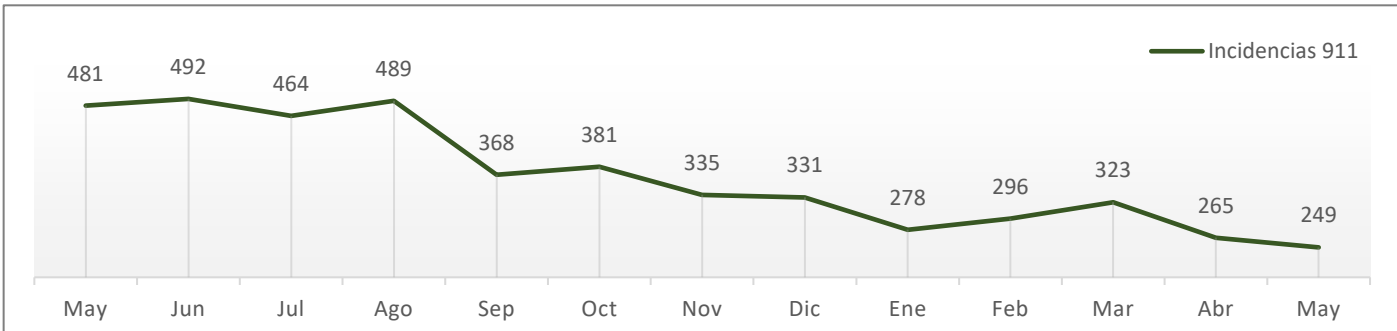
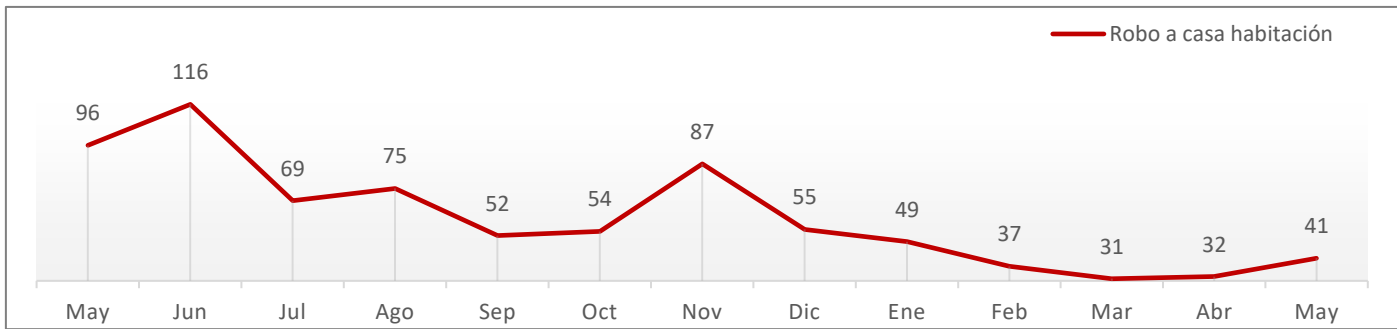
Fuente: elaboración propia con información de la SSP de Sonora (incidencias reportadas al 9-1-1) y del SESNSP (delitos denunciados ante el MP).

- Las denuncias mostraron un decremento de 9% con respecto al mes anterior.
- Las incidencias reportadas al 9-1-1 registraron un incremento de 12%, llegando a a cifra más alta de 2024.



Robo a casa habitación

Mayo de 2023 a mayo de 2024



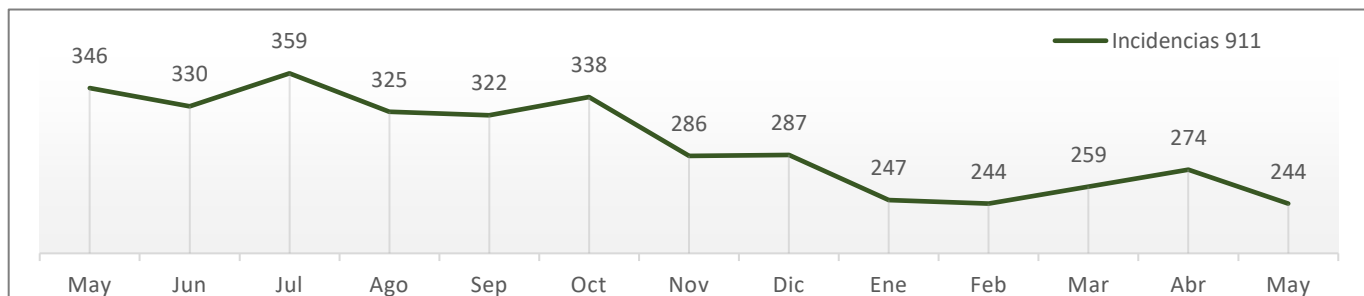
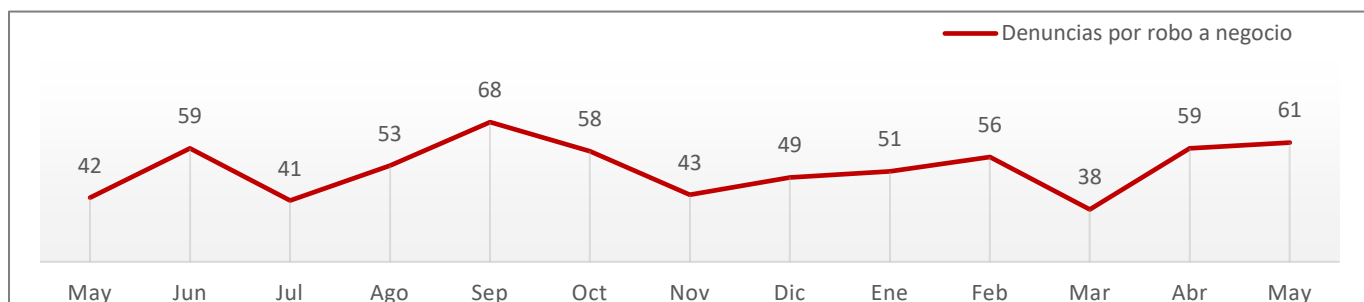
Fuente: elaboración propia con información de la SSP de Sonora (incidencias reportadas al 9-1-1) y del SESNSP (delitos denunciados ante el MP).

- 41 denuncias por este delito se registraron en mayo, mostrando un repunte después de seis meses consecutivos con tendencia a la baja.
- Las incidencias reportadas al 9-1-1 tuvieron una reducción de 6%, volviendo a romper récord con la cifra más baja de los últimos seis años.



Robo a negocio

Mayo de 2023 a mayo de 2024



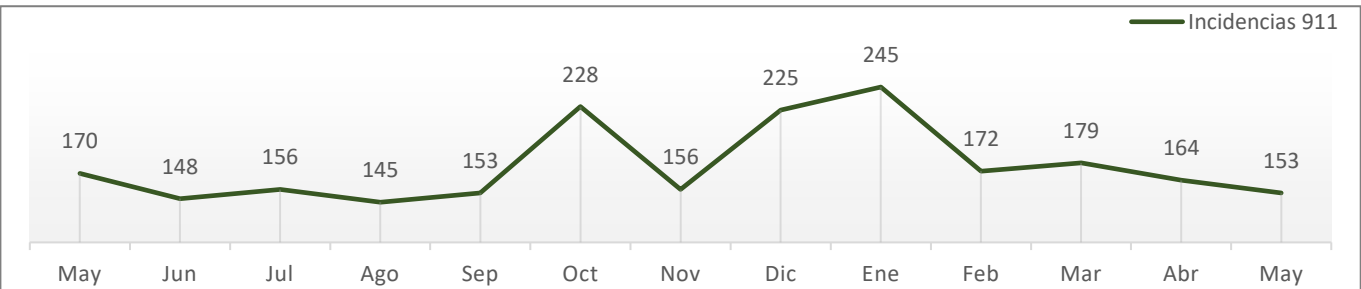
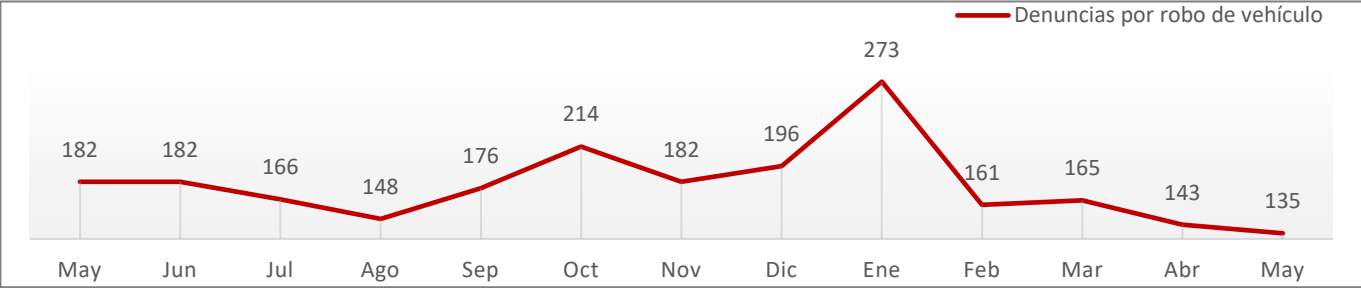
Fuente: elaboración propia con información de la SSP de Sonora (incidencias reportadas al 9-1-1) y del SESNSP (delitos denunciados ante el MP).

- Las denuncias tuvieron un incremento marginal de 3%.
- Las incidencias reportadas al 9-1-1 tuvieron un decremento de 11%.



Robo de vehículo

Mayo de 2023 a mayo de 2024



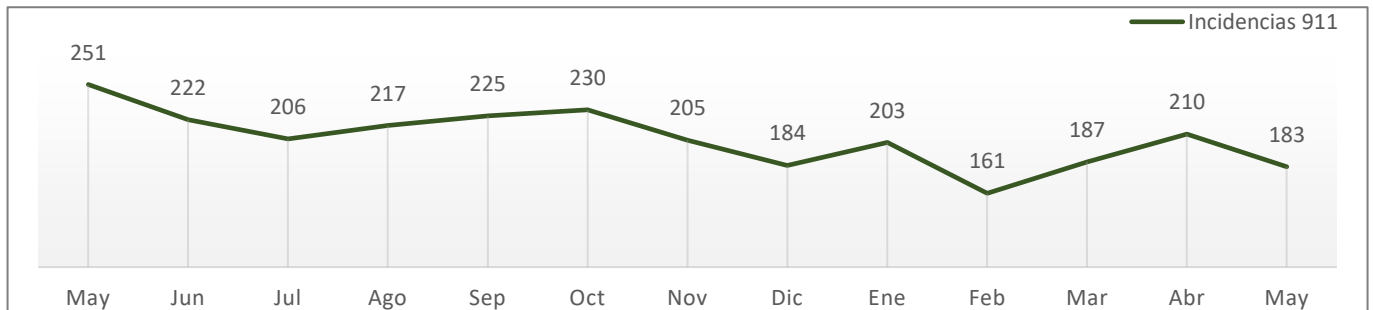
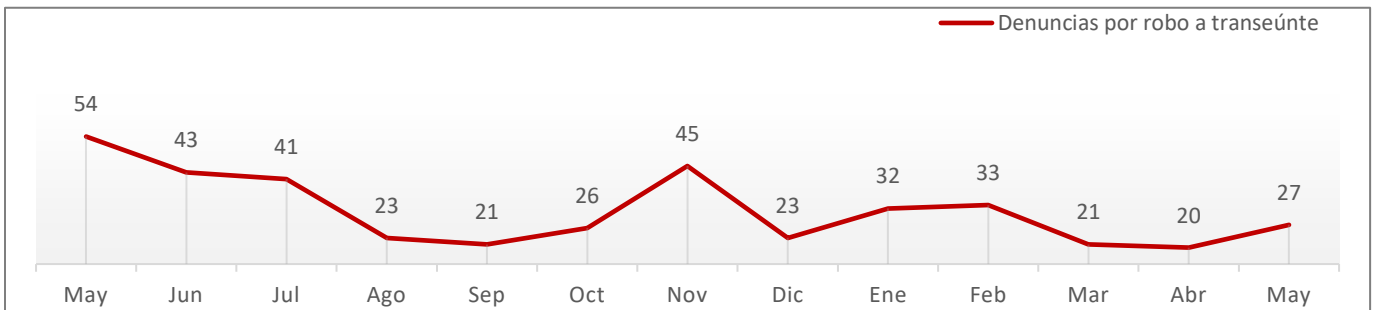
Fuente: elaboración propia con información de la SSP de Sonora (incidencias reportadas al 9-1-1) y del SESNSP (delitos denunciados ante el MP).

- Ambas fuentes confirman una tendencia a la baja en la incidencia del robo de vehículo, observado a partir del mes de febrero.



Robo a transeúnte

Mayo de 2023 a mayo de 2024



Fuente: elaboración propia con información de la SSP de Sonora (incidencias reportadas al 9-1-1) y del SESNSP (delitos denunciados ante el MP).

- Las denuncias por este delito tuvieron un incremento de 35%, con respecto al mes anterior.
- En contraparte, las incidencias reportadas al 9-1-1 se redujeron 13%.



Otros delitos contra la libertad personal

Mayo de 2023 a mayo de 2024



Nota: “otros delitos que atentan contra la libertad personal” comprende auto secuestro, colaboración en la privación ilegal de la libertad y desaparición forzada de personas.

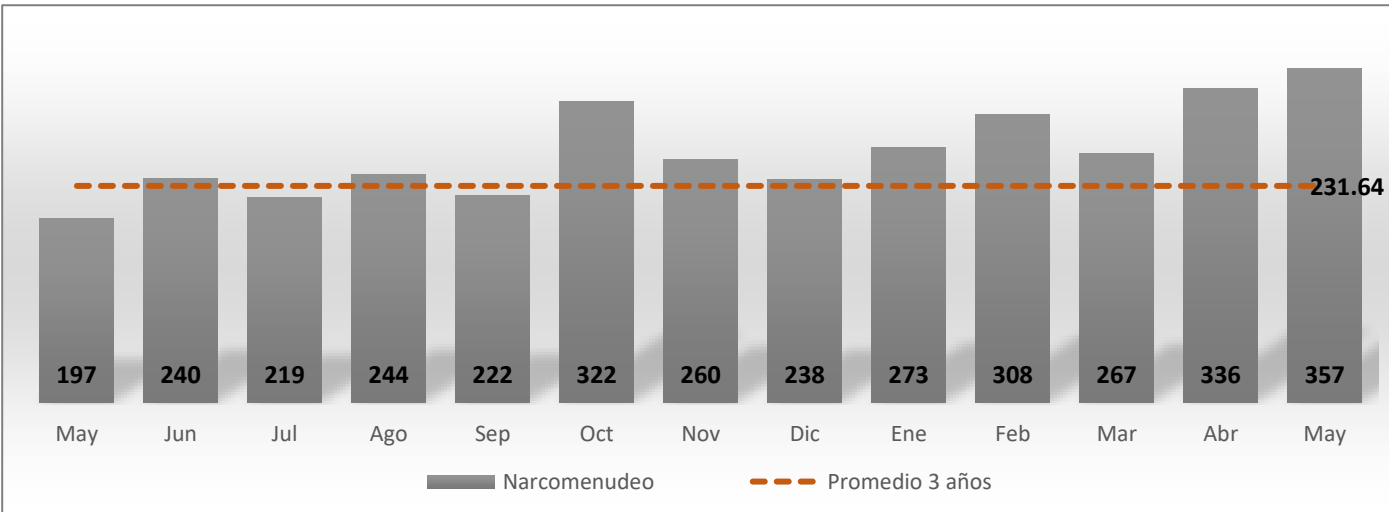
Fuente: elaboración propia con información de la SSP de Sonora (incidencias reportadas al 9-1-1) y del SESNSP (delitos denunciados ante el MP).

- Las denuncias tuvieron un decremento marginal de 10%, aunque, en promedio, se denunció diariamente la desaparición de una persona durante mayo.
- Las incidencias reportadas al 9-1-1 se mantuvieron sin cambio con respecto al mes anterior.



Narcomenudeo

Mayo de 2023 a mayo de 2024



Fuente: elaboración propia con información del SESNSP (delitos denunciados ante el MP).

- Incremento de 6% en las carpetas de investigación abiertas por este delito.



**PARA MAYOR INFORMACIÓN,
CONSULTA NUESTROS PORTALES Y REDES SOCIALES**



@CCSPSonora



Sonora.ccsp.mx