



REPORTE MENSUAL DE INCIDENCIA DELICTIVA DE SONORA

Abril 2024

Consideraciones para el lector

Los reportes de incidencia delictiva de los Comités Ciudadanos se generan mensualmente a partir de 2017.

En un principio, la única fuente de información pública y periódica era el Secretariado Ejecutivo del Sistema Nacional de Seguridad Pública (SESNSP), quien mensualmente difunde la estadística sobre la incidencia delictiva.

Posteriormente incluimos las incidencias reportadas al 9-1-1 como fuente adicional, información que proporciona la Secretaría de Seguridad Pública de Sonora (SSP) a través de su sitio web.

Para comprender e interpretar la incidencia delictiva presentada, es importante tener en cuenta lo siguiente:

- La información del SESNSP se refiere a los presuntos delitos registrados en las carpetas de investigación iniciadas.
- Las llamadas de emergencia al 9-1-1 no son denuncias ante una autoridad, se trata únicamente de probables incidentes de emergencia con base en la percepción de la persona que realiza la llamada.

Resumen

Víctimas y delitos denunciados (SESNSP)

Delito	Abril	Abril vs		
		Mes anterior	Mismo mes año anterior	Promedio mensual (3 años)
Víctimas de homicidio doloso	106	108	89	136.0
Víctimas de feminicidio	3	0	0	2.8
Víctimas de lesiones dolosas	125	104	152	151.6
Víctimas de extorsión	13	3	5	5.6
Denuncias por violación	15	11	18	19.3
Denuncias por violencia familiar	660	592	520	539.8
Denuncias por robo a casa habitación	32	31	75	69.8
Denuncias por robo a negocio	59	38	38	46.9
Denuncias por robo de vehículo	143	165	173	177.8
Denuncias por robo a transeúnte	20	21	31	38.1
Denuncias por otros delitos que atentan contra la libertad personal	40	41	41	49.1
Carpetas de Investigación por narcomenudeo	336	↑ 267	↑ 185	↑ 228.5

Resumen

Incidencias reportadas al 9-1-1

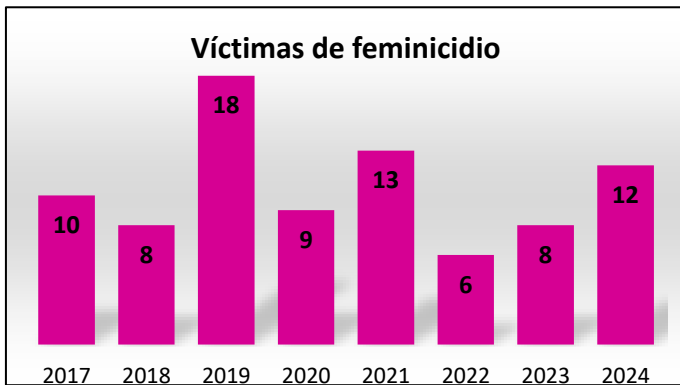
Delito	Abril	Abril vs	
		Mes anterior	Mismo mes año anterior
Homicidios dolosos	85	81	63
Lesiones dolosas	156	148	167
Violencia familiar	3,754	3,859	4,290
Robo a casa habitación	265	323	491
Robo a negocio	274	259	313
Robo de vehículo	164	179	160
Robo a transeúnte	210	187	226
Privación de la libertad	33	38	43

Fuente: elaboración propia con información de la SSP de Sonora (incidencias reportadas al 9-1-1).



Seguimiento a delitos violentos

Sonora, acumulado anual.



Nota: "otros delitos que atentan contra la libertad personal" comprende auto secuestro, colaboración en la privación ilegal de la libertad y desaparición forzada de personas.

Fuente: elaboración propia con información del SESNSP.



Comité Ciudadano de Seguridad Pública Sonora

Seguimiento a municipios seleccionados (acumulado anual 2023 vs 2024)

Sonora

Delito	Acumulado en el año		
	2023	2024	Variación
Feminicidio	8	12	50%
Homicidio doloso	529	467	-12%
Lesiones dolosas	634	446	-30%
Robo a casa habitación	346	149	-57%
Robo a negocio	201	204	1%
Robo de vehículo automotor	796	742	-7%
Violencia familiar	2,093	2,593	24%

Hermosillo

Delito	Acumulado en el año		
	2023	2024	Variación
Feminicidio	3	4	33%
Homicidio doloso	47	30	-36%
Lesiones dolosas	207	107	-48%
Robo a casa habitación	105	39	-63%
Robo a negocio	95	109	15%
Robo de vehículo automotor	211	226	7%
Violencia familiar	554	917	66%

Nogales

Delito	Acumulado en el año		
	2023	2024	Variación
Feminicidio	0	2	-
Homicidio doloso	27	30	11%
Lesiones dolosas	30	19	-37%
Robo a casa habitación	2	2	0%
Robo a negocio	14	3	-79%
Robo de vehículo automotor	50	61	22%
Violencia familiar	197	72	-63%

Cajeme

Delito	Acumulado en el año		
	2023	2024	Variación
Feminicidio	2	1	-50%
Homicidio doloso	166	96	-42%
Lesiones dolosas	81	50	-38%
Robo a casa habitación	65	32	-51%
Robo a negocio	15	45	200%
Robo de vehículo automotor	219	170	-22%
Violencia familiar	330	676	105%

S.L.R.C.

Delito	Acumulado en el año		
	2023	2024	Variación
Feminicidio	0	2	-
Homicidio doloso	51	63	24%
Lesiones dolosas	30	11	-63%
Robo a casa habitación	61	32	-48%
Robo a negocio	6	4	-33%
Robo de vehículo automotor	76	120	58%
Violencia familiar	63	116	84%

Guaymas

Delito	Acumulado en el año		
	2023	2024	Variación
Feminicidio	0	0	-
Homicidio doloso	77	33	-57%
Lesiones dolosas	17	20	18%
Robo a casa habitación	11	5	-55%
Robo a negocio	26	19	-27%
Robo de vehículo automotor	56	32	-43%
Violencia familiar	123	108	-12%

Ranking nacional

Homicidios dolosos

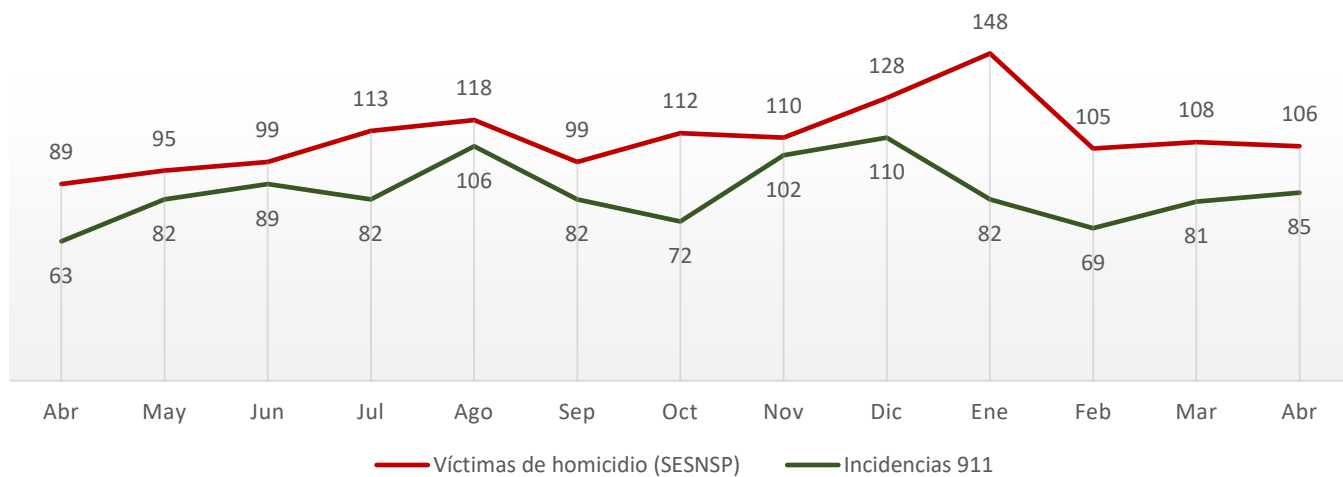
Entidad	Mar	Abr	Crecimiento	
			Absoluto	Relativo
Guanajuato	261	260	-1	0%
Baja California	180	222	42	23%
México	208	187	-21	-10%
Morelos	142	180	38	27%
Chihuahua	148	163	15	10%
Michoacán	144	149	5	3%
Jalisco	162	143	-19	-12%
Guerrero	109	129	20	18%
Tabasco	71	125	54	76%
Nuevo León	95	123	28	29%
Sonora	108	106	-2	-2%
Colima	54	100	46	85%
Chiapas	90	93	3	3%
Puebla	84	92	8	10%
Ciudad de México	84	88	4	5%
Oaxaca	74	85	11	15%
Veracruz	83	81	-2	-2%
Quintana Roo	69	54	-15	-22%
Zacatecas	33	42	9	27%
Tamaulipas	32	34	2	6%
San Luis Potosí	40	33	-7	-18%
Sinaloa	34	33	-1	-3%
Hidalgo	30	24	-6	-20%
Tlaxcala	7	14	7	100%
Querétaro	22	12	-10	-45%
Campeche	8	10	2	25%
Aguascalientes	14	9	-5	-36%
Nayarit	11	9	-2	-18%
Baja California Sur	6	7	1	17%
Durango	3	6	3	100%
Coahuila	6	5	-1	-17%
Yucatán	4	4	0	0%
Total general	2,416	2,622	206	9%

Feminicidios

Entidad	Mar	Abr	Crecimiento
Nuevo León	8	8	0
Morelos	5	6	1
Chihuahua	5	4	-1
Veracruz	3	4	1
Ciudad de México	5	3	-2
Puebla	5	3	-2
Sonora	0	3	3
Guanajuato	4	2	-2
Hidalgo	0	2	2
Jalisco	4	2	-2
México	6	2	-4
Oaxaca	1	2	1
Tabasco	2	2	0
Tlaxcala	1	2	1
Zacatecas	0	2	2
Baja California	0	1	1
Baja California Sur	0	1	1
Campeche	1	1	0
Chiapas	4	1	-3
Coahuila	3	1	-2
Michoacán	5	1	-4
Querétaro	0	1	1
Quintana Roo	1	1	0
San Luis Potosí	1	1	0
Sinaloa	1	1	0
Tamaulipas	0	1	1
Yucatán	1	1	0
Aguascalientes	1	0	-1
Colima	0	0	0
Durango	1	0	-1
Guerrero	3	0	-3
Nayarit	2	0	-2
Total general	73	59	-14

Homicidio doloso

Abril de 2023 a abril de 2024



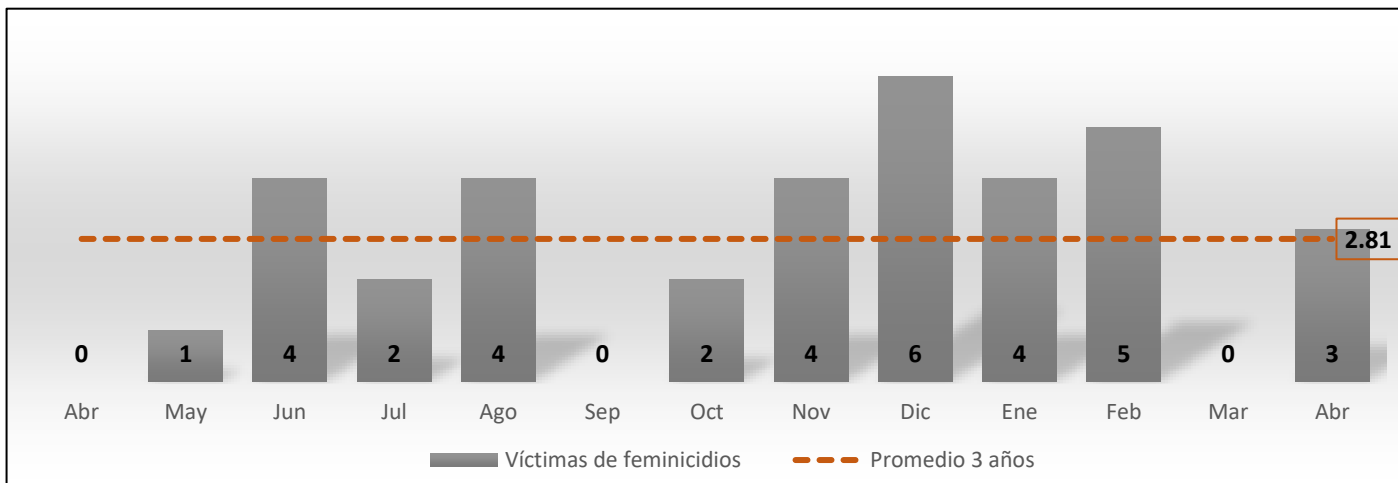
Fuente: elaboración propia con información de la SSP de Sonora (incidencias reportadas al 9-1-1) y del SESNSP (carpetas de investigación).

- 106 víctimas de homicidio se registraron en abril; decremento marginal de 2% con respecto al mes anterior.
- 5 municipios concentraron 80% de los homicidios:
 - Cajeme (27%), SLRC (22%), Nogales (13%), Hermosillo (10%) y Guaymas (8%).



Feminicidio

Abril de 2023 a abril de 2024



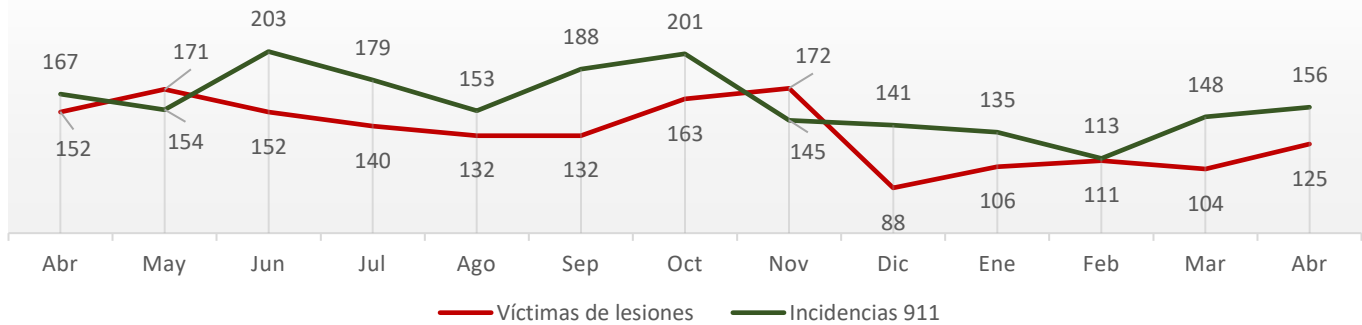
Fuente: elaboración propia con información del SESNSP.

- Se cometieron tres feminicios durante el mes de abril.
- Los feminicios se registraron en Cajeme (1) y Nogales (2).



Lesiones dolosas

Abril de 2023 a abril de 2024



Nota: las incidencias 911 se refiere a heridos con arma blanca, arma de fuego y lesiones dolosas.

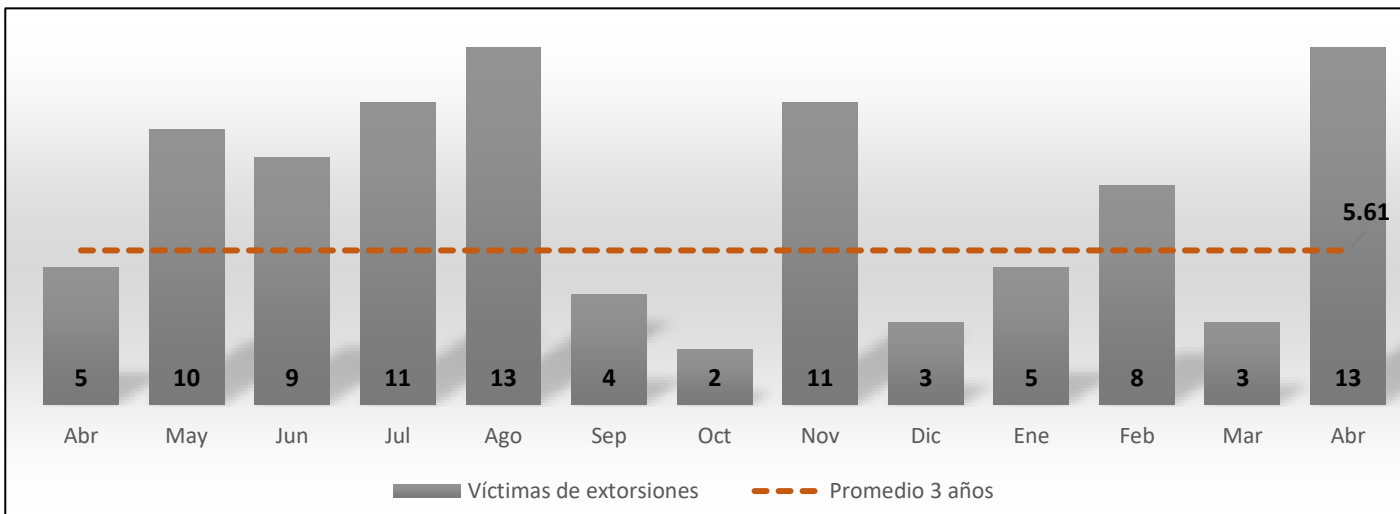
Fuente: elaboración propia con información de la SSP de Sonora (incidencias reportadas al 9-1-1) y del SESNSP (delitos denunciados ante el MP).

- 125 denuncias por este delito se registraron en abril, mostrando un incremento de 20% con respecto al mes anterior.
- Las incidencias reportadas al 9-1-1 se incrementaron 5%; segundo mes consecutivo con crecimiento.



Extorsión

Abril de 2023 a abril de 2024

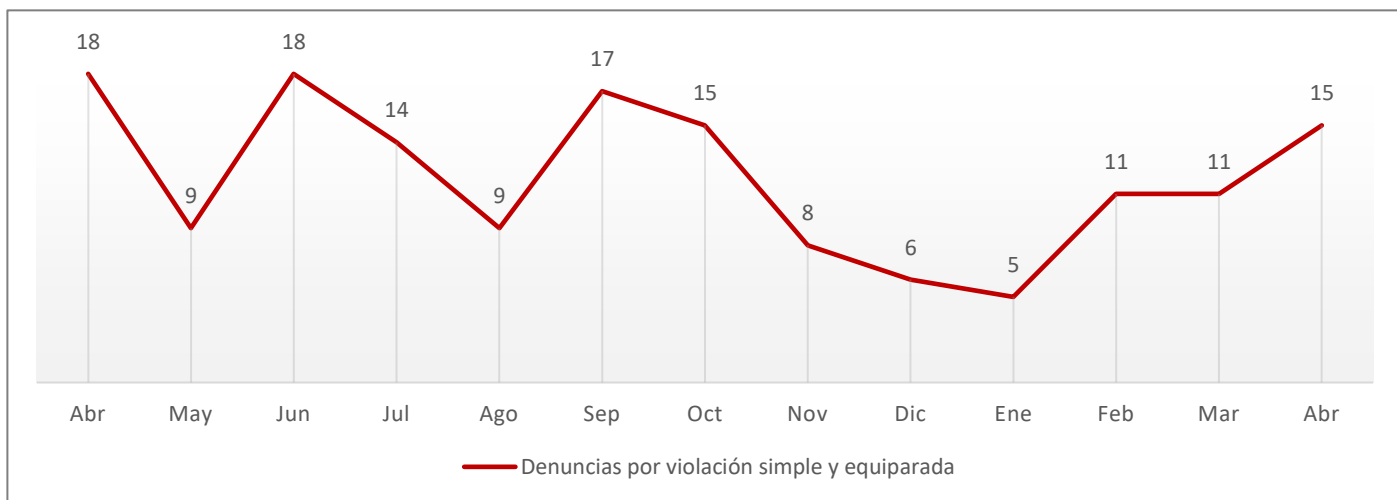


Fuente: elaboración propia con información del SESNSP (delitos denunciados ante el MP).

- Se registraron 13 víctimas por este delito, cifra que representa más del doble del promedio mensual de los últimos tres años.
- Las carpetas de investigación se iniciaron en Guaymas, Hermosillo, Nacoziari, Nogales y SLRC.

Violación

Abril de 2023 a abril de 2024



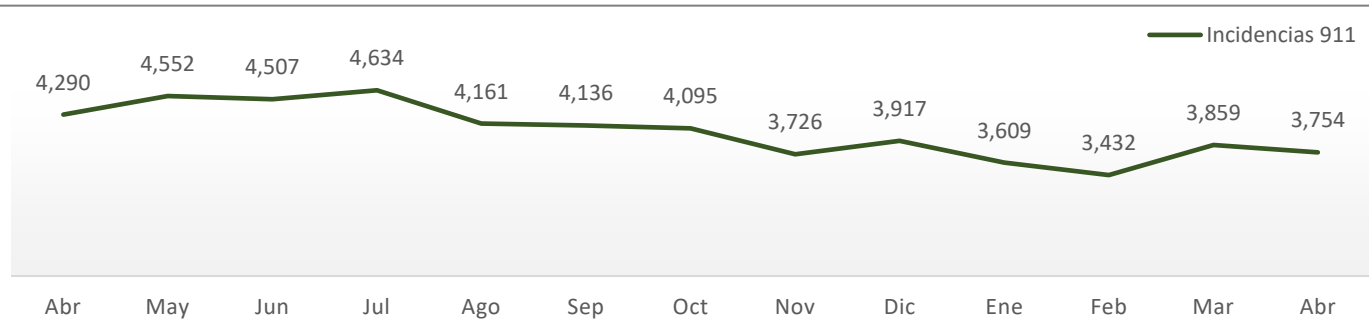
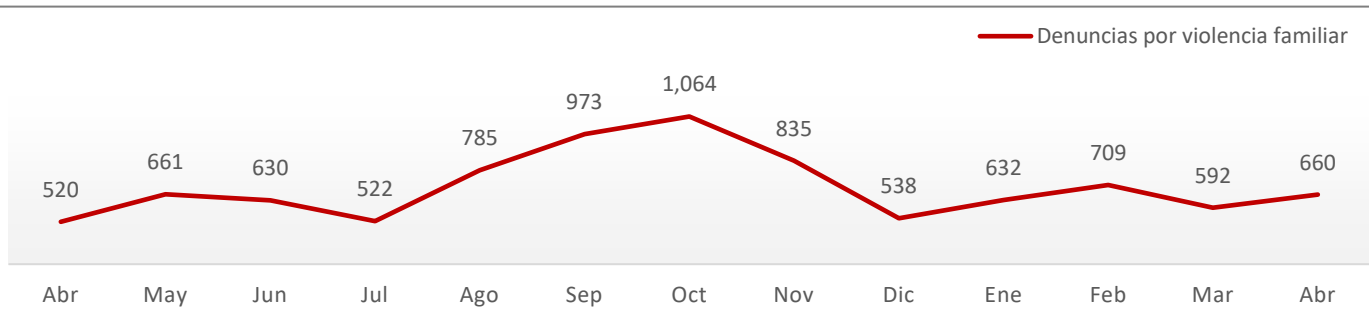
Fuente: elaboración propia con información del SESNSP (delitos denunciados ante el MP).

- 15 carpetas de investigación se abrieron por este delito en abril, mostrando incremento de 36% con respecto al mes anterior.



Violencia familiar

Abril de 2023 a abril de 2024



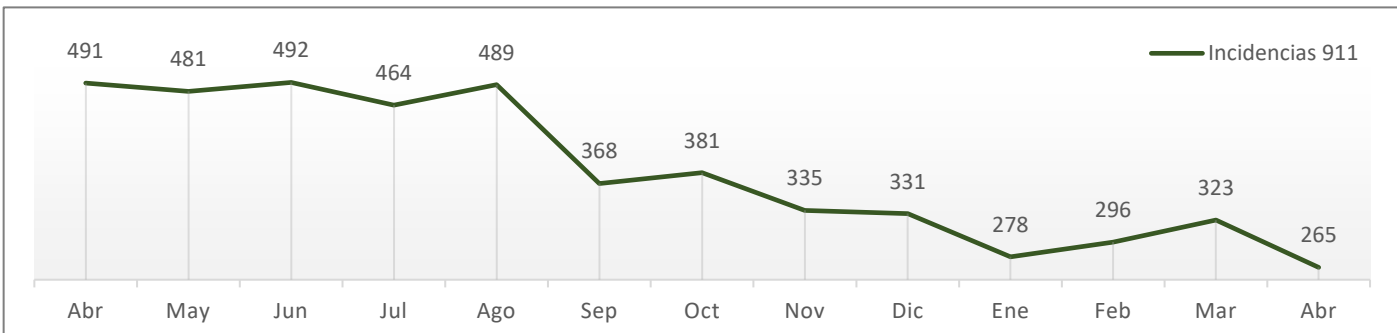
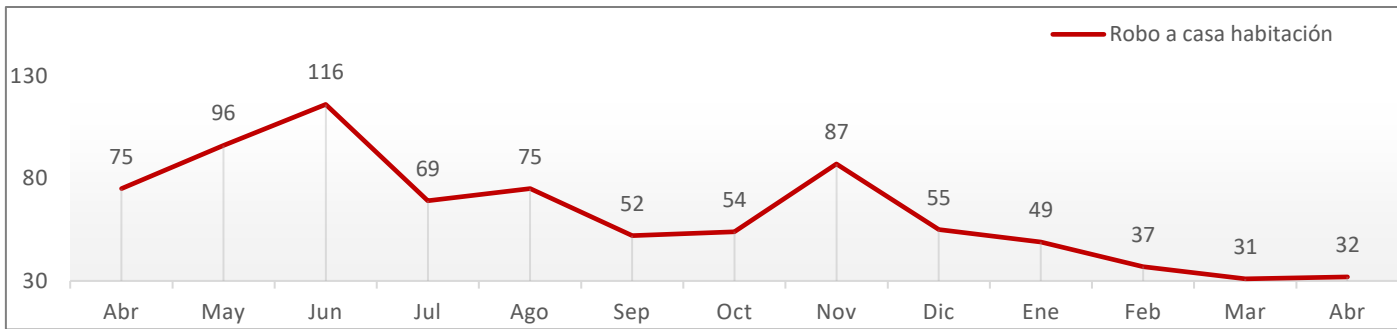
Fuente: elaboración propia con información de la SSP de Sonora (incidencias reportadas al 9-1-1) y del SESNSP (delitos denunciados ante el MP).

- Las denuncias mostraron un incremento de 11%, mientras que las incidencias reportadas al 9-1-1 se redujeron 3%.



Robo a casa habitación

Abril de 2023 a abril de 2024



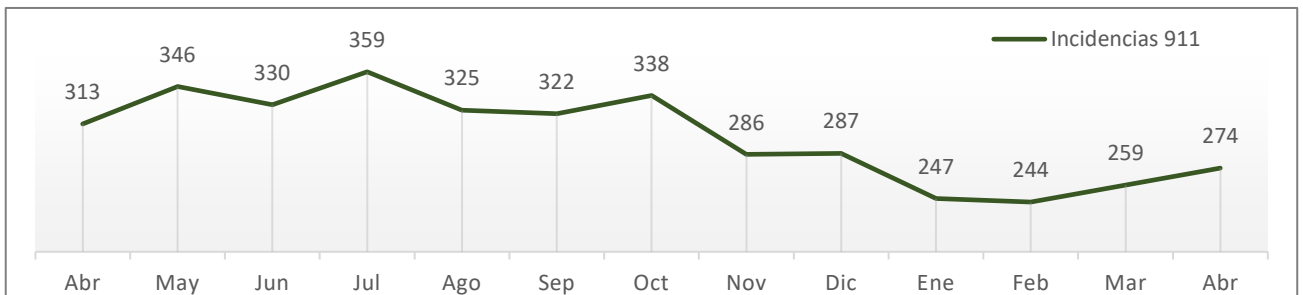
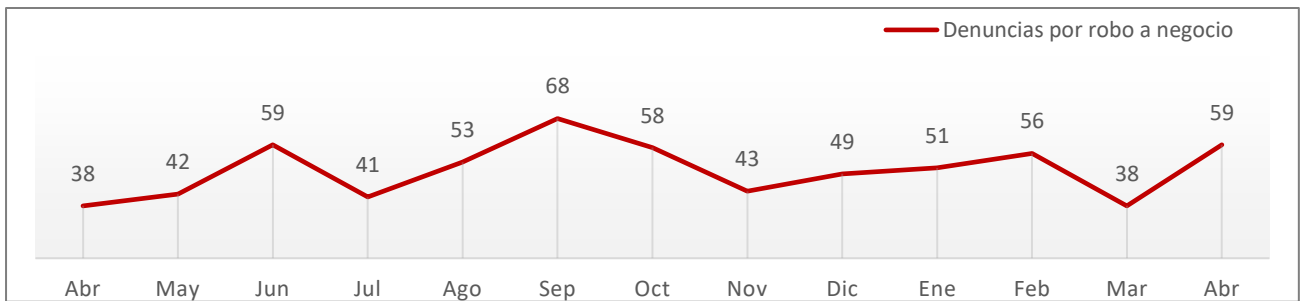
Fuente: elaboración propia con información de la SSP de Sonora (incidencias reportadas al 9-1-1) y del SESNSP (delitos denunciados ante el MP).

- 32 denuncias por este delito se registraron en abril, cifra similar a lo registrado el mes anterior.
- Las incidencias reportadas al 9-1-1 tuvieron una reducción de 18%, siendo la cifra más baja de los últimos seis años.



Robo a negocio

Abril de 2023 a abril de 2024



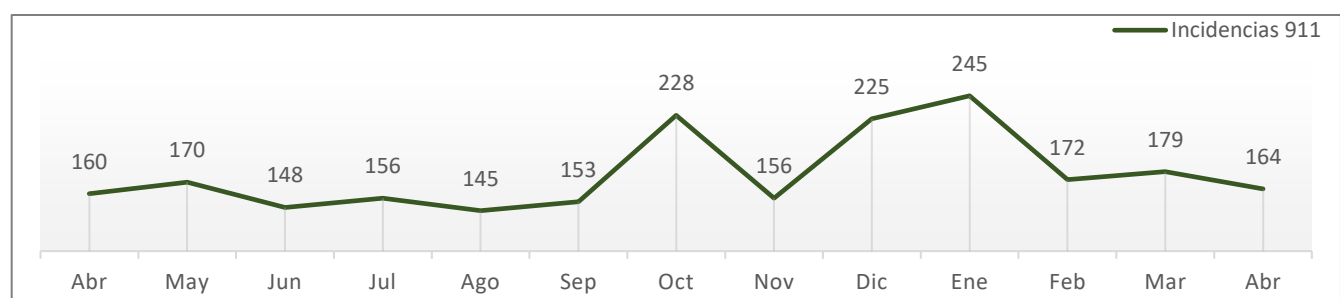
Fuente: elaboración propia con información de la SSP de Sonora (incidencias reportadas al 9-1-1) y del SESNSP (delitos denunciados ante el MP).

- Las denuncias tuvieron un incremento de 55%, siendo la cifra más alta del primer cuatrimestre de 2024.
- Las incidencias reportadas al 9-1-1 tuvieron un incremento de 6%; segundo mes consecutivo con aumento.



Robo de vehículo

Abril de 2023 a abril de 2024



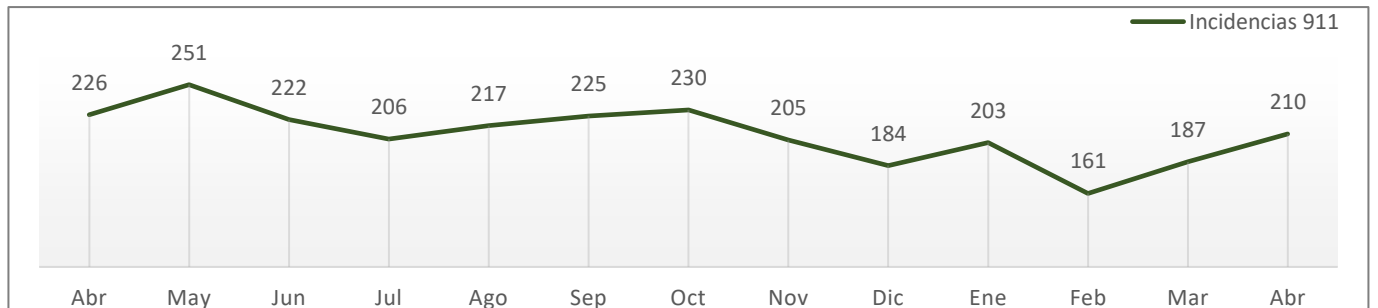
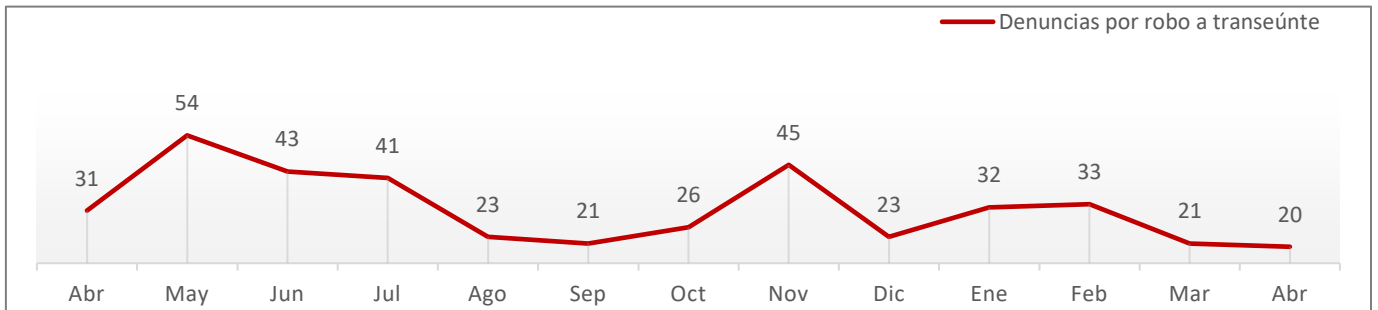
Fuente: elaboración propia con información de la SSP de Sonora (incidencias reportadas al 9-1-1) y del SESNSP (delitos denunciados ante el MP).

- Ambas fuentes mostraron decremento en la incidencia del robo de vehículo: 13% las denuncias y 8% las incidencias reportadas al 9-1-1.



Robo a transeúnte

Abril de 2023 a abril de 2024



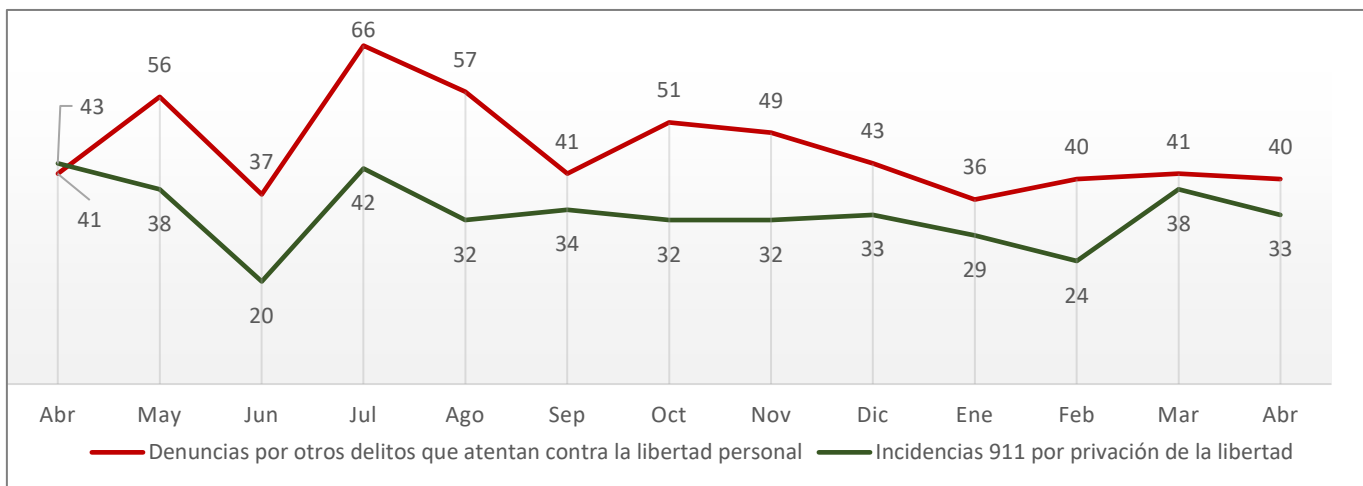
Fuente: elaboración propia con información de la SSP de Sonora (incidencias reportadas al 9-1-1) y del SESNSP (delitos denunciados ante el MP).

- Las denuncias por este delito tuvieron un decremento marginal (una carpeta de investigación menos con respecto al mes anterior).
- Las incidencias reportadas al 9-1-1 se incrementaron 12%; segundo mes consecutivo con aumento.



Otros delitos contra la libertad personal

Abril de 2023 a abril de 2024



Nota: "otros delitos que atentan contra la libertad personal" comprende auto secuestro, colaboración en la privación ilegal de la libertad y desaparición forzada de personas.

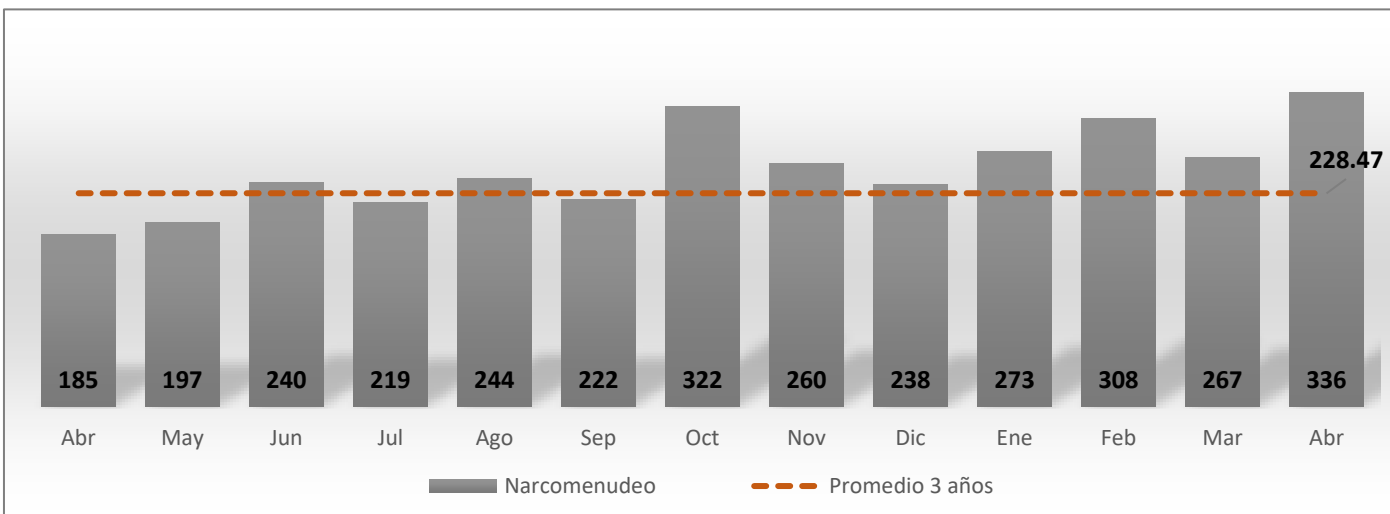
Fuente: elaboración propia con información de la SSP de Sonora (incidencias reportadas al 9-1-1) y del SESNSP (delitos denunciados ante el MP).

- Las denuncias tuvieron un decremento marginal de 2%. La incidencia de este delito equivale a decir que, en promedio, una persona desaparece diariamente.
- Las incidencias reportadas al 9-1-1 se redujeron 13%.



Narcomenudeo

Abril de 2023 a abril de 2024



Fuente: elaboración propia con información del SESNSP (delitos denunciados ante el MP).

- Incremento de 26% en las carpetas de investigación abiertas por este delito.



**PARA MAYOR INFORMACIÓN,
CONSULTA NUESTROS PORTALES Y REDES SOCIALES**



@CCSPSonora



Sonora.ccsp.mx