



REPORTE MENSUAL DE INCIDENCIA DELICTIVA DE SONORA

Marzo 2024

Consideraciones para el lector

Los reportes de incidencia delictiva de los Comités Ciudadanos se generan mensualmente a partir de 2017.

En un principio, la única fuente de información pública y periódica era el Secretariado Ejecutivo del Sistema Nacional de Seguridad Pública (SESNSP), quien mensualmente difunde la estadística sobre la incidencia delictiva.

Posteriormente incluimos las incidencias reportadas al 9-1-1 como fuente adicional, información que proporciona la Secretaría de Seguridad Pública de Sonora (SSP) a través de su sitio web.

Para comprender e interpretar la incidencia delictiva presentada, es importante tener en cuenta lo siguiente:

- La información del SESNSP se refiere a los presuntos delitos registrados en las carpetas de investigación iniciadas.
- Las llamadas de emergencia al 9-1-1 no son denuncias ante una autoridad, se trata únicamente de probables incidentes de emergencia con base en la percepción de la persona que realiza la llamada.

Resumen

Víctimas y delitos denunciados (SESNSP)

Delito	Marzo	Marzo vs		
		Mes anterior	Mismo mes año anterior	Promedio mensual (3 años)
Víctimas de homicidio doloso	108	104	167	138.4
Víctimas de feminicidio	0	5	3	2.9
Víctimas de lesiones dolosas	104	111	174	158.3
Víctimas de extorsión	3	8	4	5.9
Denuncias por violación	11	11	11	19.9
Denuncias por violencia familiar	592	709	578	560.4
Denuncias por robo a casa habitación	31	37	108	72.4
Denuncias por robo a negocio	38	56	47	48.1
Denuncias por robo de vehículo	165	161	243	181.8
Denuncias por robo a transeúnte	21	33	53	38.7
Denuncias por otros delitos que atentan contra la libertad personal	41	40	48	49.6
Carpetas de Investigación por narcomenudeo	267	↓ 308	↑ 207	↑ 226.0

Resumen

Incidencias reportadas al 9-1-1

Delito	Marzo	Marzo vs	
		Mes anterior	Mismo mes año anterior
Homicidios dolosos	81	69	140
Lesiones dolosas	148	113	121
Violencia familiar	3,859	3,432	3,939
Robo a casa habitación	323	296	507
Robo a negocio	259	244	334
Robo de vehículo	179	172	156
Robo a transeúnte	187	161	237
Privación de la libertad	38	24	41

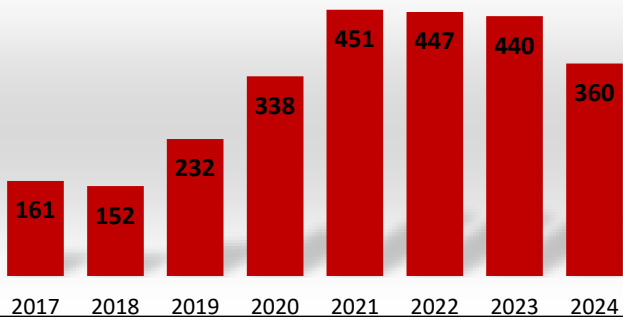
Fuente: elaboración propia con información de la SSP de Sonora (incidencias reportadas al 9-1-1).



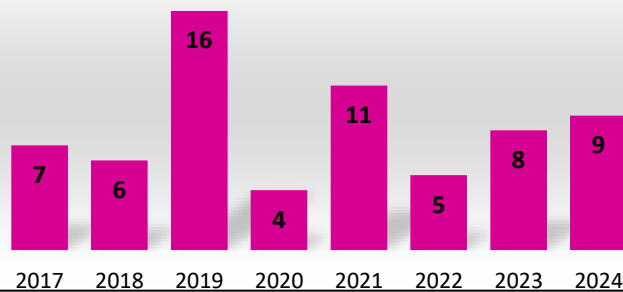
Seguimiento a delitos violentos

Sonora, acumulado anual.

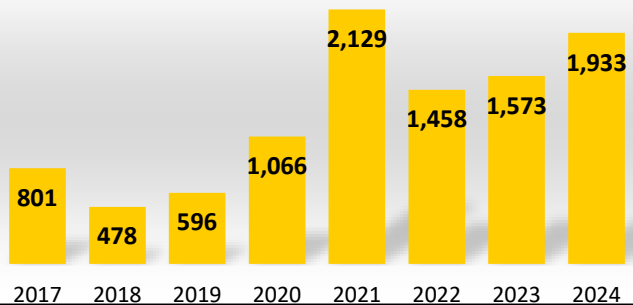
Víctimas de homicidio



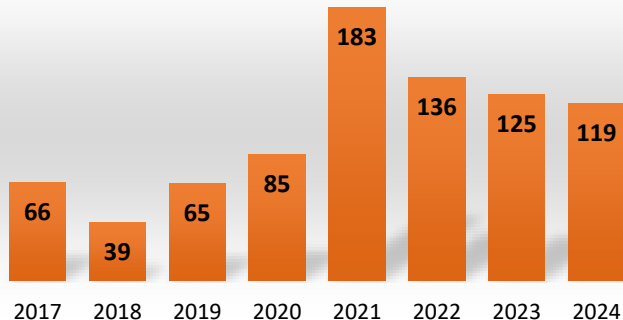
Víctimas de feminicidio



Denuncias por violencia familiar



Otros delitos contra la libertad personal



Nota: "otros delitos que atentan contra la libertad personal" comprende auto secuestro, colaboración en la privación ilegal de la libertad y desaparición forzada de personas.

Fuente: elaboración propia con información del SESNSP.



Comité Ciudadano de Seguridad Pública Sonora

Seguimiento a municipios seleccionados (acumulado anual 2023 vs 2024)

Sonora

Delito	Acumulado en el año		
	2023	2024	Variación
Feminicidio	8	9	● 13%
Homicidio doloso	440	360	● -18%
Lesiones dolosas	482	321	● -33%
Robo a casa habitación	271	117	● -57%
Robo a negocio	163	145	● -11%
Robo de vehículo automotor	623	599	● -4%
Violencia familiar	1,573	1,933	● 23%

Hermosillo

Delito	Acumulado en el año		
	2023	2024	Variación
Feminicidio	3	4	● 33%
Homicidio doloso	39	20	● -49%
Lesiones dolosas	148	80	● -46%
Robo a casa habitación	80	30	● -63%
Robo a negocio	75	74	● -1%
Robo de vehículo automotor	157	180	● 15%
Violencia familiar	405	737	● 82%

Nogales

Delito	Acumulado en el año		
	2023	2024	Variación
Feminicidio	0	0	-
Homicidio doloso	21	18	● -14%
Lesiones dolosas	24	10	● -58%
Robo a casa habitación	1	0	● -100%
Robo a negocio	14	3	● -79%
Robo de vehículo automotor	39	50	● 28%
Violencia familiar	151	51	● -66%

Cajeme

Delito	Acumulado en el año		
	2023	2024	Variación
Feminicidio	2	0	● -100%
Homicidio doloso	138	72	● -48%
Lesiones dolosas	72	41	● -43%
Robo a casa habitación	43	28	● -35%
Robo a negocio	13	35	● 169%
Robo de vehículo automotor	168	130	● -23%
Violencia familiar	261	484	● 85%

S.L.R.C.

Delito	Acumulado en el año		
	2023	2024	Variación
Feminicidio	0	2	-
Homicidio doloso	36	43	● 19%
Lesiones dolosas	25	6	● -76%
Robo a casa habitación	53	23	● -57%
Robo a negocio	6	2	● -67%
Robo de vehículo automotor	61	108	● 77%
Violencia familiar	39	87	● 123%

Guaymas

Delito	Acumulado en el año		
	2023	2024	Variación
Feminicidio	0	0	-
Homicidio doloso	69	26	● -62%
Lesiones dolosas	15	15	● 0%
Robo a casa habitación	9	2	● -78%
Robo a negocio	20	15	● -25%
Robo de vehículo automotor	42	28	● -33%
Violencia familiar	95	74	● -22%

Ranking nacional

Homicidios dolosos

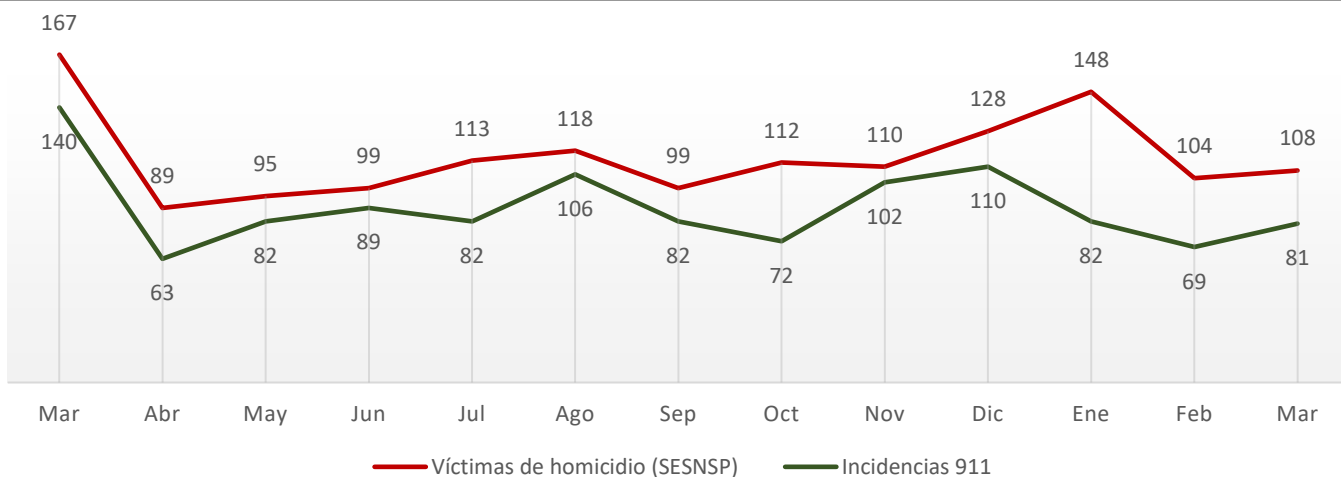
Entidad	Feb	Mar	Crecimiento	
			Absoluto	Relativo
Guanajuato	231	261	30	13%
México	196	208	12	6%
Baja California	219	180	-39	-18%
Jalisco	143	162	19	13%
Chihuahua	155	149	-6	-4%
Michoacán	140	144	4	3%
Morelos	145	142	-3	-2%
Guerrero	156	109	-47	-30%
Sonora	104	108	4	4%
Nuevo León	113	95	-18	-16%
Chiapas	64	90	26	41%
Puebla	74	84	10	14%
Veracruz	62	83	21	34%
Ciudad de México	79	82	3	4%
Oaxaca	65	74	9	14%
Tabasco	49	71	22	45%
Quintana Roo	48	69	21	44%
Colima	43	54	11	26%
San Luis Potosí	48	40	-8	-17%
Sinaloa	38	34	-4	-11%
Zacatecas	40	33	-7	-18%
Tamaulipas	22	32	10	45%
Hidalgo	15	30	15	100%
Querétaro	13	22	9	69%
Aguascalientes	3	14	11	367%
Nayarit	9	11	2	22%
Campeche	4	8	4	100%
Tlaxcala	13	7	-6	-46%
Baja California Sur	4	6	2	50%
Coahuila	6	6	0	0%
Yucatán	3	4	1	33%
Durango	3	3	0	0%
Total general	2,307	2,415	108	5%

Femicidios

Entidad	Feb	Mar	Crecimiento
Nuevo León	2	8	6
México	7	6	-1
Michoacán	0	5	5
Morelos	5	5	0
Puebla	3	5	2
Chiapas	2	4	2
Chihuahua	2	4	2
Ciudad de México	7	4	-3
Guanajuato	0	4	4
Jalisco	2	4	2
Coahuila	1	3	2
Guerrero	3	3	0
Veracruz	2	3	1
Nayarit	1	2	1
Tabasco	3	2	-1
Aguascalientes	0	1	1
Campeche	1	1	0
Durango	0	1	1
Oaxaca	1	1	0
Quintana Roo	0	1	1
San Luis Potosí	0	1	1
Sinaloa	3	1	-2
Tlaxcala	2	1	-1
Yucatán	0	1	1
Baja California	3	0	-3
Baja California Sur	0	0	0
Colima	1	0	-1
Hidalgo	0	0	0
Querétaro	1	0	-1
Sonora	5	0	-5
Tamaulipas	1	0	-1
Zacatecas	1	0	-1
Total general	59	71	12

Homicidio doloso

Marzo de 2023 a marzo de 2024



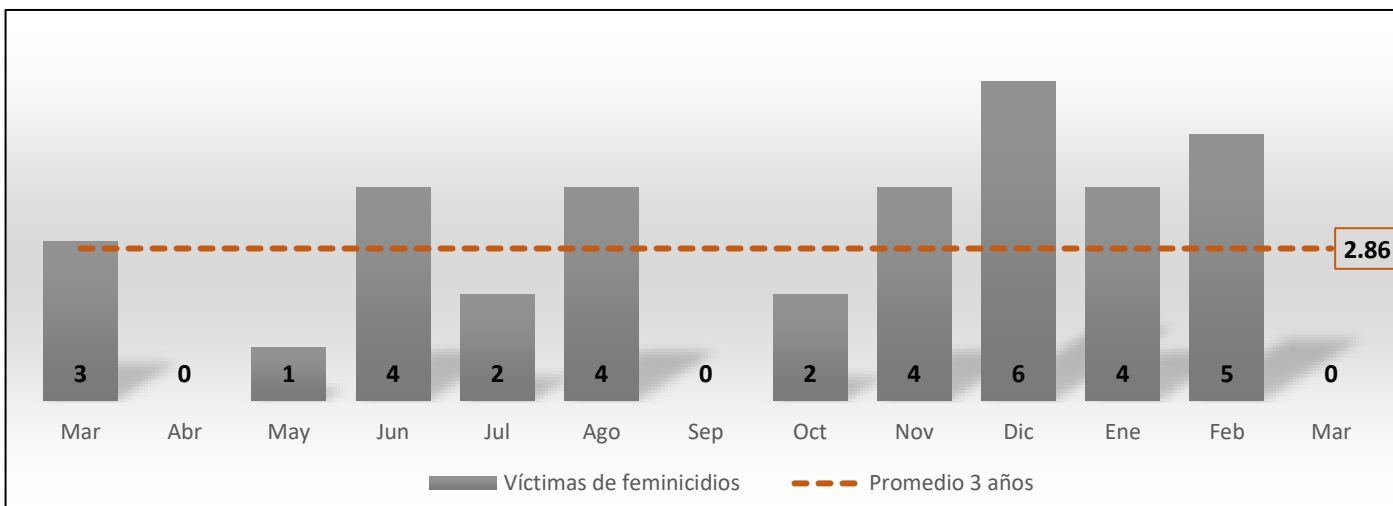
Fuente: elaboración propia con información de la SSP de Sonora (incidencias reportadas al 9-1-1) y del SESNSP (carpetas de investigación).

- 108 víctimas de homicidio se registraron en marzo; incremento de 4% con respecto al mes anterior.
- 5 municipios concentraron 78% de los homicidios:
 - SLRC (26%), Cajeme (24%), Hermosillo (10%), General Plutarco Elías Calles (9%) y Nogales (9%).



Feminicidio

Marzo de 2023 a marzo de 2024



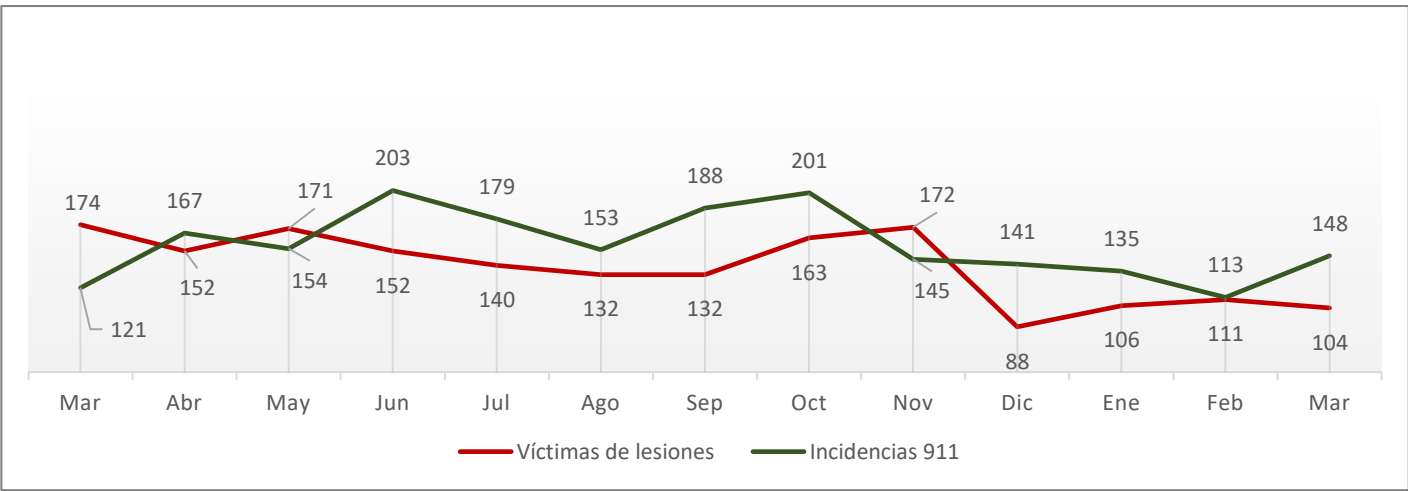
Fuente: elaboración propia con información del SESNSP.

- No se registraron víctimas de feminicidio durante marzo.



Lesiones dolosas

Marzo de 2023 a marzo de 2024



Nota: las incidencias 911 se refiere a heridos con arma blanca, arma de fuego y lesiones dolosas.

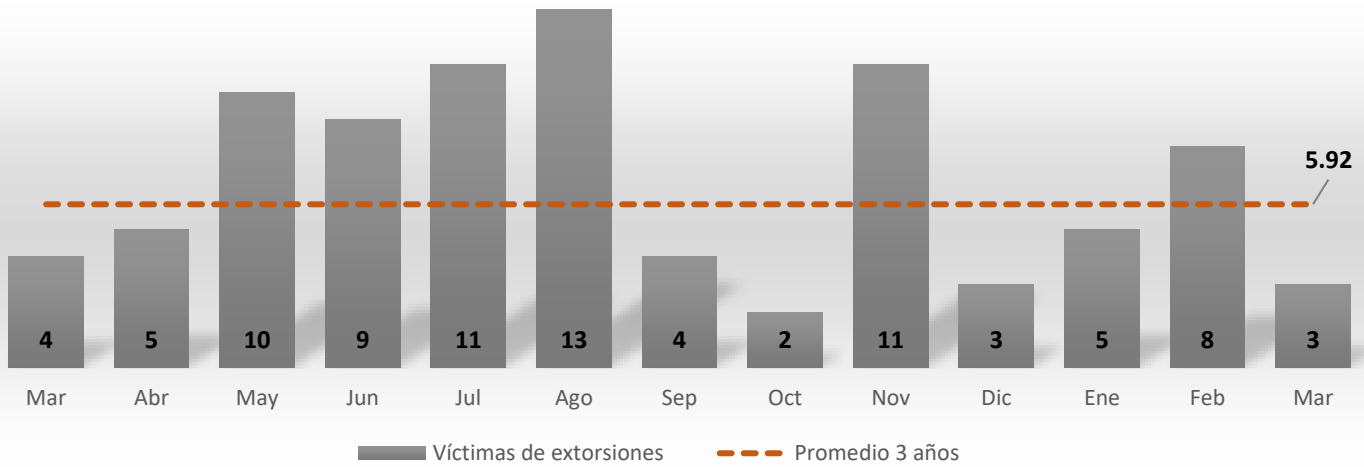
Fuente: elaboración propia con información de la SSP de Sonora (incidencias reportadas al 9-1-1) y del SESNSP (delitos denunciados ante el MP).

- 104 denuncias por este delito se registraron en marzo, mostrando un decremento de 6% con respecto al mes anterior.
- Las incidencias reportadas al 9-1-1 se incrementaron 31%.



Extorsión

Marzo de 2023 a marzo de 2024

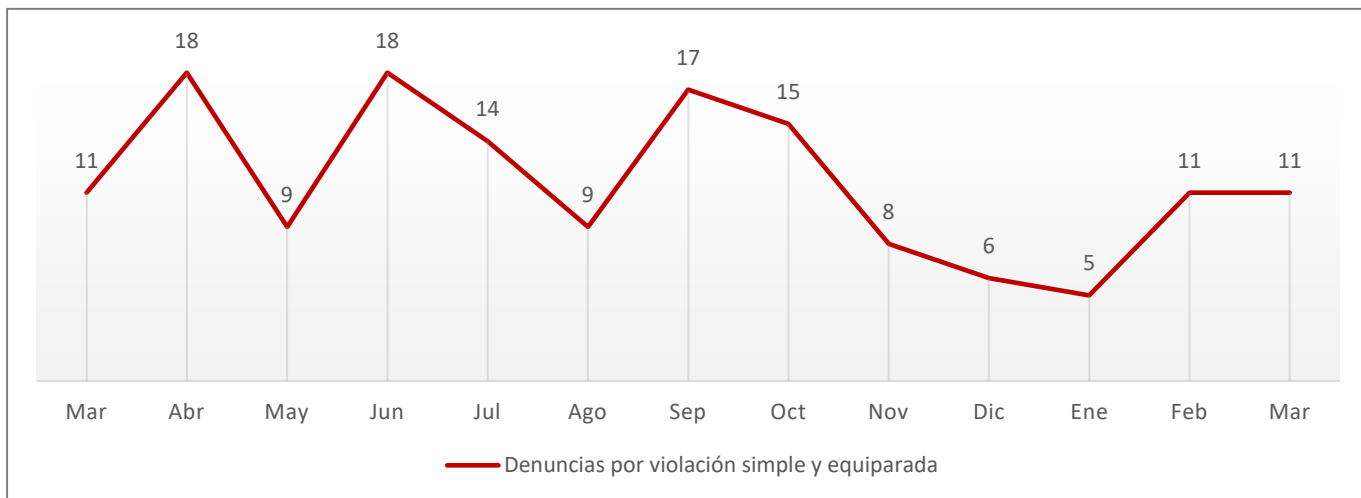


Fuente: elaboración propia con información del SESNSP (delitos denunciados ante el MP).

- Se registraron 3 víctimas por este delito.
- Las carpetas de investigación se iniciaron en Hermosillo, SLRC y San Miguel de Horcasitas.


Violación

Marzo de 2023 a marzo de 2024



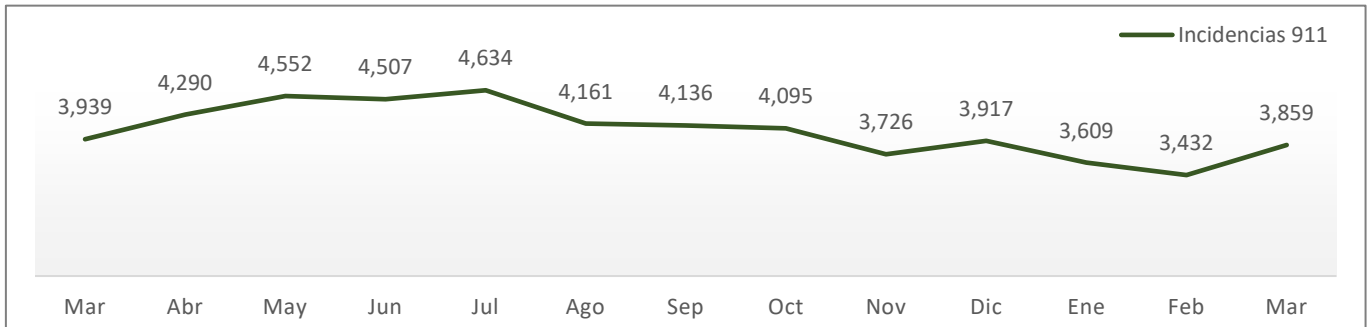
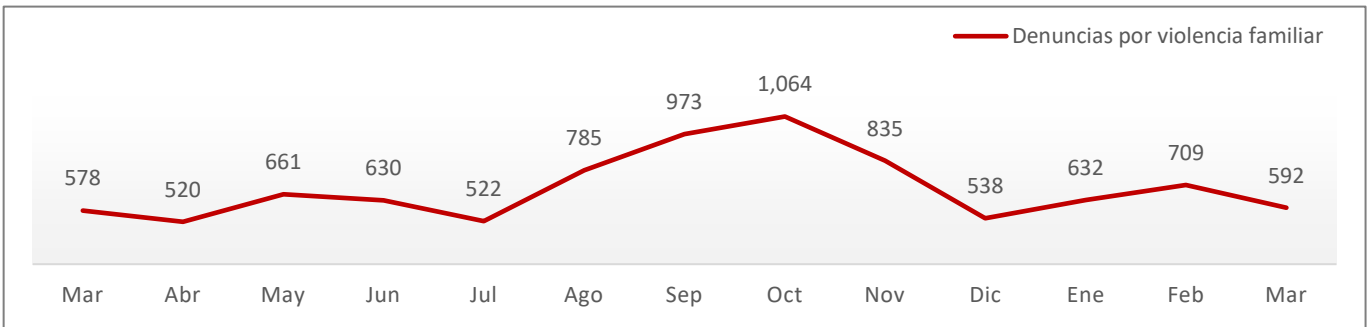
Fuente: elaboración propia con información del SESNSP (delitos denunciados ante el MP).

- 11 carpetas de investigación se abrieron por este delito en marzo, misma cifra que el mes anterior.



Violencia familiar

Marzo de 2023 a marzo de 2024



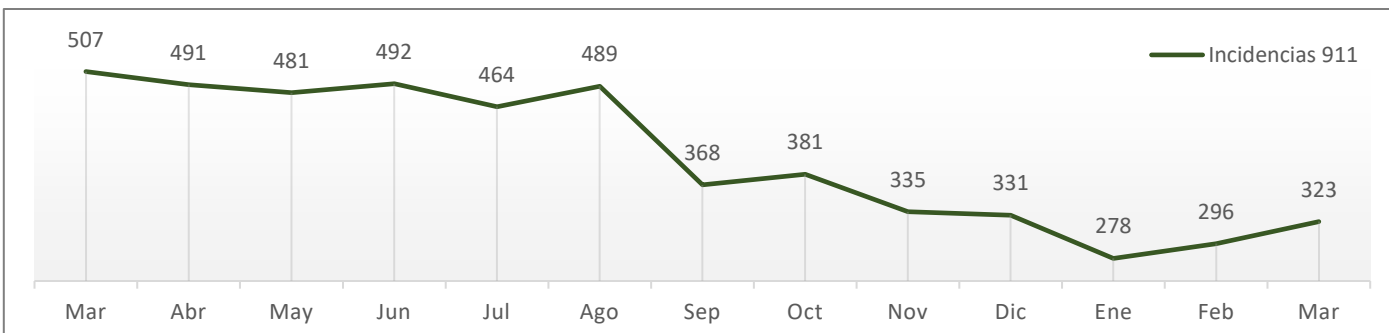
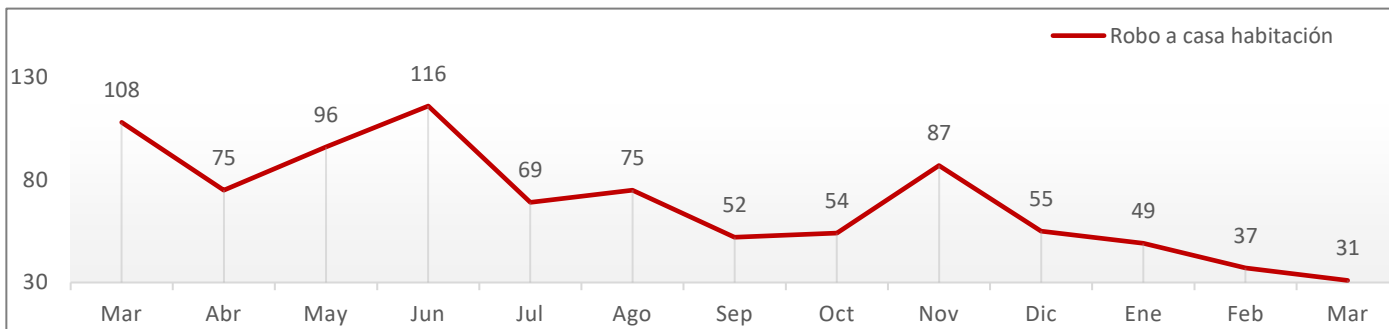
Fuente: elaboración propia con información de la SSP de Sonora (incidencias reportadas al 9-1-1) y del SESNSP (delitos denunciados ante el MP).

- Las denuncias mostraron un decremento de 17%, mientras que las incidencias reportadas al 9-1-1 se incrementaron en 12%.



Robo a casa habitación

Marzo de 2023 a marzo de 2024



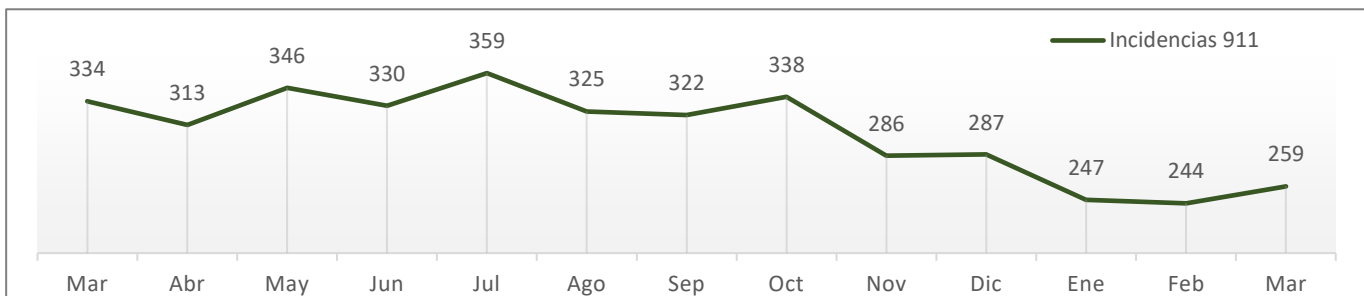
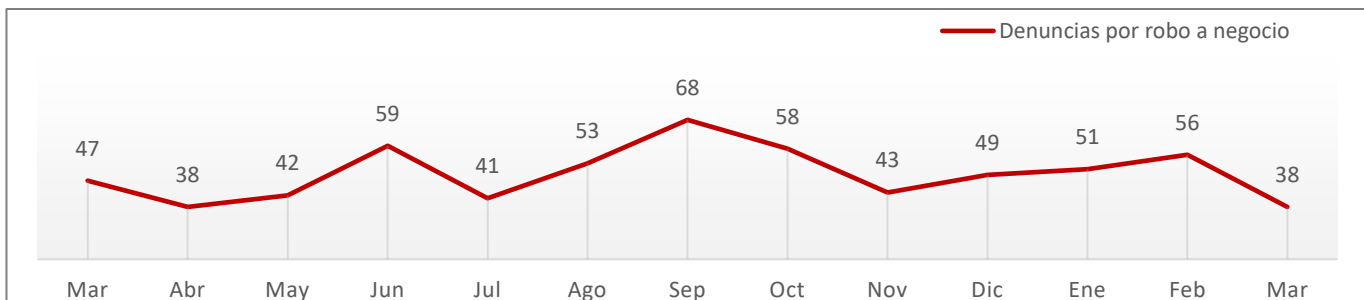
Fuente: elaboración propia con información de la SSP de Sonora (incidencias reportadas al 9-1-1) y del SESNSP (delitos denunciados ante el MP).

- 31 denuncias por este delito se registraron en marzo mostrando decremento de 16%; cuarto mes consecutivo con reducción.
- Lo registrado en marzo de este año es la cifra más baja para un mes desde febrero de 2019 cuando se registraron 30 denuncias.



Robo a negocio

Marzo de 2023 a marzo de 2024



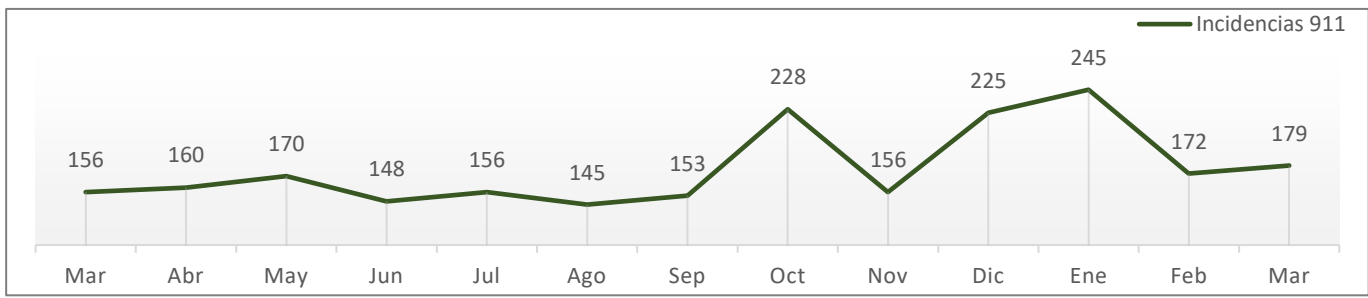
Fuente: elaboración propia con información de la SSP de Sonora (incidencias reportadas al 9-1-1) y del SESNSP (delitos denunciados ante el MP).

- Las denuncias tuvieron un decremento de 32%, rompiendo así con tres meses consecutivos con aumento en la incidencia.
- Las incidencias reportadas al 9-1-1 tuvieron un incremento de 6%.



Robo de vehículo

Marzo de 2023 a marzo de 2024



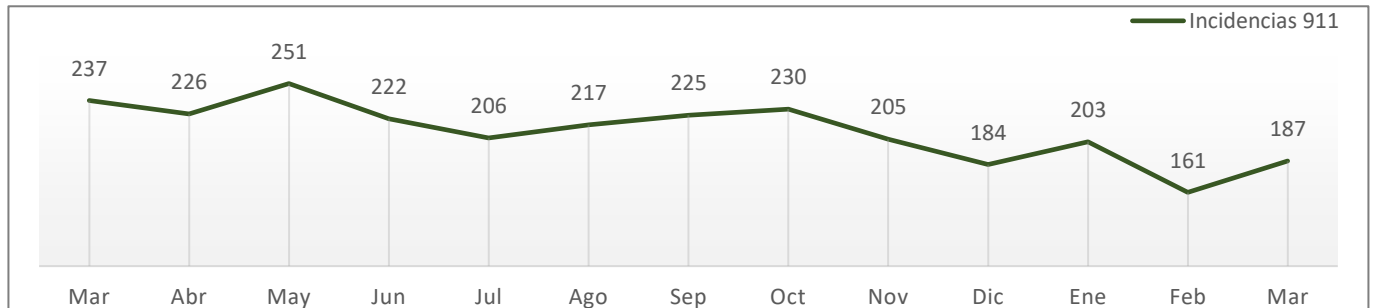
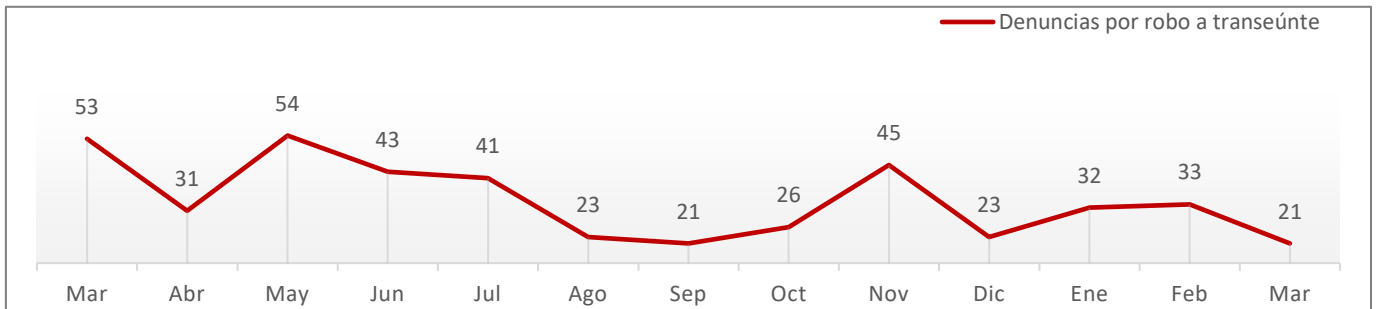
Fuente: elaboración propia con información de la SSP de Sonora (incidencias reportadas al 9-1-1) y del SESNSP (delitos denunciados ante el MP).

- Ambas fuentes mostraron incremento marginal en la incidencia del robo de vehículo: 2% las denuncias y 4% las incidencias reportadas al 9-1-1.



Robo a transeúnte

Marzo de 2023 a marzo de 2024



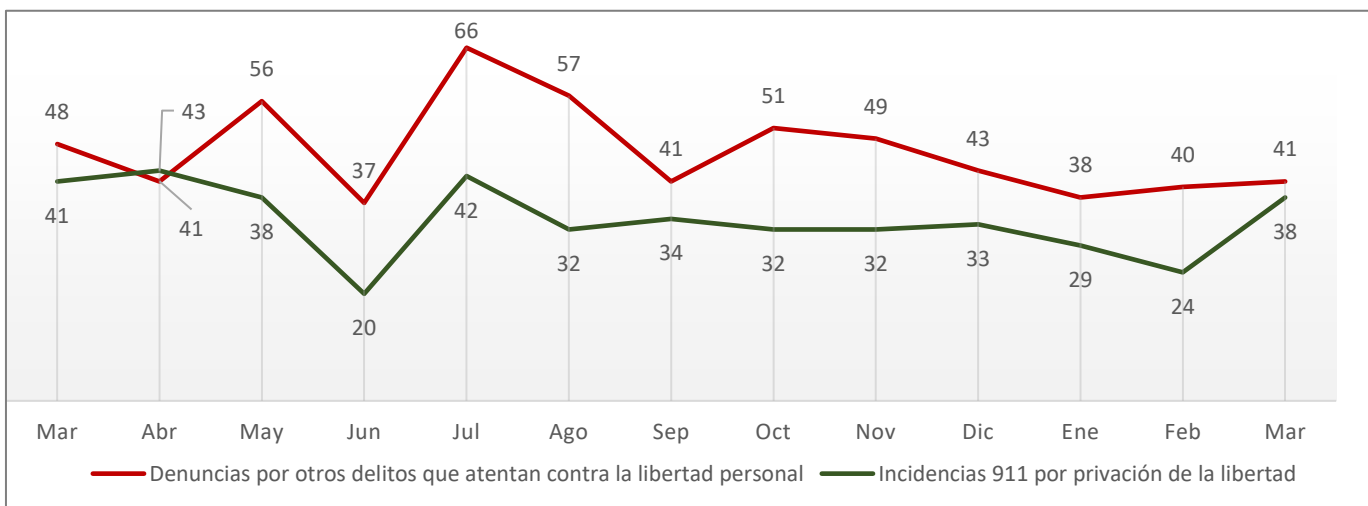
Fuente: elaboración propia con información de la SSP de Sonora (incidencias reportadas al 9-1-1) y del SESNSP (delitos denunciados ante el MP).

- Las denuncias por este delito tuvieron un decremento de 36%.
- Las incidencias reportadas al 9-1-1 se incrementaron 16%.



Otros delitos contra la libertad personal

Marzo de 2023 a marzo de 2024



Nota: "otros delitos que atentan contra la libertad personal" comprende auto secuestro, colaboración en la privación ilegal de la libertad y desaparición forzada de personas.

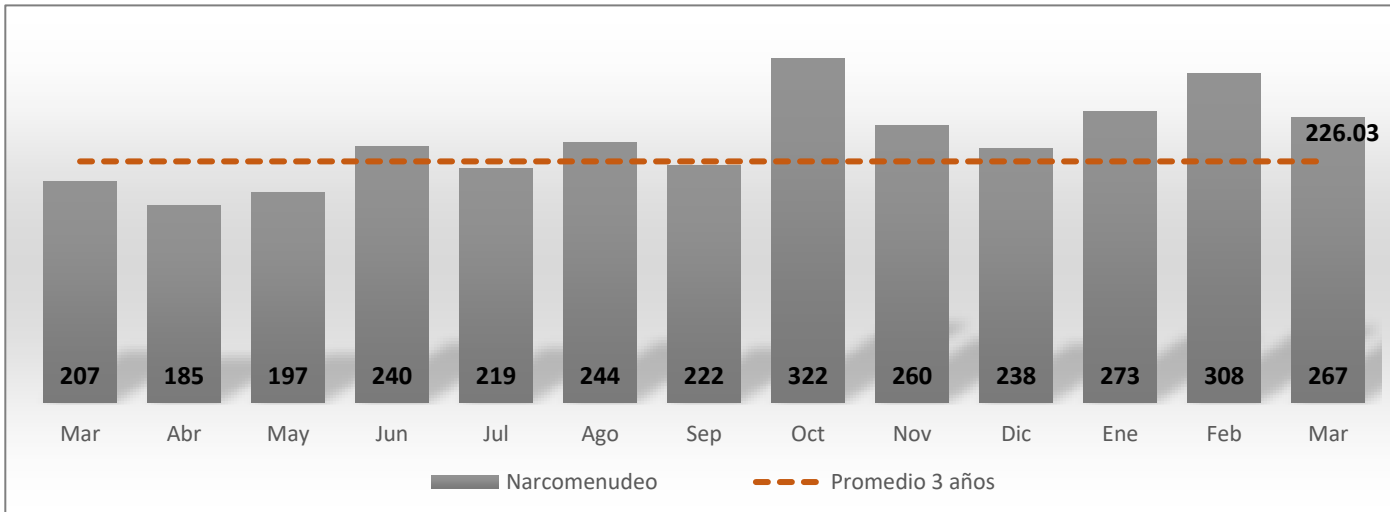
Fuente: elaboración propia con información de la SSP de Sonora (incidencias reportadas al 9-1-1) y del SESNSP (delitos denunciados ante el MP).

- Las denuncias tuvieron un incremento marginal de 3%.
- Las incidencias reportadas al 9-1-1 aumentaron 58%.



Narcomenudeo

Marzo de 2023 a marzo de 2024



Fuente: elaboración propia con información del SESNSP (delitos denunciados ante el MP).

- Decremento de 13% en las carpetas de investigación abiertas por este delito.



**PARA MAYOR INFORMACIÓN,
CONSULTA NUESTROS PORTALES Y REDES SOCIALES**



@CCSPSonora



Sonora.ccsp.mx