




# REPORTE MENSUAL DE INCIDENCIA DELICTIVA DE SONORA

Febrero 2024



## Consideraciones para el lector

Los reportes de incidencia delictiva de los Comités Ciudadanos se generan mensualmente a partir de 2017.

En un principio, la única fuente de información pública y periódica era el Secretariado Ejecutivo del Sistema Nacional de Seguridad Pública (SESNSP), quien mensualmente difunde la estadística sobre la incidencia delictiva.

Posteriormente incluimos las incidencias reportadas al 9-1-1 como fuente adicional, información que proporciona la Secretaría de Seguridad Pública de Sonora (SSP) a través de su sitio web.

Para comprender e interpretar la incidencia delictiva presentada, es importante tener en cuenta lo siguiente:

- La información del SESNSP se refiere a los presuntos delitos registrados en las carpetas de investigación iniciadas.
- Las llamadas de emergencia al 9-1-1 no son denuncias ante una autoridad, se trata únicamente de probables incidentes de emergencia con base en la percepción de la persona que realiza la llamada.

# Resumen

## Víctimas y delitos denunciados (SESNSP)

Delito	Febrero	Febrero vs		
		Mes anterior	Mismo mes año anterior	Promedio mensual (3 años)
Víctimas de homicidio doloso	104	148	131	140.3
Víctimas de feminicidio	5	4	1	3.1
Víctimas de lesiones dolosas	111	106	162	165.8
Víctimas de extorsión	8	5	9	6.4
Denuncias por violación	11	5	21	21.1
Denuncias por violencia familiar	709	632	541	584.3
Denuncias por robo a casa habitación	37	49	82	75.9
Denuncias por robo a negocio	56	51	43	49.8
Denuncias por robo de vehículo	161	273	177	186.1
Denuncias por robo a transeúnte	33	32	55	39.4
Denuncias por otros delitos que atentan contra la libertad personal	40	38	36	53.5
Carpetas de Investigación por narcomenudeo	308	↑ 273	↑ 194	↑ 226.9

# Resumen

## Incidencias reportadas al 9-1-1

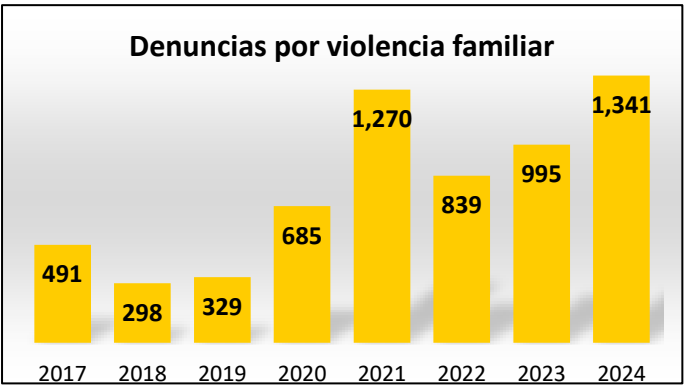
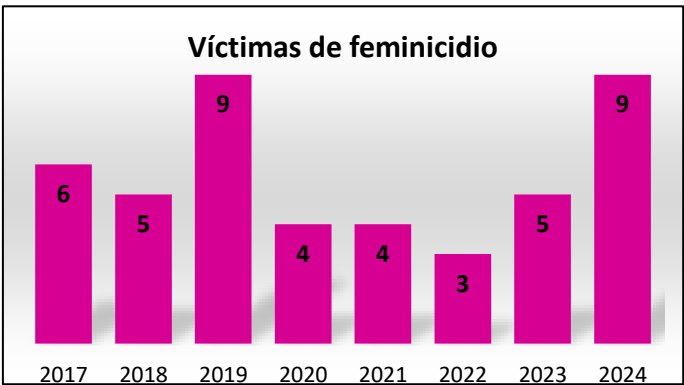
Delito	Febrero	Febrero vs	
		Mes anterior	Mismo mes año anterior
Homicidios dolosos	69	82	102
Lesiones dolosas	113	135	149
Violencia familiar	3,432	3,609	3,274
Robo a casa habitación	296	278	466
Robo a negocio	244	247	297
Robo de vehículo	172	245	156
Robo a transeúnte	161	203	246
Privación de la libertad	24	29	26

Fuente: elaboración propia con información de la SSP de Sonora (incidencias reportadas al 9-1-1).



# Seguimiento a delitos violentos

## Sonora, acumulado anual.



**Nota:** "otros delitos que atentan contra la libertad personal" comprende auto secuestro, colaboración en la privación ilegal de la libertad y desaparición forzada de personas.

**Fuente:** elaboración propia con información del SESNSP.

# Seguimiento a municipios seleccionados (acumulado anual 2023 vs 2024)

## Sonora

Delito	Acumulado en el año		
	2023	2024	Variación
Feminicidio	5	9	80%
Homicidio doloso	273	252	-8%
Lesiones dolosas	308	217	-30%
Robo a casa habitación	163	86	-47%
Robo a negocio	116	107	-8%
Robo de vehículo automotor	380	434	14%
Violencia familiar	995	1,341	35%

## Hermosillo

Delito	Acumulado en el año		
	2023	2024	Variación
Feminicidio	1	4	300%
Homicidio doloso	21	11	-48%
Lesiones dolosas	81	53	-35%
Robo a casa habitación	43	24	-44%
Robo a negocio	49	52	6%
Robo de vehículo automotor	98	136	39%
Violencia familiar	264	567	115%

## Nogales

Delito	Acumulado en el año		
	2023	2024	Variación
Feminicidio	0	0	-
Homicidio doloso	14	10	-29%
Lesiones dolosas	13	7	-46%
Robo a casa habitación	1	0	-100%
Robo a negocio	13	1	-92%
Robo de vehículo automotor	25	38	52%
Violencia familiar	91	37	-59%

## Cajeme

Delito	Acumulado en el año		
	2023	2024	Variación
Feminicidio	2	0	-100%
Homicidio doloso	88	51	-42%
Lesiones dolosas	49	29	-41%
Robo a casa habitación	26	19	-27%
Robo a negocio	8	32	300%
Robo de vehículo automotor	118	93	-21%
Violencia familiar	163	310	90%

## S.L.R.C.

Delito	Acumulado en el año		
	2023	2024	Variación
Feminicidio	0	2	-
Homicidio doloso	23	20	-13%
Lesiones dolosas	15	3	-80%
Robo a casa habitación	33	19	-42%
Robo a negocio	5	2	-60%
Robo de vehículo automotor	32	80	150%
Violencia familiar	25	41	64%

## Guaymas

Delito	Acumulado en el año		
	2023	2024	Variación
Feminicidio	0	0	-
Homicidio doloso	59	20	-66%
Lesiones dolosas	11	13	18%
Robo a casa habitación	8	0	-100%
Robo a negocio	17	10	-41%
Robo de vehículo automotor	27	19	-30%
Violencia familiar	71	46	-35%

# Ranking nacional

## Homicidios dolosos

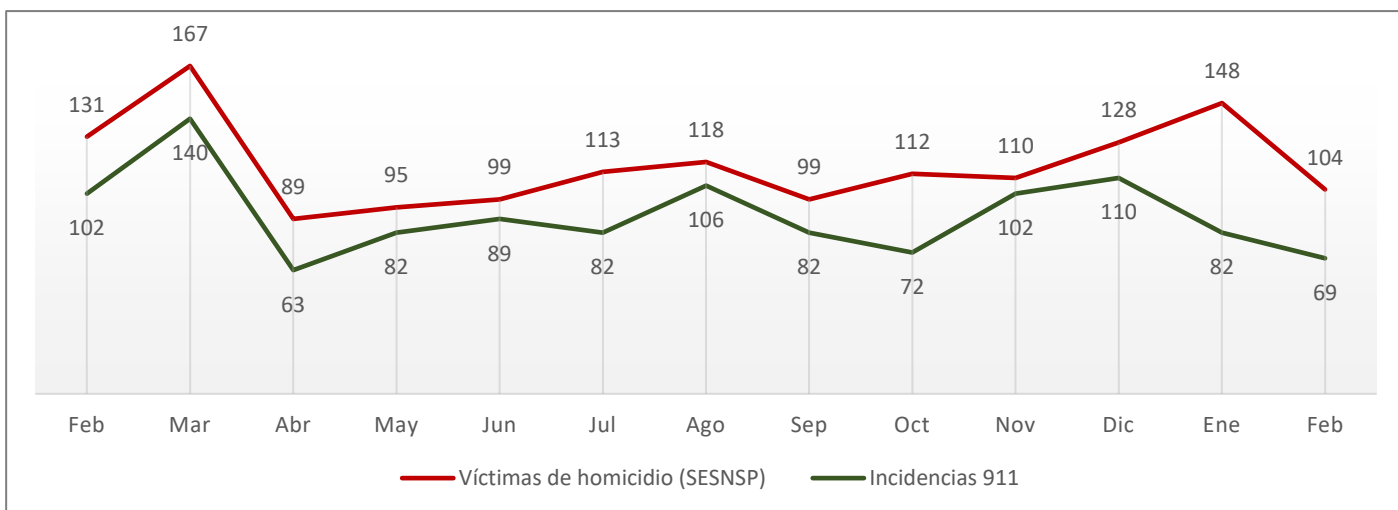
Entidad	Ene	Feb	Crecimiento	
			Absoluto	Relativo
Guanajuato	250	231	-19	-8%
Baja California	196	219	23	12%
México	222	196	-26	-12%
Guerrero	145	156	11	8%
Chihuahua	191	155	-36	-19%
Morelos	131	145	14	11%
Jalisco	153	143	-10	-7%
Michoacán	156	140	-16	-10%
Nuevo León	111	113	2	2%
<b>Sonora</b>	<b>148</b>	<b>104</b>	<b>-44</b>	<b>-30%</b>
Ciudad de México	56	76	20	36%
Puebla	61	74	13	21%
Oaxaca	78	65	-13	-17%
Chiapas	52	64	12	23%
Veracruz	75	62	-13	-17%
Tabasco	23	49	26	113%
Quintana Roo	66	48	-18	-27%
San Luis Potosí	23	48	25	109%
Colima	69	43	-26	-38%
Zacatecas	45	40	-5	-11%
Sinaloa	52	38	-14	-27%
Tamaulipas	39	22	-17	-44%
Hidalgo	17	15	-2	-12%
Querétaro	20	13	-7	-35%
Tlaxcala	5	13	8	160%
Nayarit	12	9	-3	-25%
Coahuila	8	6	-2	-25%
Baja California Sur	0	4	4	-
Campeche	11	4	-7	-64%
Aguascalientes	6	3	-3	-50%
Durango	8	3	-5	-63%
Yucatán	4	3	-1	-25%
<b>Total general</b>	<b>2,433</b>	<b>2,304</b>	<b>-129</b>	<b>-5%</b>

## Feminicidios

Entidad	Ene	Feb	Crecimiento
Ciudad de México	6	7	1
México	11	7	-4
Morelos	2	5	3
<b>Sonora</b>	<b>4</b>	<b>5</b>	<b>1</b>
Baja California	1	3	2
Guerrero	0	3	3
Puebla	2	3	1
Sinaloa	1	3	2
Tabasco	1	3	2
Chiapas	2	2	0
Chihuahua	3	2	-1
Jalisco	1	2	1
Nuevo León	6	2	-4
Tlaxcala	0	2	2
Veracruz	7	2	-5
Campeche	2	1	-1
Coahuila	0	1	1
Colima	1	1	0
Nayarit	1	1	0
Oaxaca	0	1	1
Querétaro	0	1	1
Tamaulipas	0	1	1
Zacatecas	0	1	1
Aguascalientes	1	0	-1
Baja California Sur	1	0	-1
Durango	1	0	-1
Guanajuato	1	0	-1
Hidalgo	1	0	-1
Michoacán	2	0	-2
Quintana Roo	0	0	0
San Luis Potosí	0	0	0
Yucatán	0	0	0
<b>Total general</b>	<b>58</b>	<b>59</b>	<b>1</b>

# Homicidio doloso

Febrero de 2023 a febrero de 2024



Fuente: elaboración propia con información de la SSP de Sonora (incidencias reportadas al 9-1-1) y del SESNSP (carpetas de investigación).

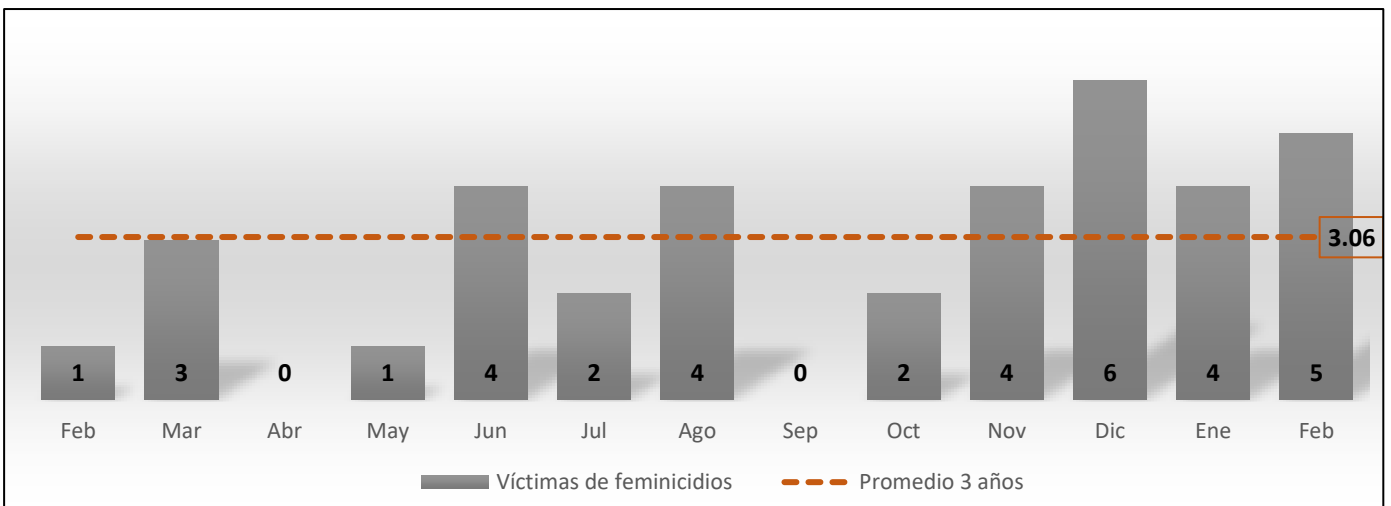
- 104 víctimas de homicidio se registraron en febrero; decremento de 30% con respecto al mes anterior, con lo que se rompieron dos meses consecutivos con incremento.
- 4 municipios concentraron 75% de los homicidios:
  - Cajeme (39%), Caborca (13%), SLRC (12%) y General Plutarco Elías Calles (11%).





# Feminicidio

Febrero de 2023 a febrero de 2024



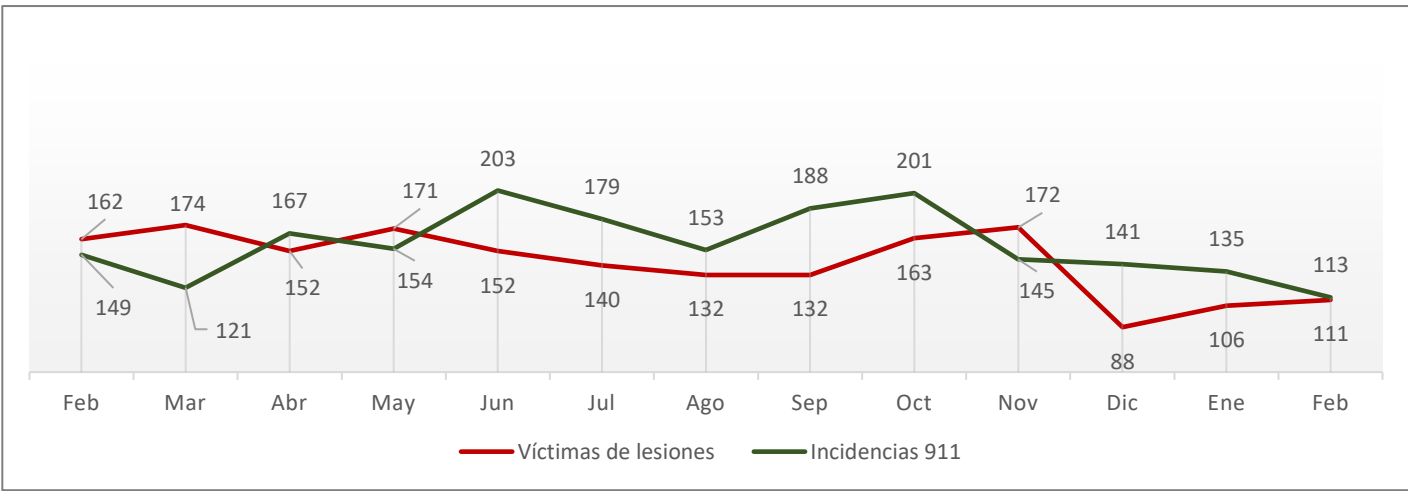
Fuente: elaboración propia con información del SESNSP.

- 5 víctimas de feminicidio se registraron en febrero, una más con respecto al mes anterior.
- Las carpetas de investigación por este delito se abrieron en Hermosillo, SLRC y Yécora.



# Lesiones dolosas

Febrero de 2023 a febrero de 2024



**Nota:** las incidencias 911 se refiere a heridos con arma blanca, arma de fuego y lesiones dolosas.

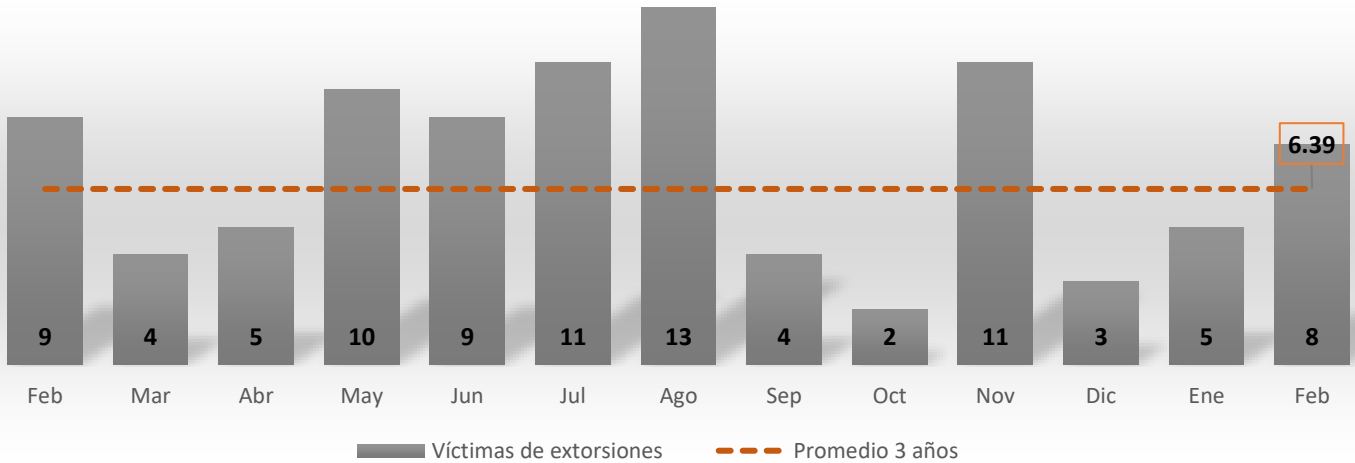
**Fuente:** elaboración propia con información de la SSP de Sonora (incidencias reportadas al 9-1-1) y del SESNSP (delitos denunciados ante el MP).

- 111 denuncias por este delito se registraron en febrero, mostrando un incremento de 5% con respecto al mes anterior; segundo mes con incremento.
- Las incidencias reportadas al 9-1-1 se redujeron 16%.



# Extorsión

Febrero de 2023 a febrero de 2024

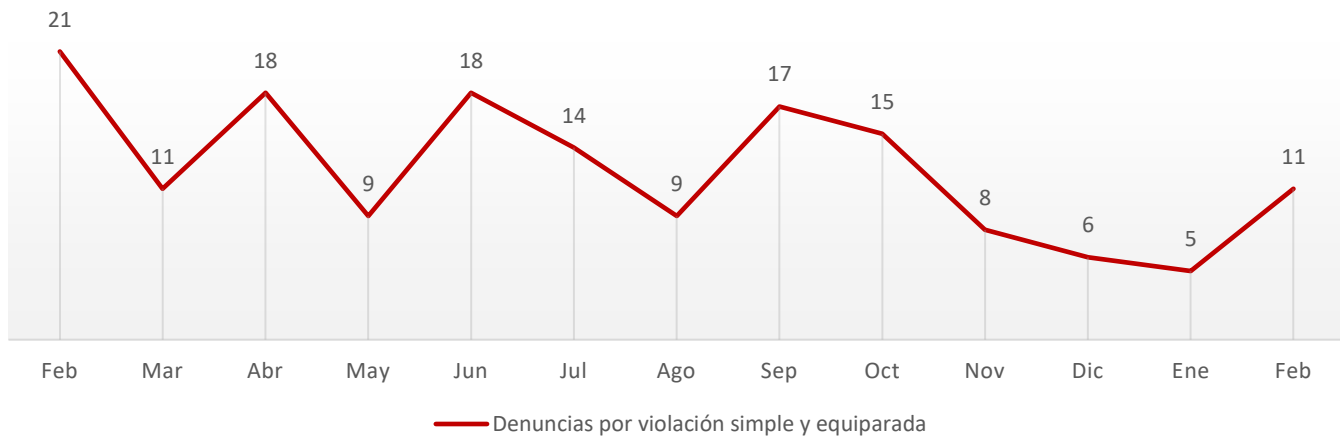


Fuente: elaboración propia con información del SESNSP (delitos denunciados ante el MP).

- Se registraron 8 víctimas por este delito; segundo mes consecutivo con incremento.
- Por este delito se abrieron carpetas de investigación en Guaymas, Hermosillo y Huatabampo.

# Violación

Febrero de 2023 a febrero de 2024



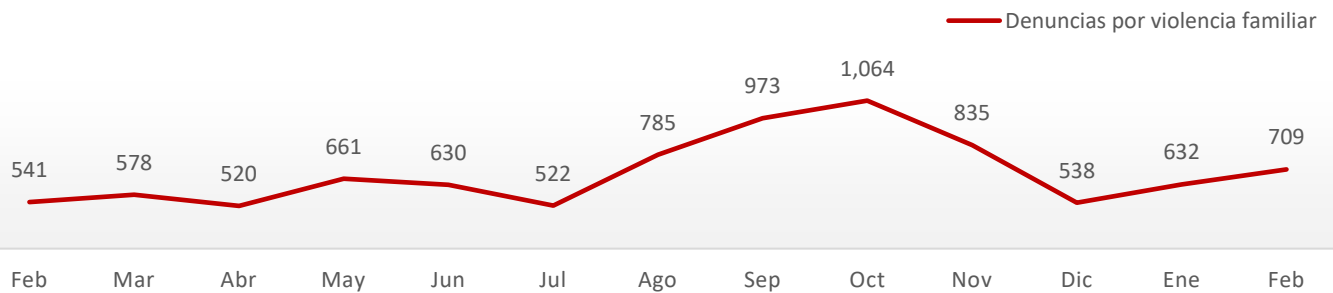
**Fuente:** elaboración propia con información del SESNSP (delitos denunciados ante el MP).

- 11 carpetas de investigación se abrieron por este delito en febrero, lo que representa casi el doble de lo registrado el mes anterior.



# Violencia familiar

Febrero de 2023 a febrero de 2024



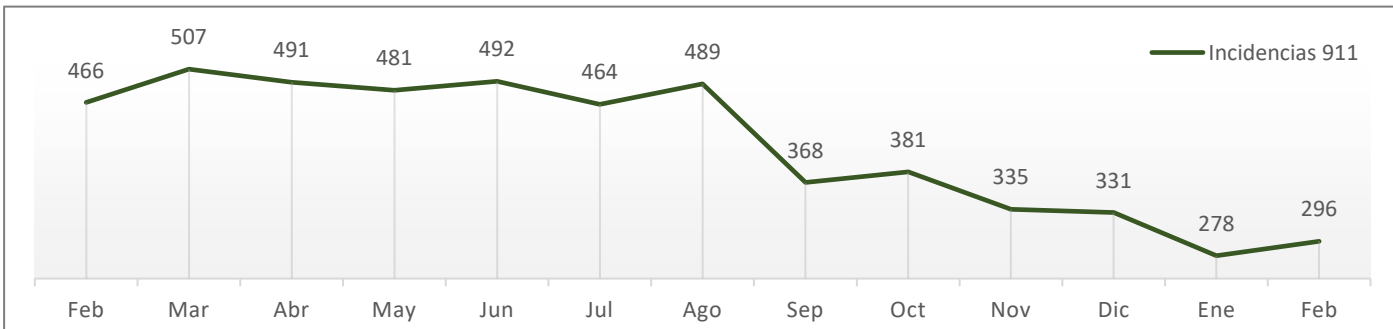
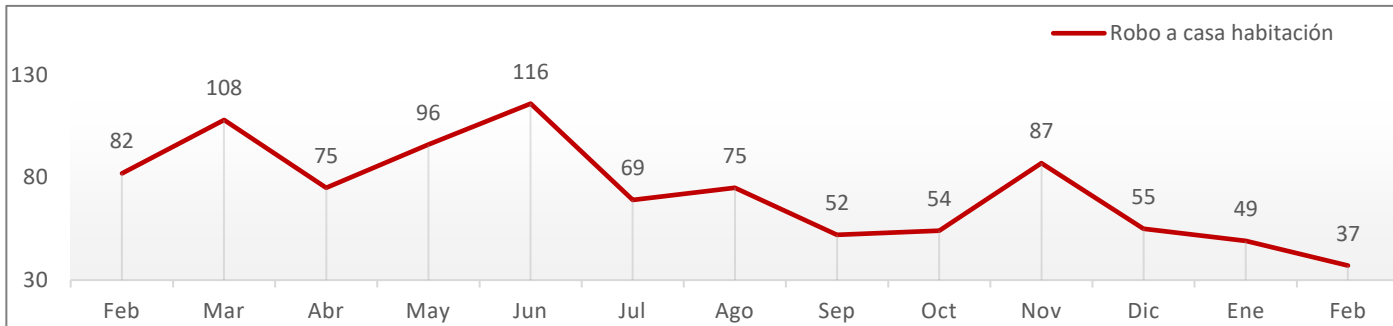
**Fuente:** elaboración propia con información de la SSP de Sonora (incidencias reportadas al 9-1-1) y del SESNSP (delitos denunciados ante el MP).

- Las denuncias mostraron un incremento de 12%, siendo el segundo mes consecutivo con aumento.
- En contraparte, las llamadas al 9-1-1 tuvieron decremento por segundo mes consecutivo.
- Cabe recordar que la brecha entre las denuncias y las llamadas al 9-1-1 aporta a la cifra negra del delito.



# Robo a casa habitación

Febrero de 2023 a febrero de 2024



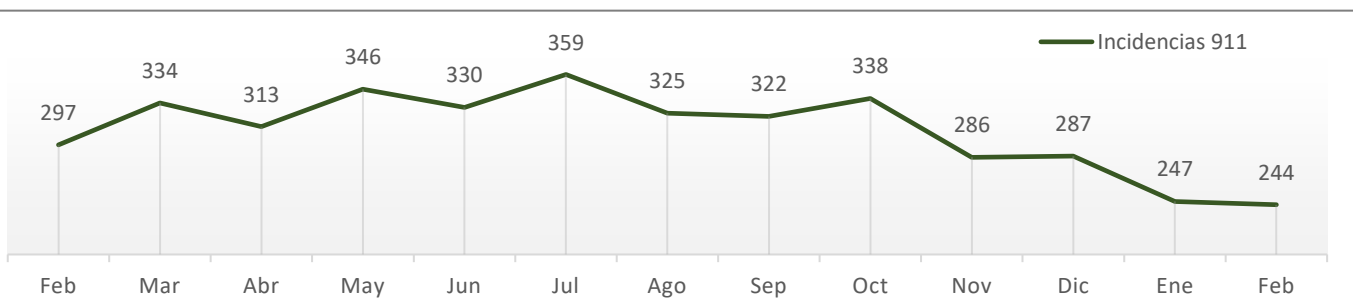
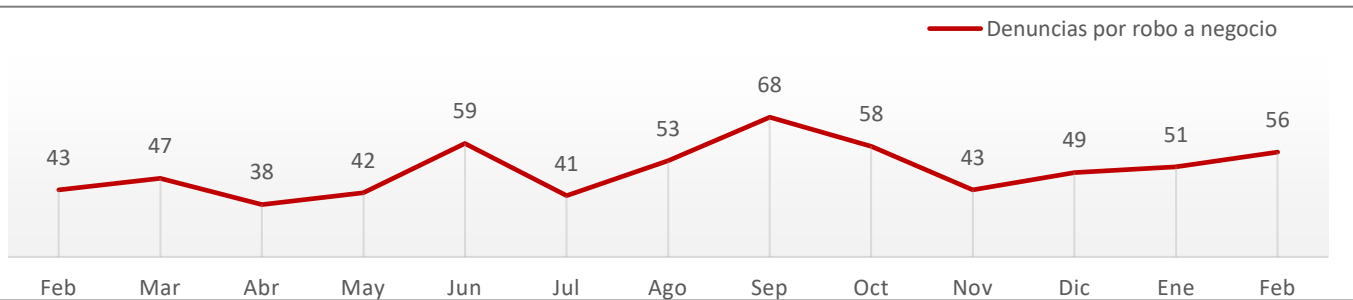
**Fuente:** elaboración propia con información de la SSP de Sonora (incidencias reportadas al 9-1-1) y del SESNSP (delitos denunciados ante el MP).

- 37 denuncias por este delito se registraron en febrero mostrando decremento de 12%; tercer mes consecutivo con reducción.
- Las incidencias reportadas al 9-1-1 registraron un incremento 6% con respecto al mes anterior.



# Robo a negocio

Febrero de 2023 a febrero de 2024



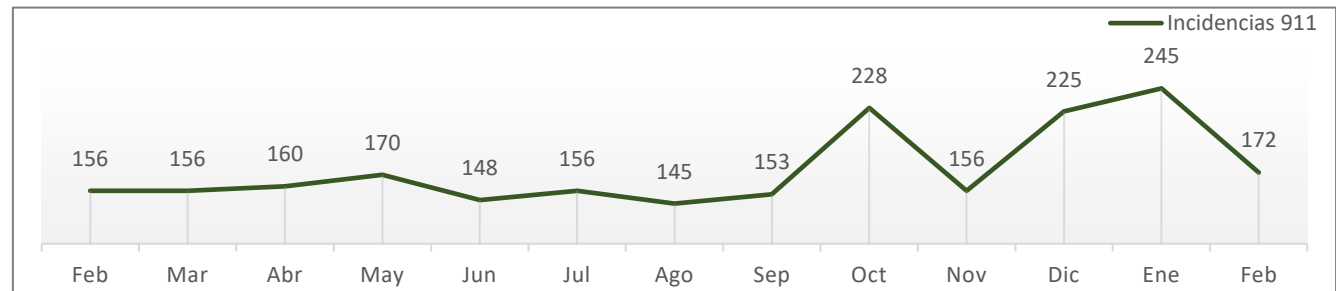
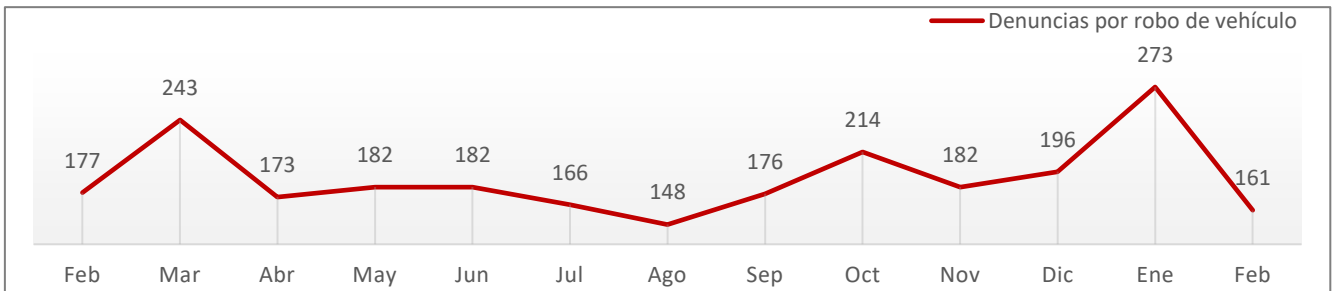
Fuente: elaboración propia con información de la SSP de Sonora (incidencias reportadas al 9-1-1) y del SESNSP (delitos denunciados ante el MP).

- Las denuncias tuvieron un incremento de 10%, siendo el tercer mes consecutivo con aumento en la incidencia.
- Las incidencias reportadas al 9-1-1 tuvieron un decremento marginal de 1%.



# Robo de vehículo

Febrero de 2023 a febrero de 2024



**Fuente:** elaboración propia con información de la SSP de Sonora (incidencias reportadas al 9-1-1) y del SESNSP (delitos denunciados ante el MP).

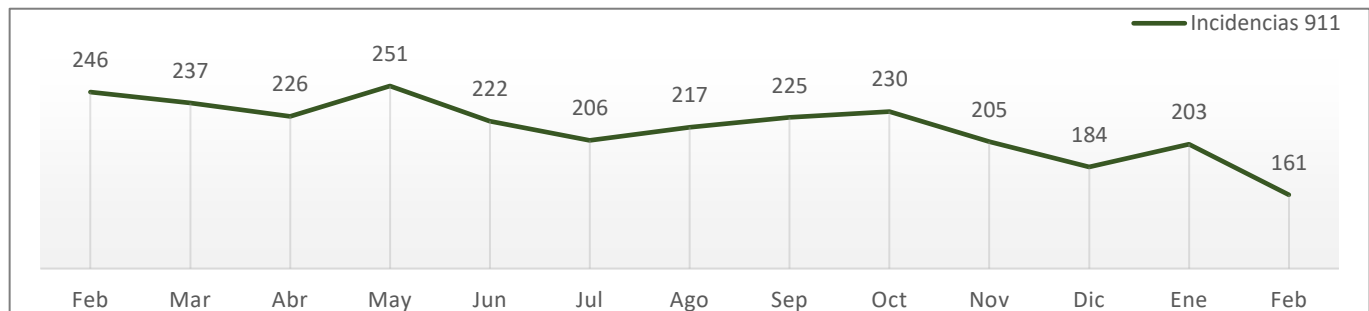
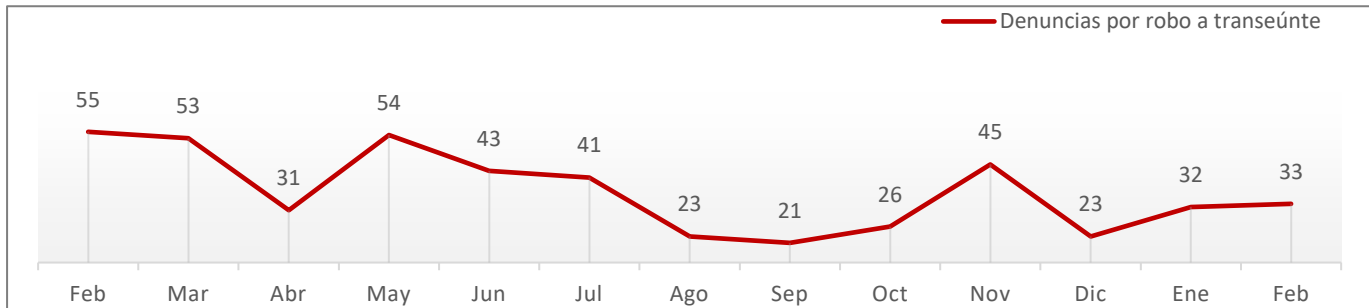
- Ambas fuentes mostraron decremento en la incidencia del robo de vehículo: 41% las denuncias y 30% las incidencias reportadas al 9-1-1.
- En el caso de las denuncias, se observó la cifra más baja del periodo analizado.





# Robo a transeúnte

Febrero de 2023 a febrero de 2024



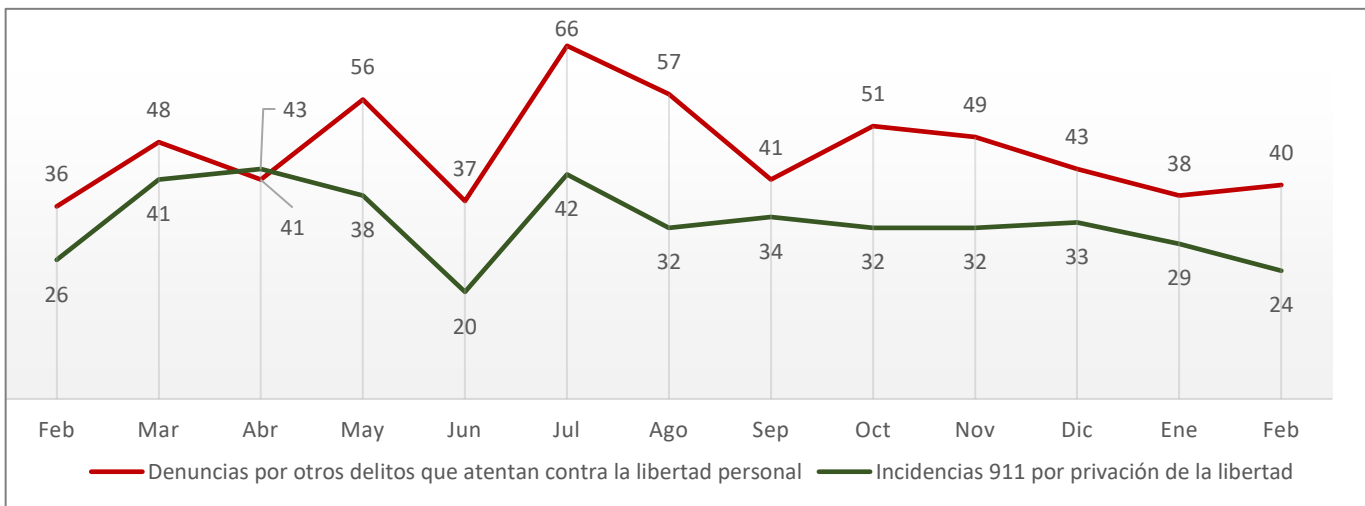
**Fuente:** elaboración propia con información de la SSP de Sonora (incidencias reportadas al 9-1-1) y del SESNSP (delitos denunciados ante el MP).

- Las denuncias por este delito tuvieron incremento marginal.
- Las incidencias reportadas al 9-1-1 se redujeron 21%, llegando a la cifra más baja del periodo analizado.



# Otros delitos contra la libertad personal

Febrero de 2023 a febrero de 2024



**Nota:** “otros delitos que atentan contra la libertad personal” comprende auto secuestro, colaboración en la privación ilegal de la libertad y desaparición forzada de personas.

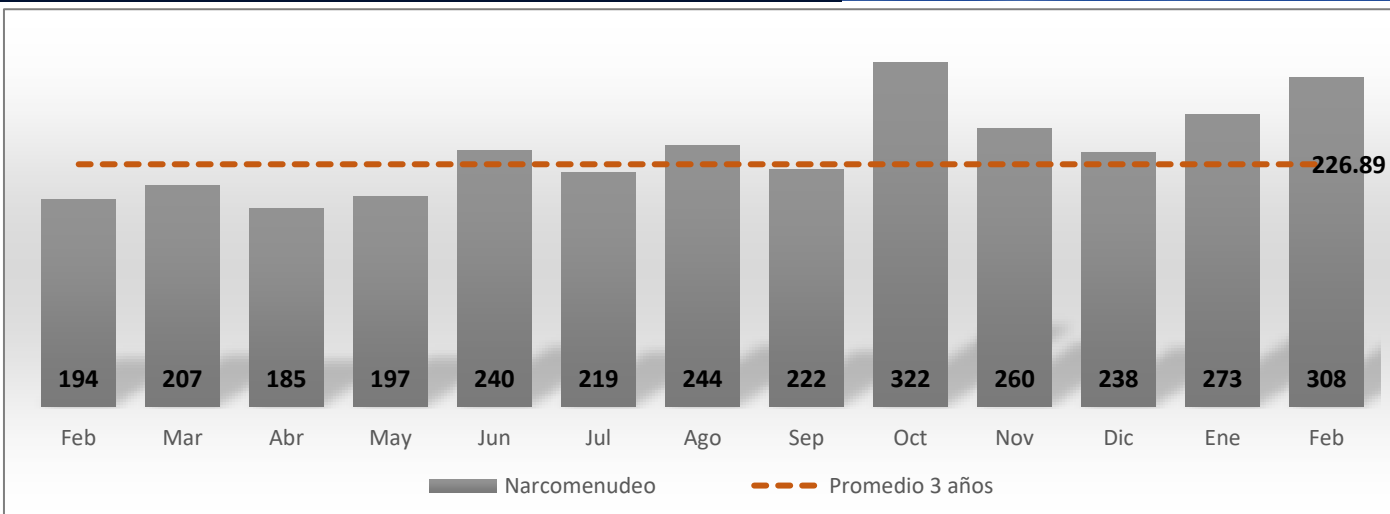
**Fuente:** elaboración propia con información de la SSP de Sonora (incidencias reportadas al 9-1-1) y del SESNSP (delitos denunciados ante el MP).

- Las denuncias tuvieron un incremento de 5%, con lo que se rompieron tres meses consecutivos con decremento.
- Las incidencias reportadas al 9-1-1 registraron un decremento de 17%.



# Narcomenudeo

Febrero de 2023 a febrero de 2024



**Fuente:** elaboración propia con información del SESNSP (delitos denunciados ante el MP).

- Incremento de 13% en las carpetas de investigación abiertas por este delito.



**PARA MAYOR INFORMACIÓN,  
CONSULTA NUESTROS PORTALES Y REDES SOCIALES**



**@CCSPSonora**



**Sonora.ccsp.mx**