



# REPORTE MENSUAL DE INCIDENCIA DELICTIVA DE SONORA

Enero 2024

## Consideraciones para el lector

Los reportes de incidencia delictiva de los Comités Ciudadanos se generan mensualmente a partir de 2017.

En un principio, la única fuente de información pública y periódica era el Secretariado Ejecutivo del Sistema Nacional de Seguridad Pública (SESNSP), quien mensualmente difunde la estadística sobre la incidencia delictiva.

Posteriormente incluimos las incidencias reportadas al 9-1-1 como fuente adicional, información que publica la Secretaría de Seguridad Pública de Sonora (SSP) en su sitio web.

Para comprender e interpretar la incidencia delictiva presentada, es importante tener en cuenta lo siguiente:

- La información del SESNSP se refiere a los presuntos delitos registrados en las carpetas de investigación iniciadas.
- Las llamadas de emergencia al 9-1-1 no son denuncias ante una autoridad, se trata únicamente de probables incidentes de emergencia con base en la percepción de la persona que realiza la llamada.

# Resumen

## Víctimas y delitos denunciados (SESNSP)

Delito	Enero	Enero vs		
		Mes anterior	Mismo mes año anterior	Promedio mensual (3 años)
Víctimas de homicidio doloso	148	128	142	145.1
Víctimas de feminicidio	4	6	4	3.2
Víctimas de lesiones dolosas	106	88	146	175.1
Víctimas de extorsión	5	3	5	6.6
Denuncias por violación	5	6	14	22.6
Denuncias por violencia familiar	632	538	454	619.5
Denuncias por robo a casa habitación	49	55	81	81.4
Denuncias por robo a negocio	51	49	73	53.9
Denuncias por robo de vehículo	273	196	203	197.4
Denuncias por robo a transeúnte	32	23	33	40.8
Denuncias por otros delitos que atentan contra la libertad personal	38	43	41	52.4
Carpetas de Investigación por narcomenudeo	273	↑ 238	↑ 203	↑ 232.4

# Resumen

## Incidencias reportadas al 9-1-1

Delito	Enero	Enero vs	
		Mes anterior	Mismo mes año anterior
Homicidios dolosos	82	110	104
Lesiones dolosas	135	141	139
Violencia familiar	3,609	3,917	3,439
Robo a casa habitación	278	331	470
Robo a negocio	247	287	372
Robo de vehículo	245	225	207
Robo a transeúnte	203	184	205
Privación de la libertad	29	33	29

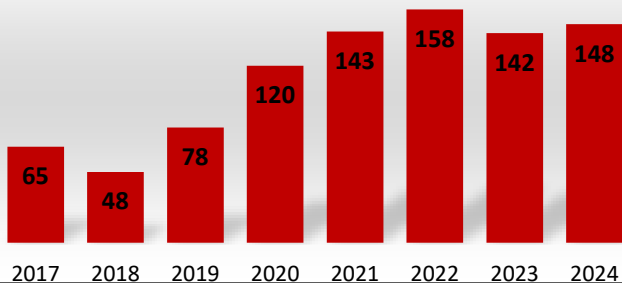
Fuente: elaboración propia con información de la SSP de Sonora (incidencias reportadas al 9-1-1).



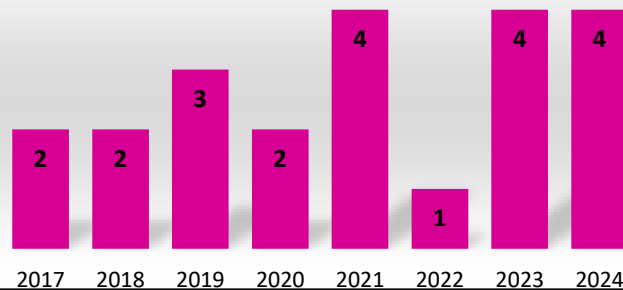
# Seguimiento a delitos violentos

## Enero de cada año

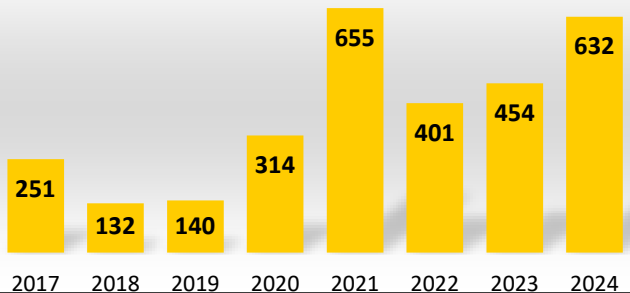
### Víctimas de homicidio



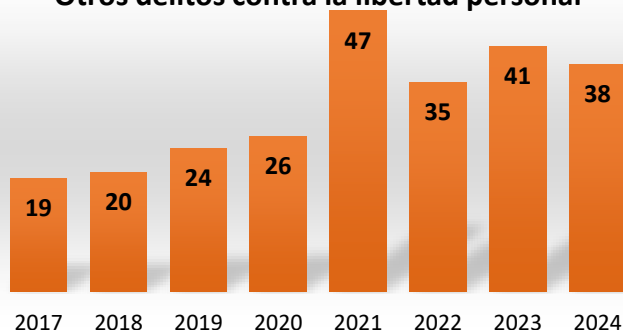
### Víctimas de feminicidio



### Denuncias por violencia familiar



### Otros delitos contra la libertad personal



**Nota:** "otros delitos que atentan contra la libertad personal" comprende auto secuestro, colaboración en la privación ilegal de la libertad y desaparición forzada de personas.

**Fuente:** elaboración propia con información del SESNSP.

# Seguimiento a municipios seleccionados (acumulado anual 2023 vs 2024)

## Sonora

Delito	Acumulado en el año		
	2023	2024	Variación
Feminicidio	4	4	0%
Homicidio doloso	142	148	4%
Lesiones dolosas	146	106	-27%
Robo a casa habitación	81	49	-40%
Robo a negocio	73	51	-30%
Robo de vehículo automotor	203	273	34%
Violencia familiar	454	632	39%

## Hermosillo

Delito	Acumulado en el año		
	2023	2024	Variación
Feminicidio	0	2	-
Homicidio doloso	11	8	-27%
Lesiones dolosas	42	22	-48%
Robo a casa habitación	16	9	-44%
Robo a negocio	29	27	-7%
Robo de vehículo automotor	53	87	64%
Violencia familiar	107	271	153%

## Nogales

Delito	Acumulado en el año		
	2023	2024	Variación
Feminicidio	0	0	-
Homicidio doloso	9	6	-33%
Lesiones dolosas	10	3	-70%
Robo a casa habitación	1	0	-100%
Robo a negocio	9	0	-100%
Robo de vehículo automotor	12	20	67%
Violencia familiar	40	6	-85%

## Cajeme

Delito	Acumulado en el año		
	2023	2024	Variación
Feminicidio	2	0	-100%
Homicidio doloso	48	22	-54%
Lesiones dolosas	22	15	-32%
Robo a casa habitación	17	11	-35%
Robo a negocio	6	17	183%
Robo de vehículo automotor	69	62	-10%
Violencia familiar	75	143	91%

## S.L.R.C.

Delito	Acumulado en el año		
	2023	2024	Variación
Feminicidio	0	1	-
Homicidio doloso	9	11	22%
Lesiones dolosas	7	3	-57%
Robo a casa habitación	17	12	-29%
Robo a negocio	3	1	-67%
Robo de vehículo automotor	9	60	567%
Violencia familiar	15	15	0%

## Guaymas

Delito	Acumulado en el año		
	2023	2024	Variación
Feminicidio	0	0	-
Homicidio doloso	27	12	-56%
Lesiones dolosas	6	8	33%
Robo a casa habitación	1	0	-100%
Robo a negocio	12	1	-92%
Robo de vehículo automotor	15	12	-20%
Violencia familiar	28	24	-14%

# Ranking nacional

## Homicidios dolosos

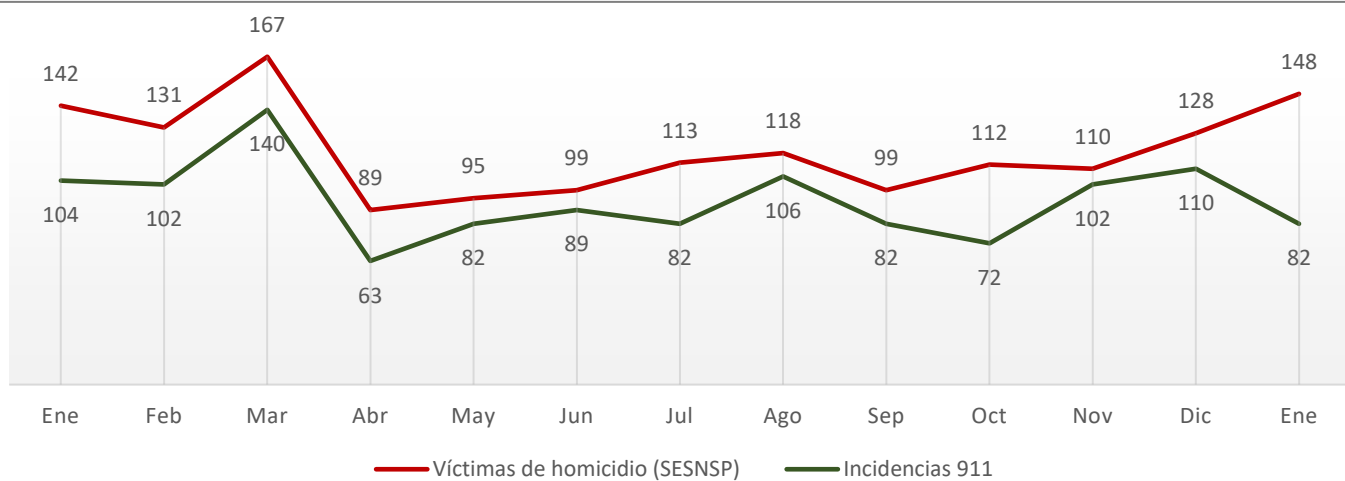
Entidad	Dic	Ene	Crecimiento	
			Absoluto	Relativo
Guanajuato	229	250	21	9%
México	171	222	51	30%
Baja California	185	196	11	6%
Chihuahua	159	191	32	20%
Michoacán	146	156	10	7%
Jalisco	147	153	6	4%
<b>Sonora</b>	<b>128</b>	<b>148</b>	<b>20</b>	<b>16%</b>
Guerrero	133	145	12	9%
Morelos	140	131	-9	-6%
Nuevo León	120	111	-9	-8%
Oaxaca	69	80	11	16%
Veracruz	56	75	19	34%
Colima	76	69	-7	-9%
Quintana Roo	60	66	6	10%
Puebla	73	61	-12	-16%
Ciudad de México	83	56	-27	-33%
Chiapas	54	52	-2	-4%
Sinaloa	48	52	4	8%
Zacatecas	47	44	-3	-6%
Tamaulipas	39	39	0	0%
San Luis Potosí	35	23	-12	-34%
Tabasco	27	22	-5	-19%
Querétaro	21	20	-1	-5%
Hidalgo	16	17	1	6%
Nayarit	13	12	-1	-8%
Campeche	4	11	7	175%
Coahuila	3	8	5	167%
Durango	6	8	2	33%
Aguascalientes	9	6	-3	-33%
Tlaxcala	11	5	-6	-55%
Yucatán	3	4	1	33%
Baja California Sur	5	0	-5	-100%
<b>Total general</b>	<b>2,316</b>	<b>2,433</b>	<b>117</b>	<b>5%</b>

## Feminicidios

Entidad	Dic	Ene	Crecimiento
México	3	11	8
Veracruz	2	7	5
Ciudad de México	5	6	1
Nuevo León	9	6	-3
<b>Sonora</b>	<b>6</b>	<b>4</b>	<b>-2</b>
Chihuahua	6	3	-3
Campeche	0	2	2
Chiapas	1	2	1
Michoacán	2	2	0
Morelos	3	2	-1
Puebla	3	2	-1
Aguascalientes	0	1	1
Baja California	2	1	-1
Baja California Sur	0	1	1
Colima	3	1	-2
Durango	1	1	0
Guanajuato	5	1	-4
Hidalgo	1	1	0
Jalisco	1	1	0
Nayarit	0	1	1
Sinaloa	1	1	0
Tabasco	1	1	0
Coahuila	1	0	-1
Guerrero	0	0	0
Oaxaca	2	0	-2
Querétaro	0	0	0
Quintana Roo	1	0	-1
San Luis Potosí	0	0	0
Tamaulipas	1	0	-1
Tlaxcala	1	0	-1
Yucatán	0	0	0
Zacatecas	1	0	-1
<b>Total general</b>	<b>62</b>	<b>58</b>	<b>-4</b>

# Homicidio doloso

Enero de 2023 a enero de 2024



Fuente: elaboración propia con información de la SSP de Sonora (incidencias reportadas al 9-1-1) y del SESNSP (carpetas de investigación).

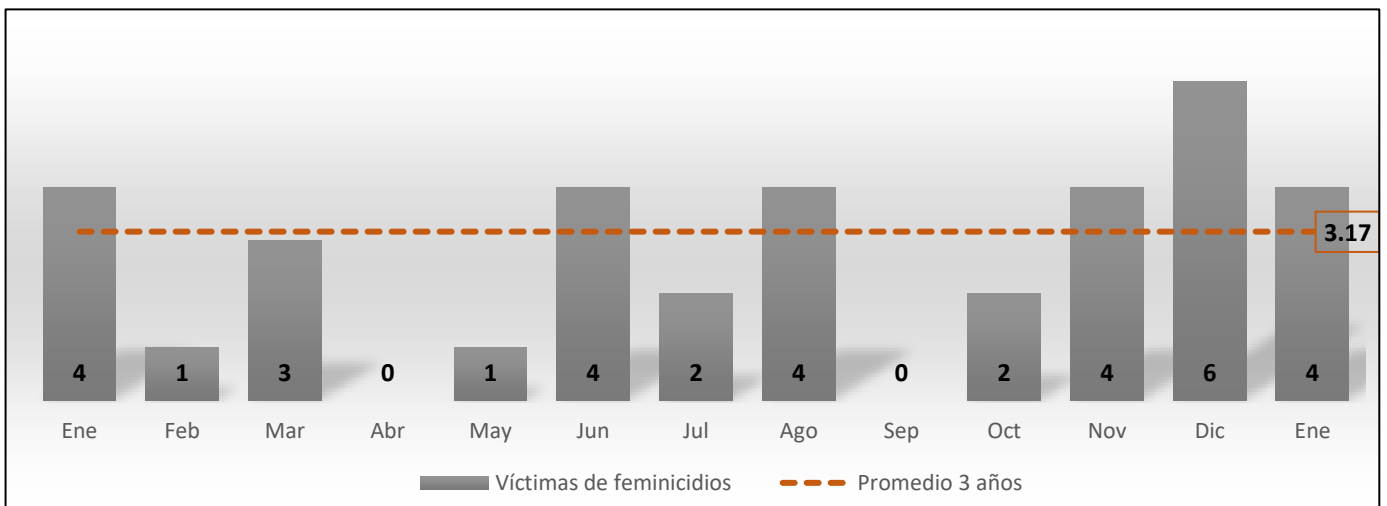
- 148 víctimas de homicidio se registraron en enero; incremento de 16% con respecto al mes anterior, acumulando así el segundo mes consecutivo con crecimiento.
- 5 municipios concentraron 74% de los homicidios:
  - Cajeme (26%), Guaymas (14%), SLRC (13%), General Plutarco Elías Calles (12%) y Hermosillo (9%).





# Feminicidio

Enero de 2023 a enero de 2024



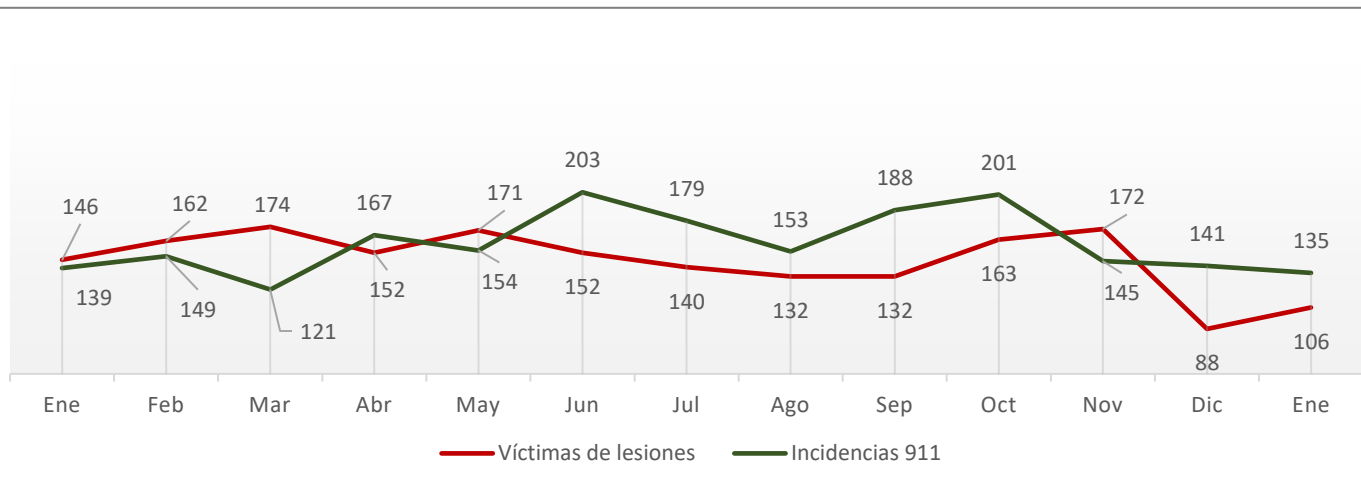
Fuente: elaboración propia con información del SESNSP.

- 4 víctimas de feminicidio se registraron en enero, mostrando decremento con respecto al mes anterior.
- Hermosillo (2), Álamos (1) y SLRC (1).



# Lesiones dolosas

Enero de 2023 a enero de 2024



**Nota:** las incidencias 911 se refiere a heridos con arma blanca, arma de fuego y lesiones dolosas.

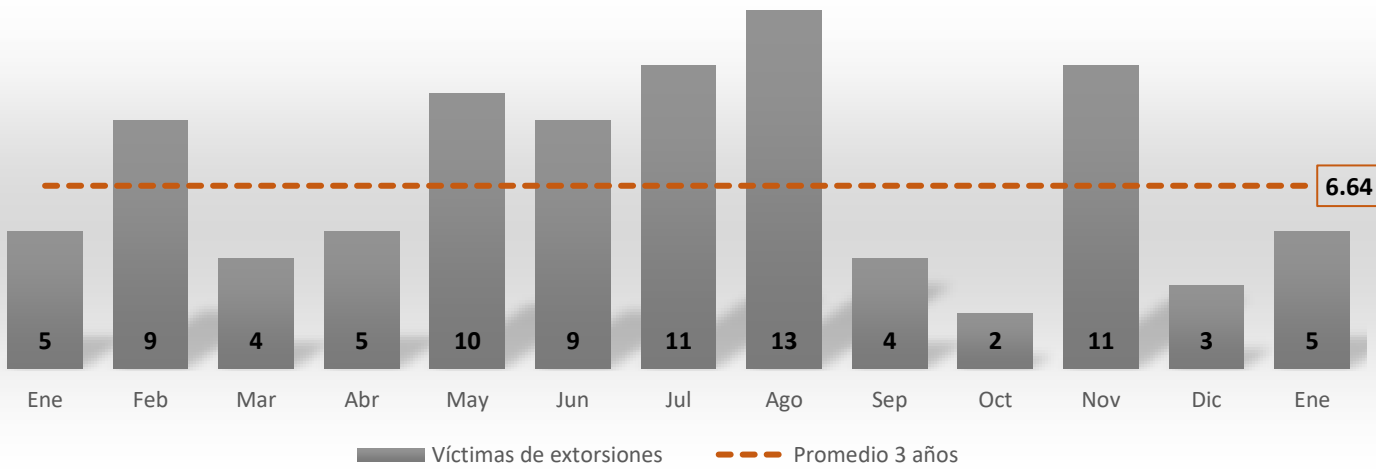
**Fuente:** elaboración propia con información de la SSP de Sonora (incidencias reportadas al 9-1-1) y del SESNSP (delitos denunciados ante el MP).

- 106 denuncias por este delito se registraron en enero, mostrando un incremento de 20% con respecto al mes anterior.
- Las incidencias reportadas al 9-1-1 se redujeron 4%.



# Extorsión

Enero de 2023 a enero de 2024

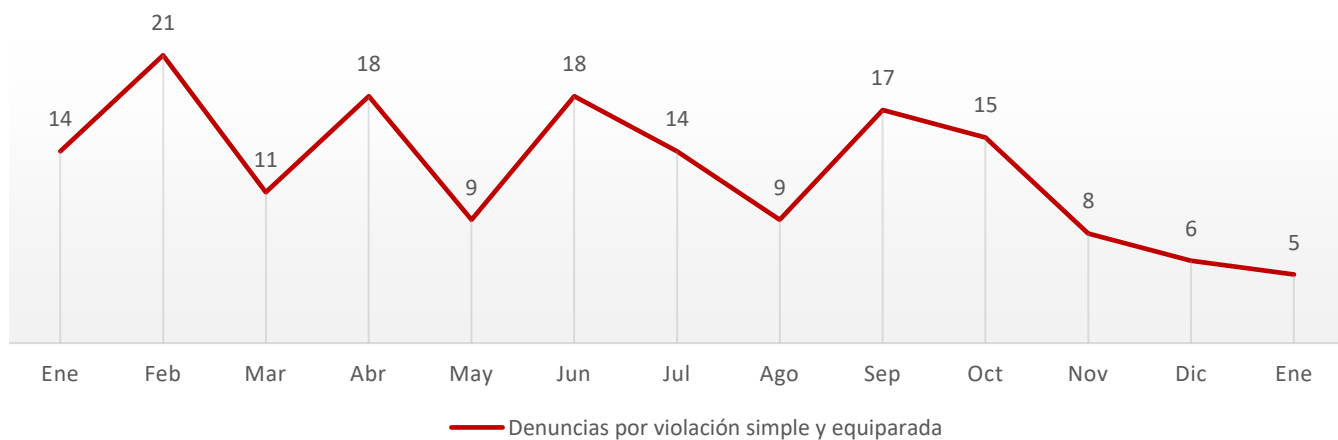


Fuente: elaboración propia con información del SESNSP (delitos denunciados ante el MP).

- Se registraron 5 víctimas por este delito, mostrando incremento marginal con respecto al mes anterior.
- Por este delito se abrieron carpetas de investigación en Guaymas, Hermosillo y Nogales.

# Violación

Enero de 2023 a enero de 2024

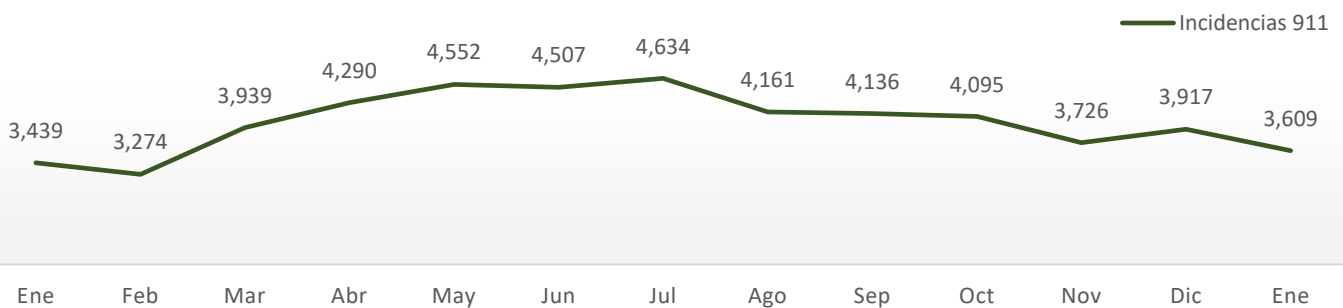
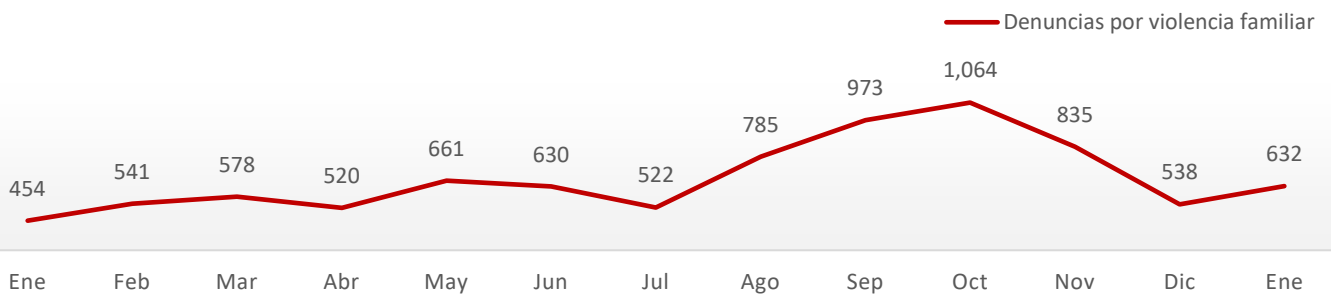


**Fuente:** elaboración propia con información del SESNSP (delitos denunciados ante el MP).

- 5 denuncias por este delito se registraron en enero, mostrando decremento marginal con respecto al mes anterior, acumulando así el cuarto mes consecutivo con disminución.

# Violencia familiar

Enero de 2023 a enero de 2024



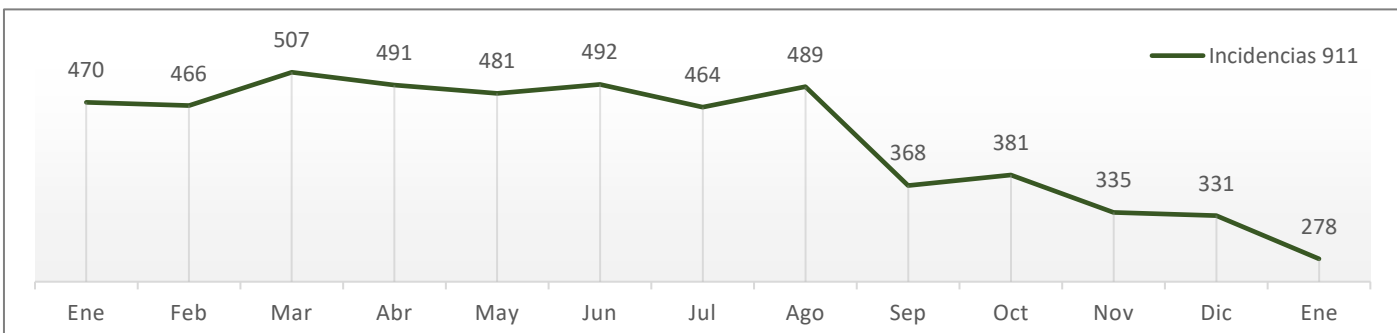
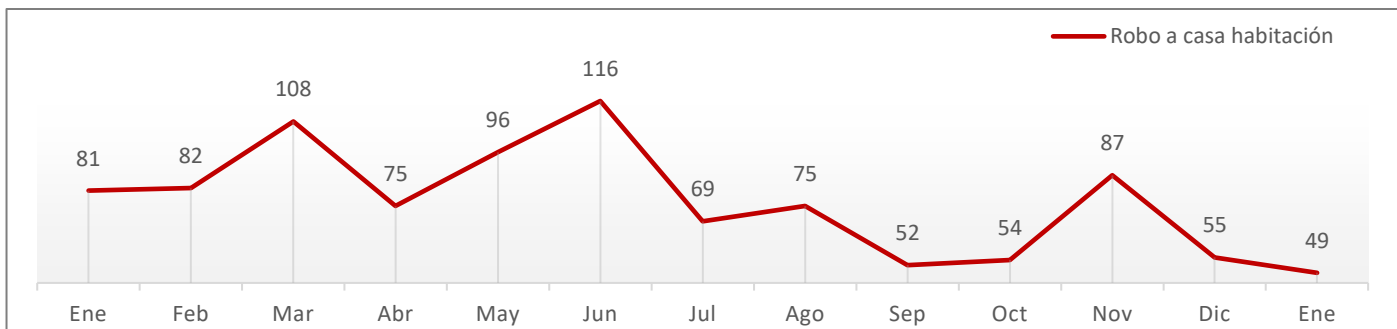
**Fuente:** elaboración propia con información de la SSP de Sonora (incidencias reportadas al 9-1-1) y del SESNSP (delitos denunciados ante el MP).

- Las denuncias mostraron un incremento de 17%, con lo que se rompió la tendencia a la baja vista a partir de noviembre.
- En contraparte, las llamadas al 9-1-1 tuvieron un decremento de 8%.



# Robo a casa habitación

Enero de 2023 a enero de 2024



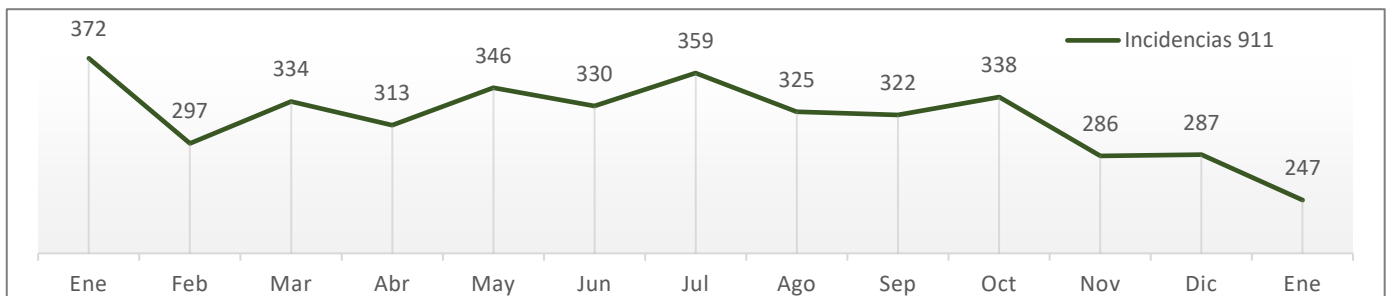
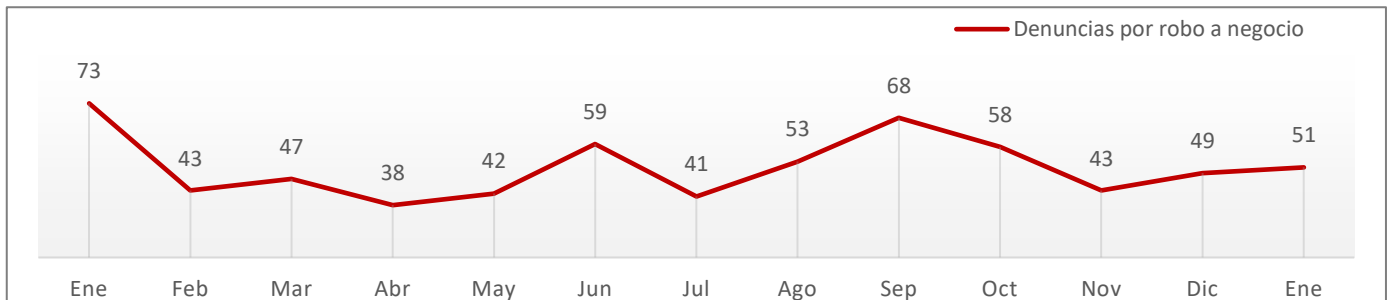
**Fuente:** elaboración propia con información de la SSP de Sonora (incidencias reportadas al 9-1-1) y del SESNSP (delitos denunciados ante el MP).

- 49 denuncias por este delito se registraron en enero, mostrando decremento de 11%; segundo mes consecutivo con reducción.
- Las incidencias reportadas al 9-1-1 registraron un decremento 16%, con respecto al mes anterior, llegando a la cifra más baja del periodo analizado.



# Robo a negocio

Enero de 2023 a enero de 2024



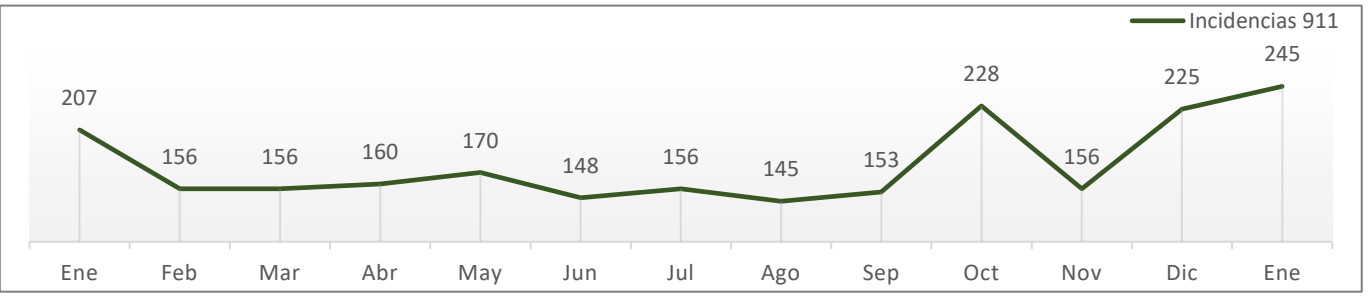
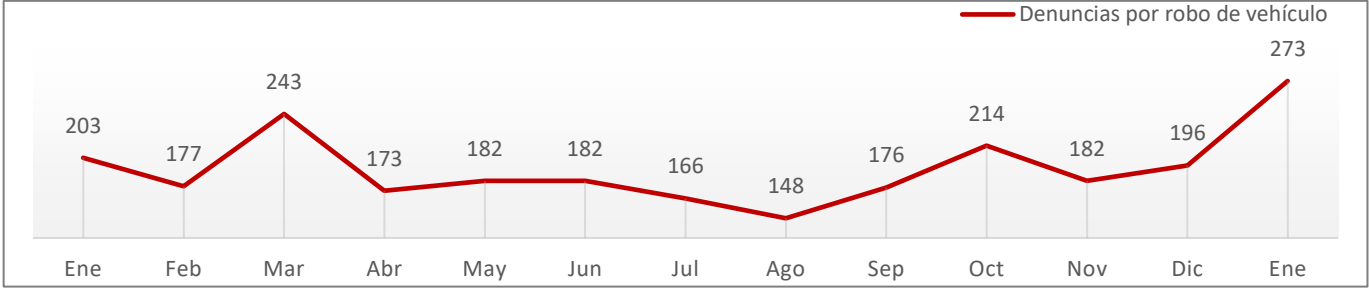
Fuente: elaboración propia con información de la SSP de Sonora (incidencias reportadas al 9-1-1) y del SESNSP (delitos denunciados ante el MP).

- Las denuncias tuvieron un incremento de 44%, siendo el segundo mes consecutivo con aumento en la incidencia.
- Las incidencias reportadas al 9-1-1 tuvieron un decremento de 14%.



# Robo de vehículo

Enero de 2023 a enero de 2024



Fuente: elaboración propia con información de la SSP de Sonora (incidencias reportadas al 9-1-1) y del SESNSP (delitos denunciados ante el MP).

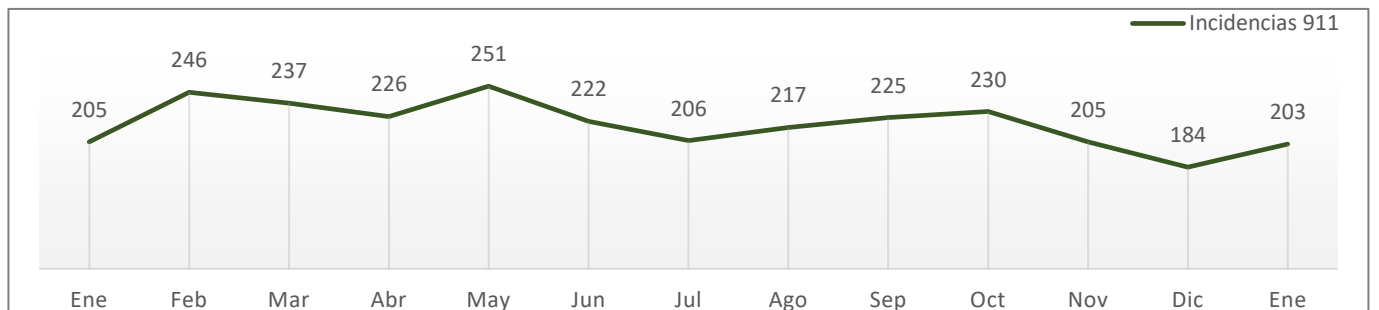
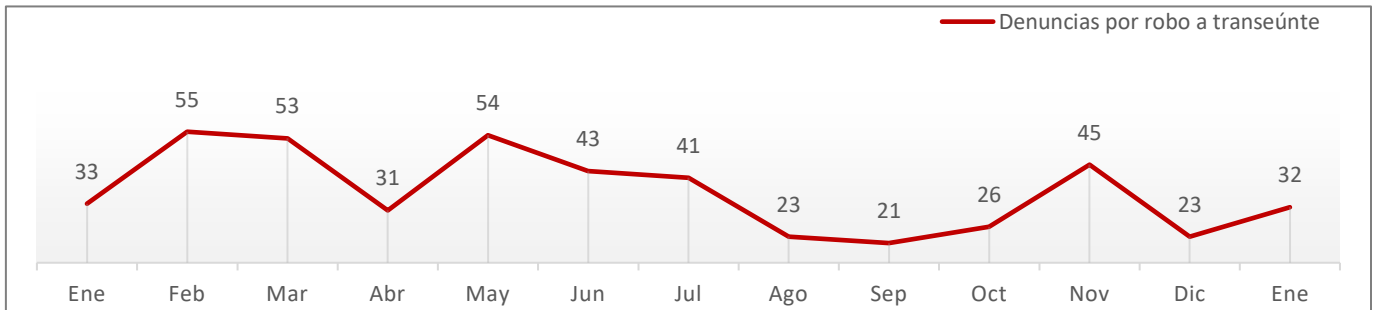
- Ambas fuentes mostraron incremento en la incidencia del robo de vehículo por segundo mes consecutivo: 39% las denuncias y 9% las incidencias reportadas al 9-1-1.





# Robo a transeúnte

Enero de 2023 a enero de 2024



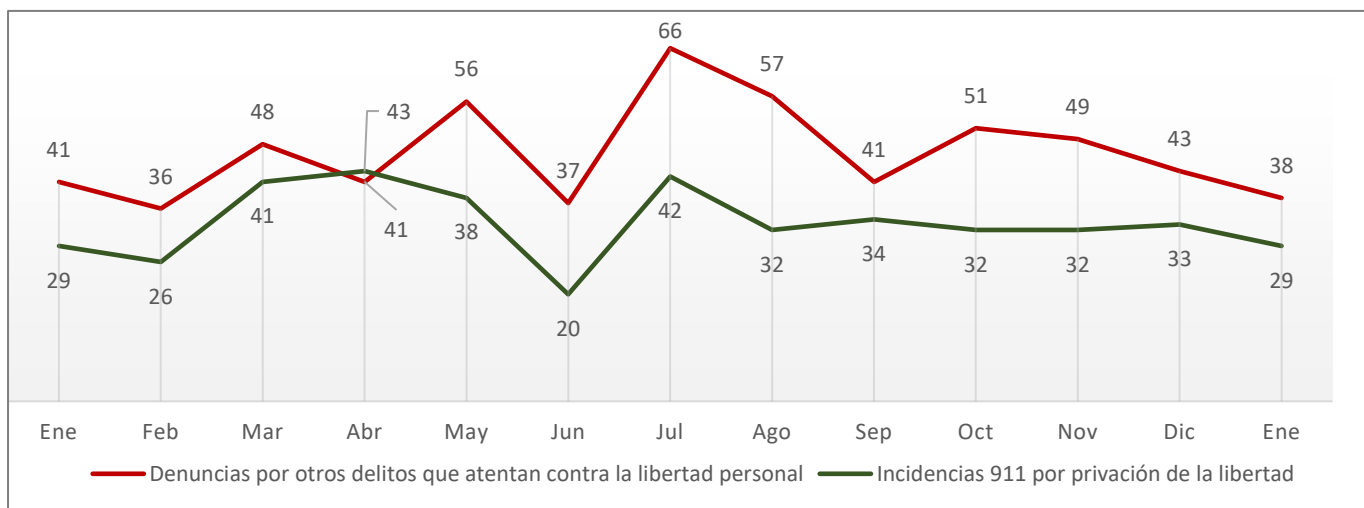
**Fuente:** elaboración propia con información de la SSP de Sonora (incidencias reportadas al 9-1-1) y del SESNSP (delitos denunciados ante el MP).

- Las denuncias por este delito se incrementaron 39% con respecto al mes anterior.
- Las incidencias reportadas al 9-1-1 tuvieron un incremento de 10%, después de registrar dos meses con decremento.



# Otros delitos contra la libertad personal

Enero de 2023 a enero de 2024



**Nota:** "otros delitos que atentan contra la libertad personal" comprende auto secuestro, colaboración en la privación ilegal de la libertad y desaparición forzada de personas.

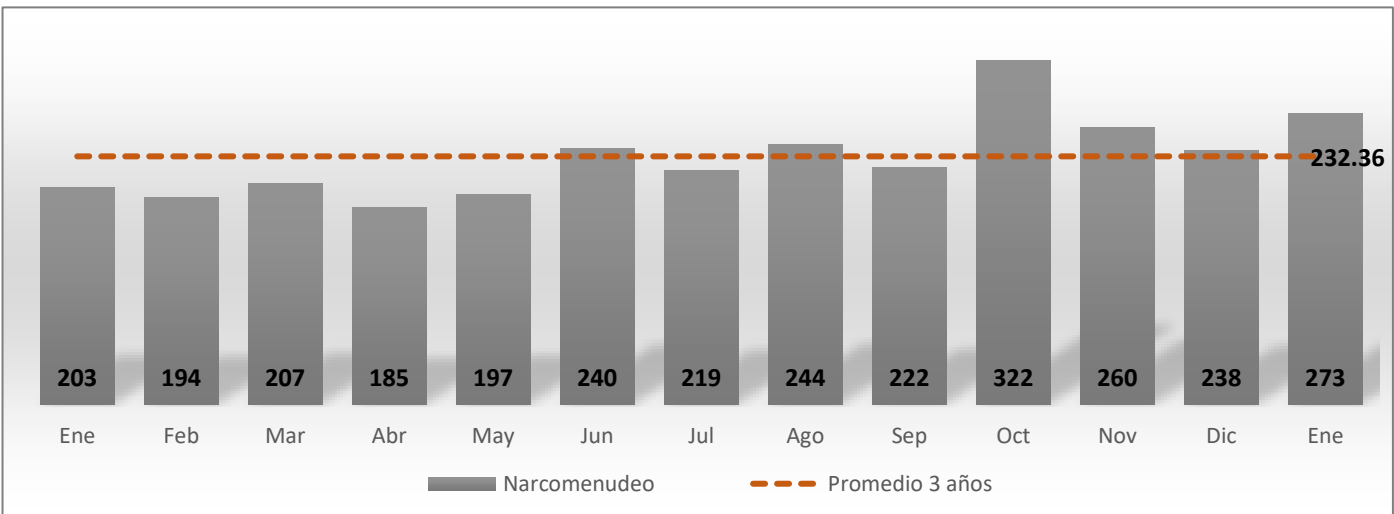
**Fuente:** elaboración propia con información de la SSP de Sonora (incidencias reportadas al 9-1-1) y del SESNSP (delitos denunciados ante el MP).

- Las denuncias tuvieron un decremento de 12%, siendo el tercer mes consecutivo con decremento.
- Las incidencias reportadas al 9-1-1 registraron un decremento de 3%.



# Narcomenudeo

Enero de 2023 a enero de 2024



Fuente: elaboración propia con información del SESNSP (delitos denunciados ante el MP).

- Incremento de 15% en las carpetas de investigación abiertas por este delito.



**PARA MAYOR INFORMACIÓN,  
CONSULTA NUESTROS PORTALES Y REDES SOCIALES**



**@CCSPSonora**



**Sonora.ccsp.mx**