



REPORTE MENSUAL DE INCIDENCIA DELICTIVA DE SONORA

Diciembre 2023

Consideraciones para el lector

Los reportes de incidencia delictiva de los Comités Ciudadanos se generan mensualmente a partir de 2017.

En un principio, la única fuente de información pública y periódica era el Secretariado Ejecutivo del Sistema Nacional de Seguridad Pública (SESNSP), quien mensualmente difunde la estadística sobre la incidencia delictiva.

Posteriormente incluimos las incidencias reportadas al 9-1-1 como fuente adicional, información que publica la Secretaría de Seguridad Pública de Sonora (SSP) en su sitio web.

Para comprender e interpretar la incidencia delictiva presentada, es importante tener en cuenta lo siguiente:

- La información del SESNSP se refiere a los presuntos delitos registrados en las carpetas de investigación iniciadas.
- Las llamadas de emergencia al 9-1-1 no son denuncias ante una autoridad, se trata únicamente de probables incidentes de emergencia con base en la percepción de la persona que realiza la llamada.

Resumen

Víctimas y delitos denunciados (SESNSP)

Delito	Diciembre	Diciembre vs		
		Mes anterior	Mismo mes año anterior	Promedio mensual (3 años)
Víctimas de homicidio doloso	128	110	205	140.9
Víctimas de feminicidio	6	4	5	3.1
Víctimas de lesiones dolosas	88	172	186	172.2
Víctimas de extorsión	3	11	5	6.5
Denuncias por violación	6	8	12	22.6
Denuncias por violencia familiar	538	835	416	602.0
Denuncias por robo a casa habitación	55	87	78	80.1
Denuncias por robo a negocio	49	43	37	52.5
Denuncias por robo de vehículo	196	182	199	189.8
Denuncias por robo a transeúnte	23	45	29	39.9
Denuncias por otros delitos que atentan contra la libertad personal	43	49	36	51.4
Carpetas de Investigación por narcomenudeo	238	↓ 260	↑ 217	↑ 224.8



Resumen

Incidencias reportadas al 9-1-1

Delito	Diciembre	Diciembre vs	
		Mes anterior	Mismo mes año anterior
Homicidios dolosos	110	102	169
Lesiones dolosas	141	145	176
Violencia familiar	3,917	3,726	3,856
Robo a casa habitación	331	335	450
Robo a negocio	287	286	392
Robo de vehículo	225	156	249
Robo a transeúnte	184	205	237
Privación de la libertad	33	32	21

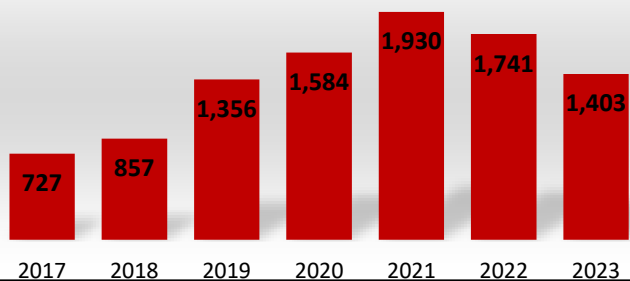
Fuente: elaboración propia con información de la SSP de Sonora (incidencias reportadas al 9-1-1).



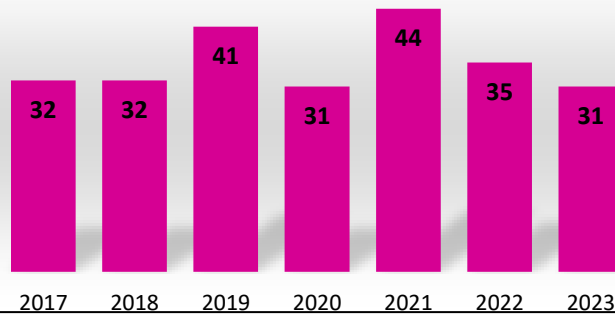
Seguimiento a delitos violentos

Acumulado de enero a diciembre de cada año

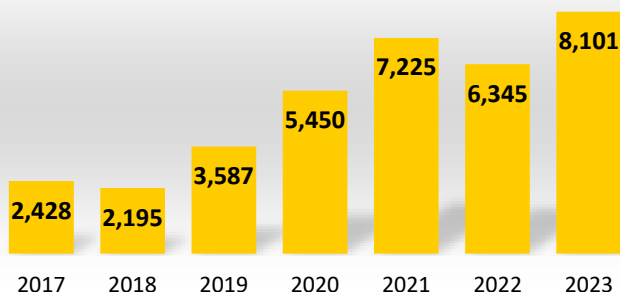
Víctimas de homicidio



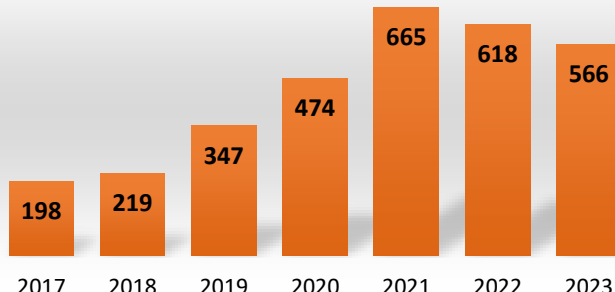
Víctimas de feminicidio



Denuncias por violencia familiar



Otros delitos contra la libertad personal



Nota: "otros delitos que atentan contra la libertad personal" comprende auto secuestro, colaboración en la privación ilegal de la libertad y desaparición forzada de personas.

Fuente: elaboración propia con información del SESNSP.



Comité Ciudadano de Seguridad Pública Sonora

Seguimiento a municipios seleccionados (acumulado anual 2022 vs 2023)

Sonora

Delito	Acumulado en el año		
	2022	2023	Variación
Feminicidio	35	31	● -11%
Homicidio doloso	1,741	1,403	● -19%
Lesiones dolosas	2,169	1,784	● -18%
Robo a casa habitación	846	950	● 12%
Robo a negocio	595	614	● 3%
Robo de vehículo automotor	2,383	2,242	● -6%
Violencia familiar	6,345	8,101	● 28%

Hermosillo

Delito	Acumulado en el año		
	2022	2023	Variación
Feminicidio	7	7	● 0%
Homicidio doloso	126	99	● -21%
Lesiones dolosas	664	538	● -19%
Robo a casa habitación	276	336	● 22%
Robo a negocio	221	279	● 26%
Robo de vehículo automotor	667	722	● 8%
Violencia familiar	1,759	2,601	● 48%

Cajeme

Delito	Acumulado en el año		
	2022	2023	Variación
Feminicidio	2	10	● 400%
Homicidio doloso	501	432	● -14%
Lesiones dolosas	358	229	● -36%
Robo a casa habitación	147	188	● 28%
Robo a negocio	86	98	● 14%
Robo de vehículo automotor	739	552	● -25%
Violencia familiar	890	1,474	● 66%

S.L.R.C.

Delito	Acumulado en el año		
	2022	2023	Variación
Feminicidio	3	0	● -100%
Homicidio doloso	159	189	● 19%
Lesiones dolosas	101	83	● -18%
Robo a casa habitación	169	154	● -9%
Robo a negocio	43	26	● -40%
Robo de vehículo automotor	221	183	● -17%
Violencia familiar	219	248	● 13%

Guaymas

Delito	Acumulado en el año		
	2022	2023	Variación
Feminicidio	4	0	● -100%
Homicidio doloso	209	175	● -16%
Lesiones dolosas	72	58	● -19%
Robo a casa habitación	72	36	● -50%
Robo a negocio	61	71	● 16%
Robo de vehículo automotor	107	149	● 39%
Violencia familiar	379	425	● 12%

Ranking nacional

Homicidios dolosos

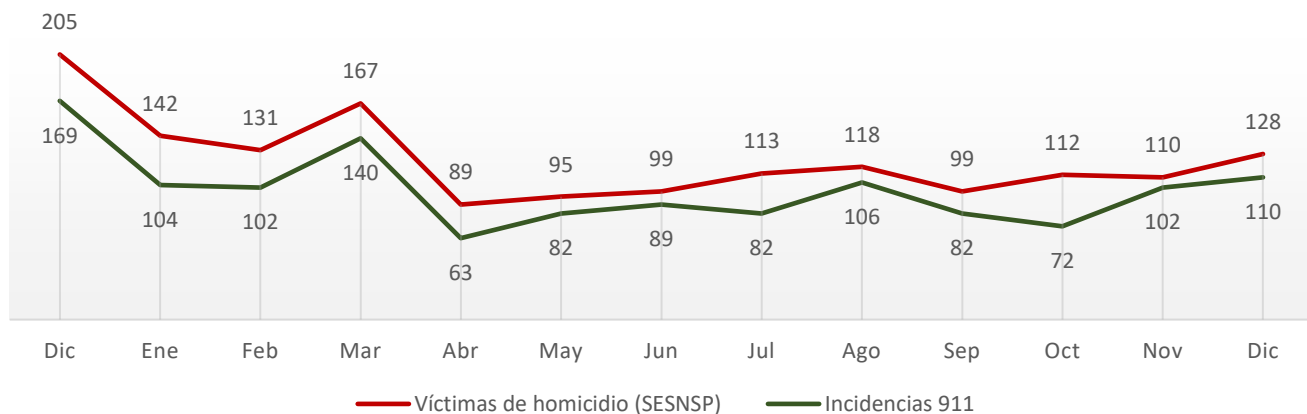
Entidad	Nov	Dic	Crecimiento	
			Absoluto	Relativo
Guanajuato	207	229	22	11%
Baja California	207	185	-22	-11%
México	204	171	-33	-16%
Chihuahua	162	159	-3	-2%
Jalisco	152	147	-5	-3%
Michoacán	128	146	18	14%
Morelos	129	140	11	9%
Guerrero	145	133	-12	-8%
Sonora	110	128	18	16%
Nuevo León	127	120	-7	-6%
Ciudad de México	71	82	11	15%
Colima	79	76	-3	-4%
Puebla	78	73	-5	-6%
Oaxaca	95	69	-26	-27%
Quintana Roo	65	60	-5	-8%
Veracruz	72	56	-16	-22%
Chiapas	53	54	1	2%
Sinaloa	33	48	15	45%
Zacatecas	77	47	-30	-39%
Tamaulipas	34	39	5	15%
San Luis Potosí	33	35	2	6%
Tabasco	18	27	9	50%
Querétaro	8	21	13	163%
Hidalgo	18	16	-2	-11%
Nayarit	7	13	6	86%
Tlaxcala	3	11	8	267%
Aguascalientes	12	9	-3	-25%
Durango	2	6	4	200%
Baja California Sur	0	5	5	NA
Campeche	10	4	-6	-60%
Coahuila	10	3	-7	-70%
Yucatán	2	3	1	50%
Total general	2,351	2,315	-36	-2%

Feminicidios

Entidad	Nov	Dic	Crecimiento
Nuevo León	5	9	4
Chihuahua	3	6	3
Sonora	4	6	2
Guanajuato	3	5	2
Ciudad de México	4	4	0
Puebla	2	4	2
Colima	2	3	1
México	6	3	-3
Morelos	3	3	0
Baja California	1	2	1
Michoacán	2	2	0
Oaxaca	1	2	1
Veracruz	2	2	0
Chiapas	7	1	-6
Coahuila	1	1	0
Durango	3	1	-2
Hidalgo	0	1	1
Jalisco	4	1	-3
Quintana Roo	2	1	-1
Sinaloa	3	1	-2
Tabasco	3	1	-2
Tamaulipas	2	1	-1
Tlaxcala	1	1	0
Zacatecas	1	1	0
Aguascalientes	1	0	-1
Baja California Sur	0	0	0
Campeche	1	0	-1
Guerrero	5	0	-5
Nayarit	0	0	0
Querétaro	0	0	0
San Luis Potosí	0	0	0
Yucatán	0	0	0
Total general	72	62	-10

Homicidio doloso

Diciembre de 2022 a Diciembre de 2023



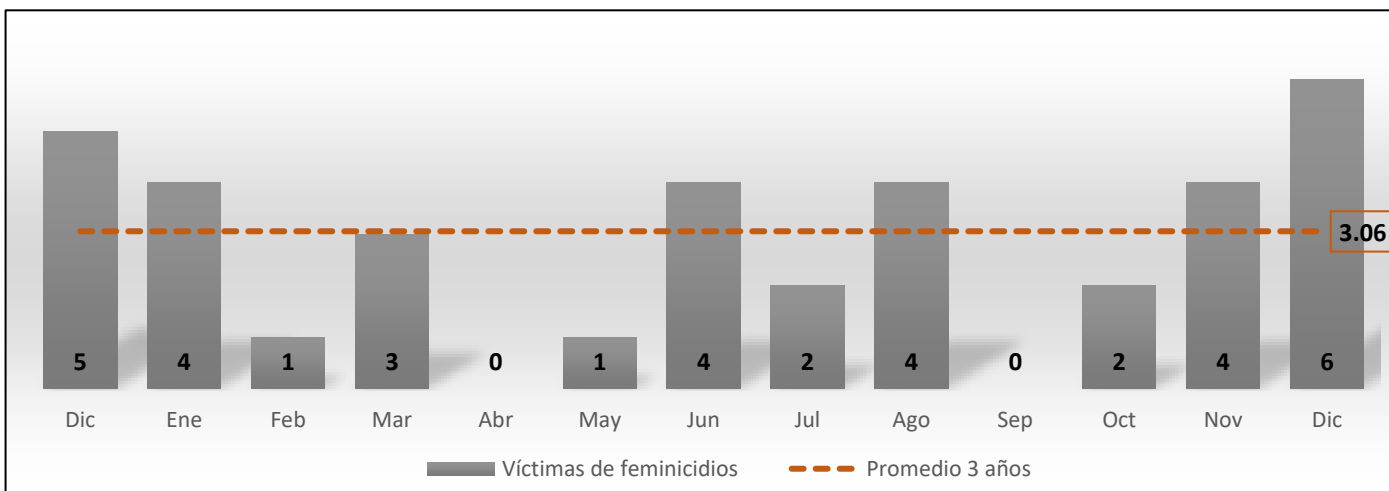
Fuente: elaboración propia con información de la SSP de Sonora (incidencias reportadas al 9-1-1) y del SESNSP (carpetas de investigación).

- 128 víctimas de homicidio se registraron en diciembre, incremento de 16% con respecto al mes anterior, acumulando así 1,403 víctimas en 2023. Al comparar el total de víctimas de 2023 con el año anterior observamos un decremento de 19%, siendo además el segundo año consecutivo con decremento.
- 5 municipios concentraron 72% de los homicidios:
 - Cajeme (31%), SLRC (21%), Guaymas (10%), Hermosillo (7%) y Bácum (5%).



Feminicidio

Diciembre de 2022 a Diciembre de 2023



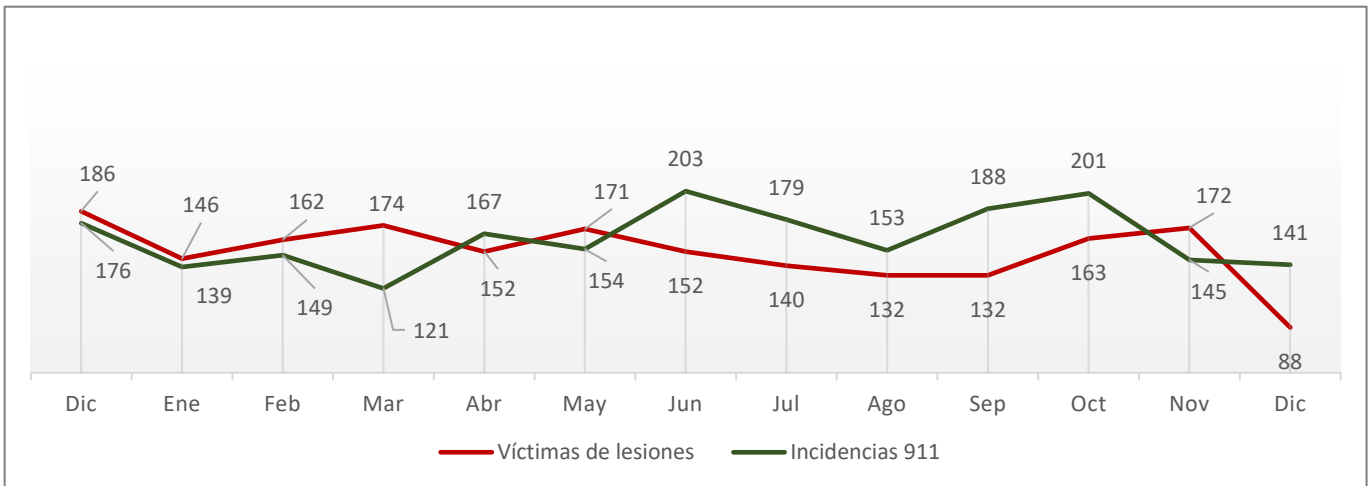
Fuente: elaboración propia con información del SESNSP.

- 6 víctimas de feminicidio se registraron en diciembre, siendo el tercer mes consecutivo con incremento.
- Agua Prieta (1), Cajeme (2), Hermosillo (1), Nogales (1) y Puerto Peñasco (1).
- De enero a diciembre se acumularon 31 víctimas.



Lesiones dolosas

Diciembre de 2022 a Diciembre de 2023



Nota: las incidencias 911 se refiere a heridos con arma blanca, arma de fuego y lesiones dolosas.

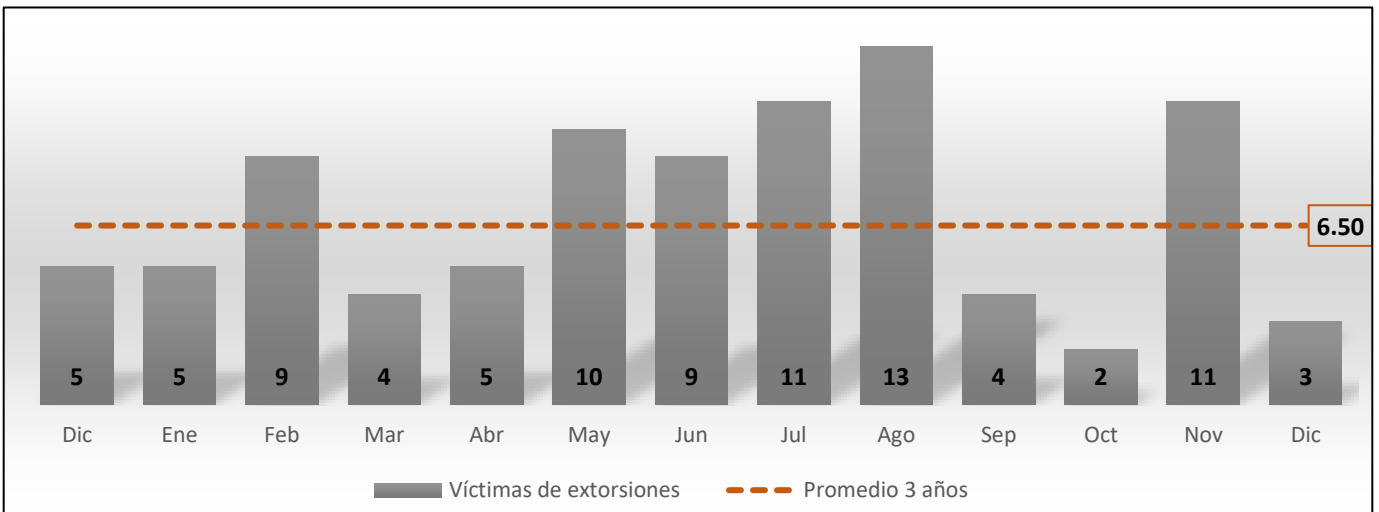
Fuente: elaboración propia con información de la SSP de Sonora (incidencias reportadas al 9-1-1) y del SESNSP (delitos denunciados ante el MP).

- 88 denuncias por este delito se registraron en diciembre, mostrando un decremento de 49% con respecto al mes anterior, llegando así a la cifra más baja desde septiembre de 2019.
- Las incidencias reportadas al 9-1-1 se redujeron 3%.



Extorsión

Diciembre de 2022 a Diciembre de 2023

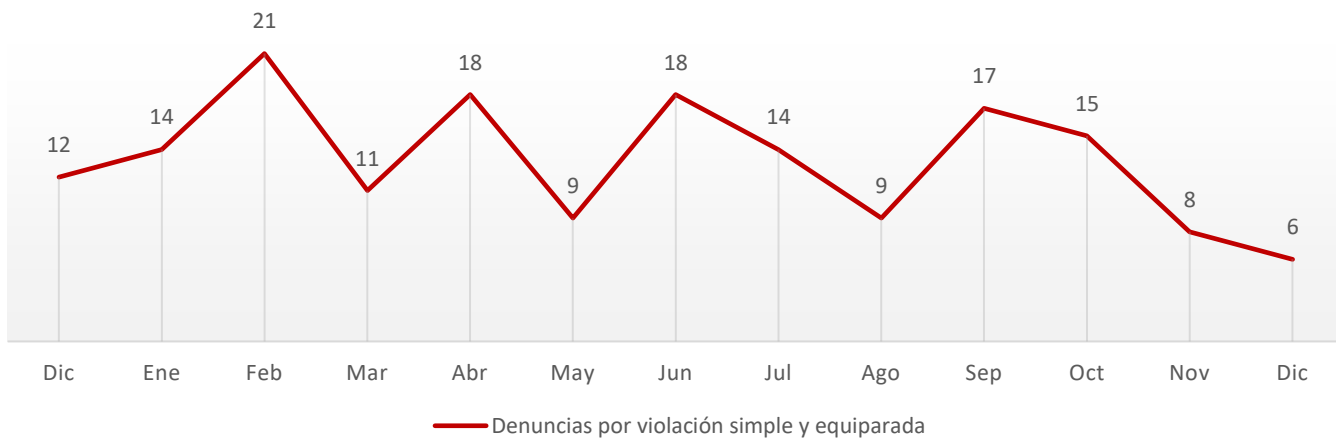


Fuente: elaboración propia con información del SESNSP (delitos denunciados ante el MP).

- Se registraron 3 víctimas por este delito, que representa casi la cuarta parte de lo observado el mes anterior.
- Por este delito se abrieron carpetas de investigación en Caborca, Guaymas y Nogales.
- En 2023 se acumularon 86 víctimas de este delito, siendo la cifra más alta de los últimos siete años.

Violación

Diciembre de 2022 a Diciembre de 2023



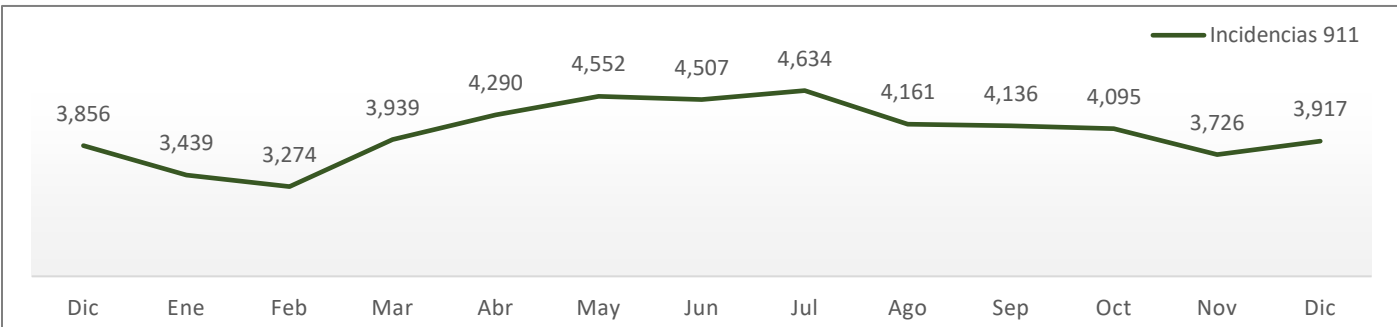
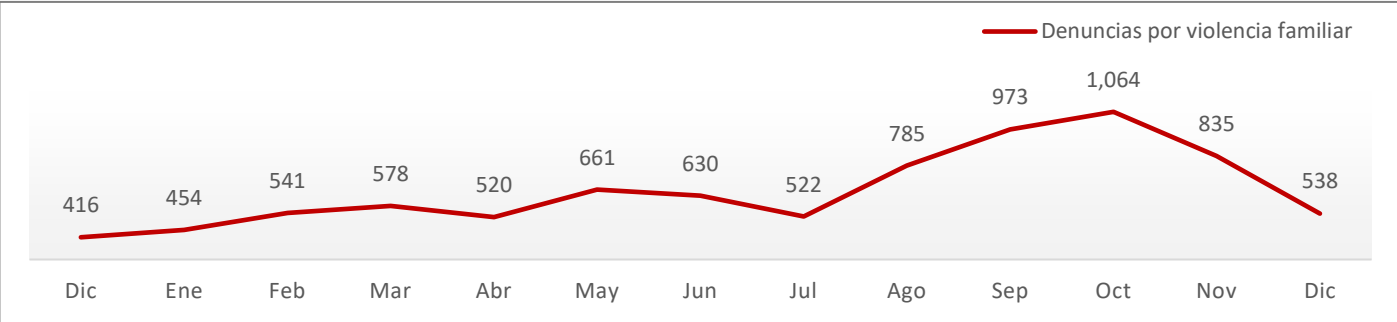
Fuente: elaboración propia con información del SESNSP (delitos denunciados ante el MP).

- 6 denuncias por este delito se registraron en diciembre, mostrando un decremento de 25% con respecto al mes anterior, acumulando así el tercer mes consecutivo con decremento.



Violencia familiar

Diciembre de 2022 a Diciembre de 2023



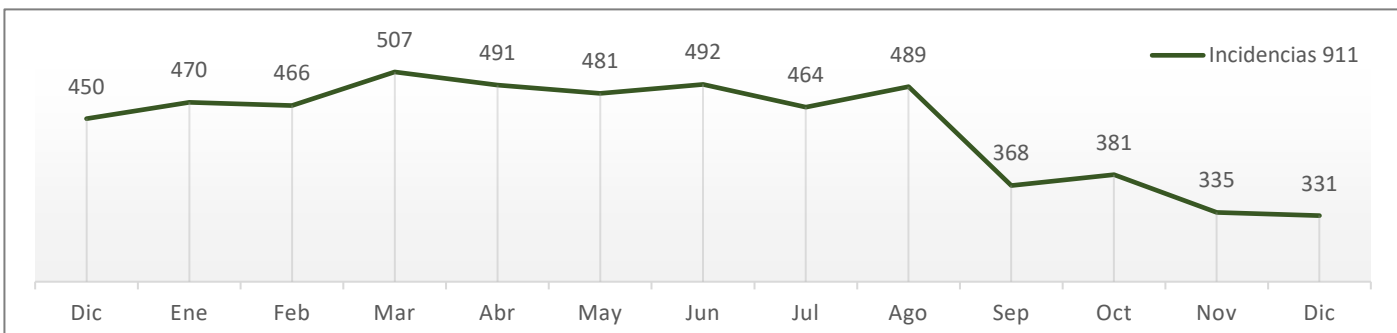
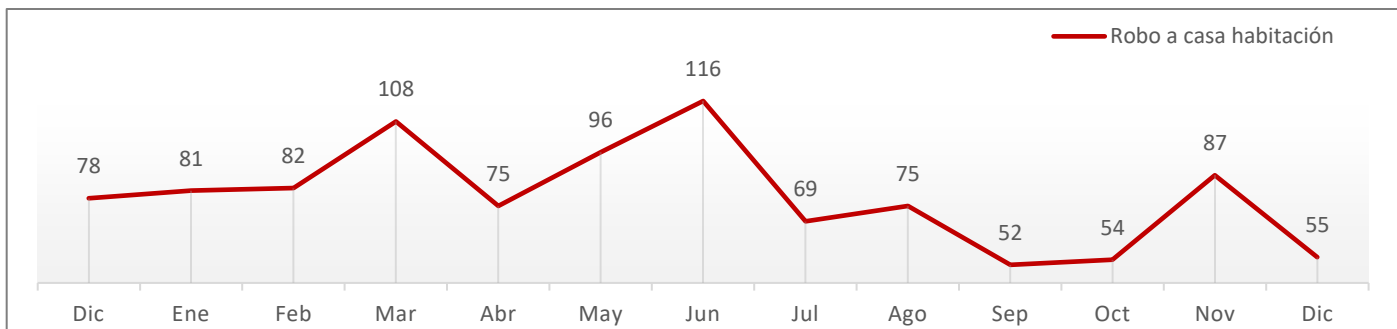
Fuente: elaboración propia con información de la SSP de Sonora (incidencias reportadas al 9-1-1) y del SESNSP (delitos denunciados ante el MP).

- Las denuncias mostraron un decremento de 36%, siendo el segundo mes consecutivo con reducción.
- Sin embargo, durante 2023 se acumularon 8,101 denuncias, siendo la cifra más alta desde que se tiene registro.



Robo a casa habitación

Diciembre de 2022 a Diciembre de 2023



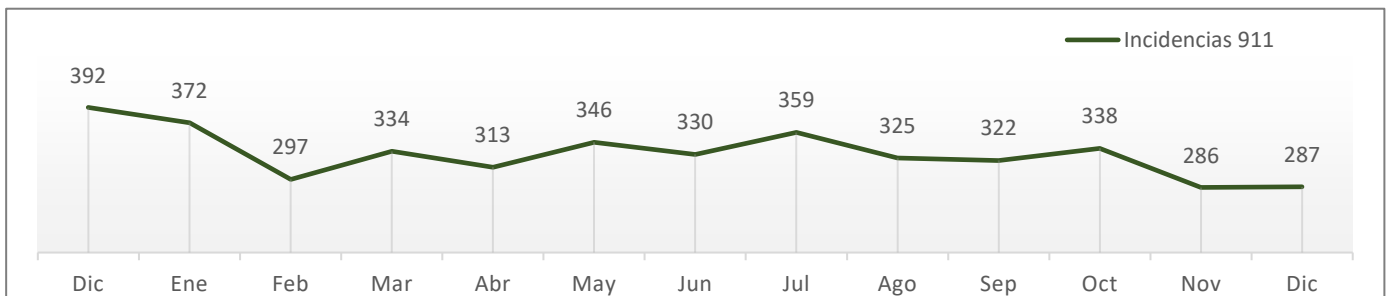
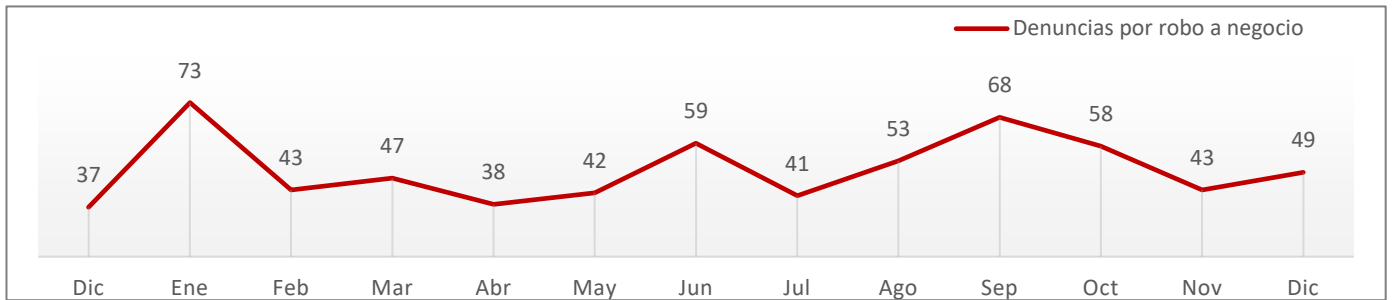
Fuente: elaboración propia con información de la SSP de Sonora (incidencias reportadas al 9-1-1) y del SESNSP (delitos denunciados ante el MP).

- 55 denuncias por este delito se registraron en diciembre, mostrando decremento de 37%.
- Las incidencias reportadas al 9-1-1 registraron un decremento marginal de 1%, con respecto al mes anterior, llegando a la cifra más baja del periodo analizado.



Robo a negocio

Diciembre de 2022 a Diciembre de 2023



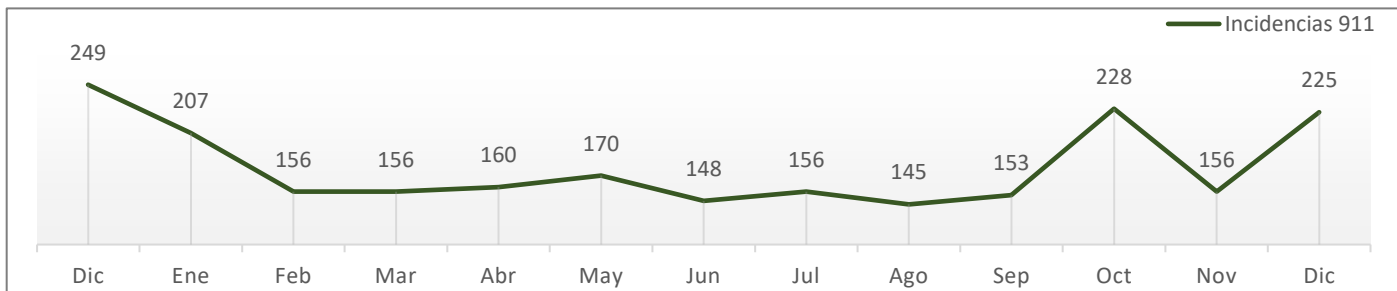
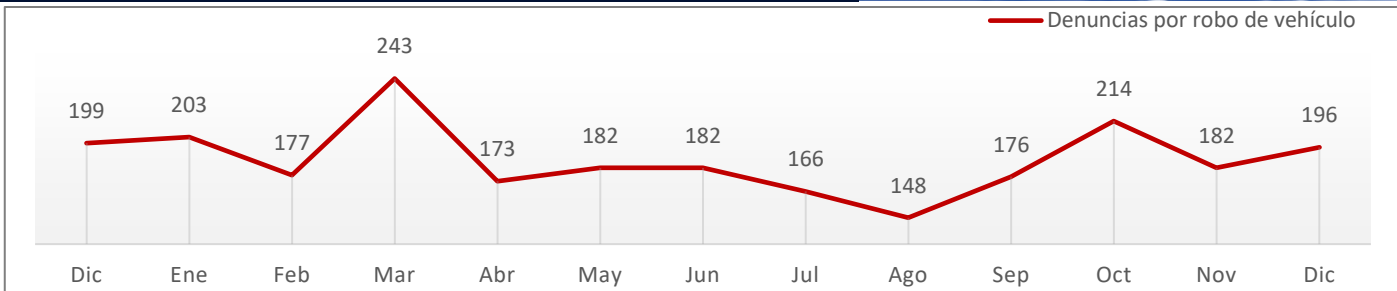
Fuente: elaboración propia con información de la SSP de Sonora (incidencias reportadas al 9-1-1) y del SESNSP (delitos denunciados ante el MP).

- Las denuncias tuvieron un incremento de 14%, rompiendo así con dos meses consecutivos con decremento en la incidencia de este delito.
- Las incidencias reportadas al 9-1-1 no tuvieron variación significativa, manteniéndose en un promedio diario de 9 incidencias.



Robo de vehículo

Diciembre de 2022 a Diciembre de 2023

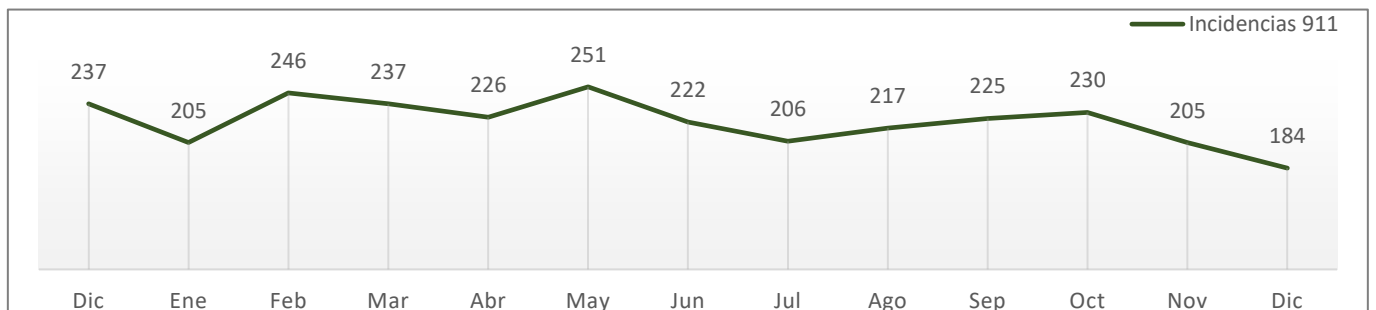
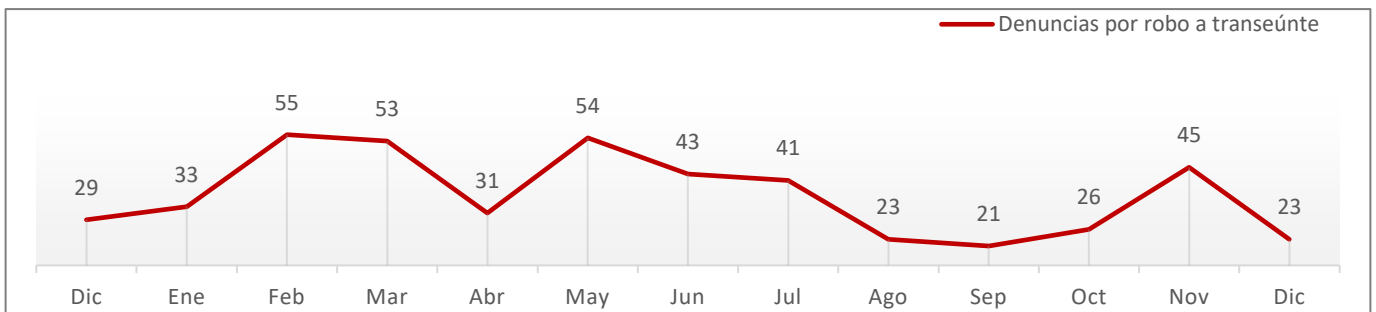


Fuente: elaboración propia con información de la SSP de Sonora (incidencias reportadas al 9-1-1) y del SESNSP (delitos denunciados ante el MP).

- Ambas fuentes mostraron incremento en la incidencia del robo de vehículo: 8% las denuncias y 44% las incidencias reportadas al 9-1-1.



Robo a transeúnte



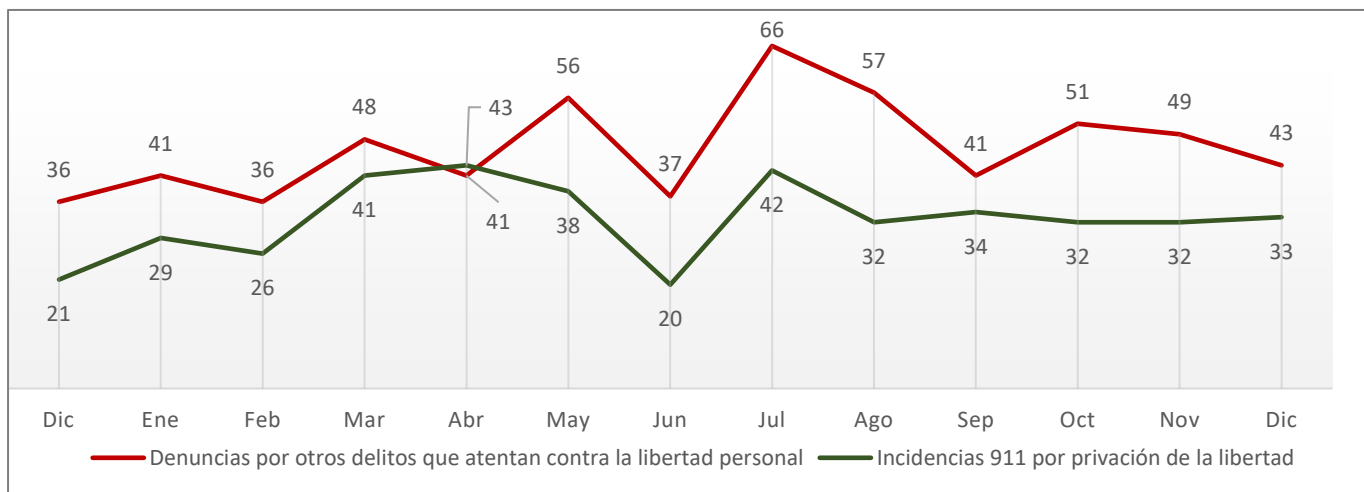
Fuente: elaboración propia con información de la SSP de Sonora (incidencias reportadas al 9-1-1) y del SESNSP (delitos denunciados ante el MP).

- Las denuncias por este delito se redujeron 49% con respecto al mes anterior.
- Las incidencias reportadas al 9-1-1 tuvieron un decremento de 10%, siendo el segundo mes consecutivo con decremento.



Otros delitos contra la libertad personal

Diciembre de 2022 a Diciembre de 2023



Nota: "otros delitos que atentan contra la libertad personal" comprende auto secuestro, colaboración en la privación ilegal de la libertad y desaparición forzada de personas.

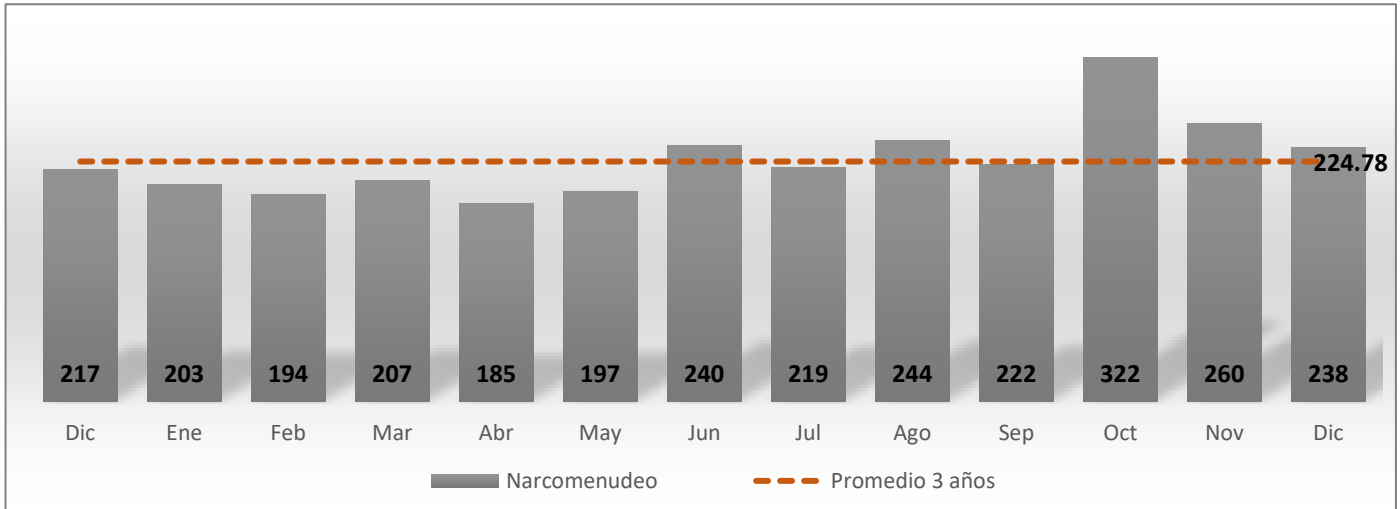
Fuente: elaboración propia con información de la SSP de Sonora (incidencias reportadas al 9-1-1) y del SESNSP (delitos denunciados ante el MP).

- Las denuncias tuvieron un decremento de 12%, siendo el segundo mes consecutivo con decremento.
- Las incidencias reportadas al 9-1-1 registraron un incremento marginal.



Narcomenudeo

Diciembre de 2022 a Diciembre de 2023



Fuente: elaboración propia con información del SESNSP (delitos denunciados ante el MP).

- Decremento de 8% en las carpetas de investigación abiertas por este delito.



**PARA MAYOR INFORMACIÓN,
CONSULTA NUESTROS PORTALES Y REDES SOCIALES**



@CCSPSonora



Sonora.ccsp.mx