



REPORTE MENSUAL DE INCIDENCIA DELICTIVA DE SONORA

Noviembre 2023

Consideraciones para el lector

Los reportes de incidencia delictiva de los Comités Ciudadanos se generan mensualmente a partir de 2017.

En un principio, la única fuente de información pública y periódica era el Secretariado Ejecutivo del Sistema Nacional de Seguridad Pública (SESNSP), quien mensualmente difunde la estadística sobre la incidencia delictiva.

Posteriormente incluimos las incidencias reportadas al 9-1-1 como fuente adicional, información que publica la Secretaría de Seguridad Pública de Sonora (SSP) en su sitio web.

Para comprender e interpretar la incidencia delictiva presentada, es importante tener en cuenta lo siguiente:

- La información del SESNSP se refiere a los presuntos delitos registrados en las carpetas de investigación iniciadas.
- Las llamadas de emergencia al 9-1-1 no son denuncias ante una autoridad, se trata únicamente de probables incidentes de emergencia con base en la percepción de la persona que realiza la llamada.

Resumen

Víctimas y delitos denunciados (SESNSP)

Delito	Noviembre	Noviembre vs		
		Mes anterior	Mismo mes año anterior	Promedio mensual (3 años)
Víctimas de homicidio doloso	110	112	118	141.5
Víctimas de feminicidio	4	2	3	3.0
Víctimas de lesiones dolosas	172	163	154	173.8
Víctimas de extorsión	11	2	7	6.6
Denuncias por violación	8	15	11	22.9
Denuncias por violencia familiar	835	1064	460	601.4
Denuncias por robo a casa habitación	87	54	86	80.8
Denuncias por robo a negocio	43	58	41	52.7
Denuncias por robo de vehículo	182	214	224	189.2
Denuncias por robo a transeúnte	45	26	49	40.5
Denuncias por otros delitos que atentan contra la libertad personal	49	51	49	51.2
Carpetas de Investigación por narcomenudeo	260	↓ 322	↑ 223	↑ 224.4

Resumen

Incidencias reportadas al 9-1-1

Delito	Noviembre	Noviembre vs	
		Mes anterior	Mismo mes año anterior
Homicidios dolosos	102	72	103
Lesiones dolosas	145	201	101
Violencia familiar	3,726	4,095	2,662
Robo a casa habitación	335	381	415
Robo a negocio	286	338	273
Robo de vehículo	156	228	190
Robo a transeúnte	205	230	154
Privación de la libertad	32	32	23

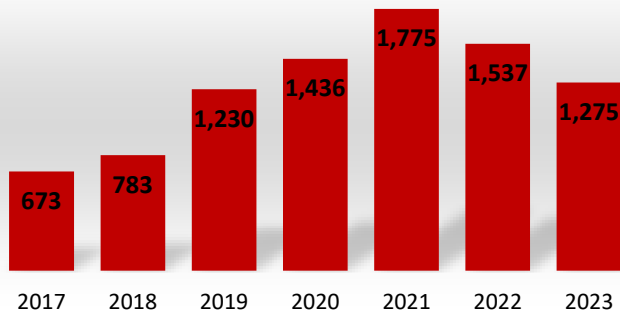
Fuente: elaboración propia con información de la SSP de Sonora (incidencias reportadas al 9-1-1).



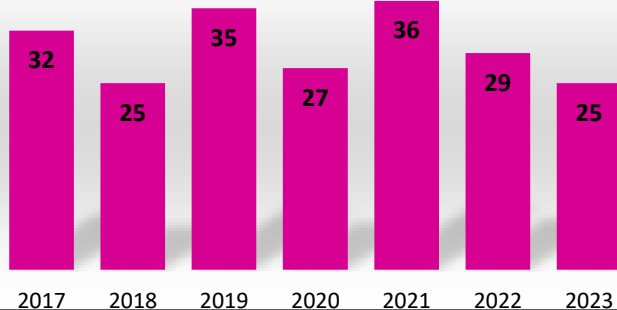
Seguimiento a delitos violentos

Acumulado de enero a noviembre de cada año

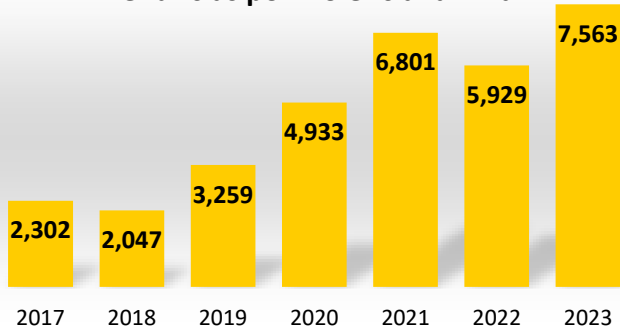
Víctimas de homicidio



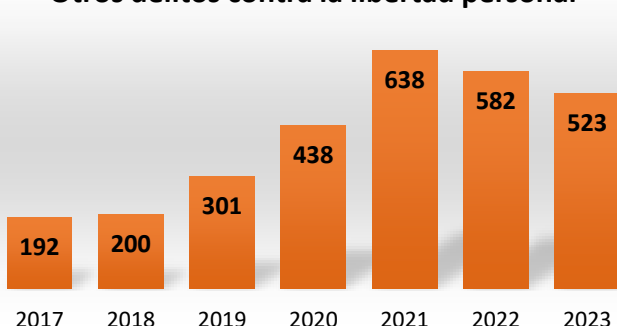
Víctimas de feminicidio



Denuncias por violencia familiar



Otros delitos contra la libertad personal



Nota: "otros delitos que atentan contra la libertad personal" comprende auto secuestro, colaboración en la privación ilegal de la libertad y desaparición forzada de personas.

Fuente: elaboración propia con información del SESNSP.



Comité Ciudadano de Seguridad Pública Sonora

Seguimiento a municipios seleccionados (acumulado anual 2022 vs 2023)

Sonora

Delito	Acumulado en el año		
	2022	2023	Variación
Feminicidio	29	25	● -14%
Homicidio doloso	1,537	1,275	● -17%
Lesiones dolosas	1,983	1,696	● -14%
Robo a casa habitación	768	895	● 17%
Robo a negocio	558	565	● 1%
Robo de vehículo automotor	2,184	2,046	● -6%
Violencia familiar	5,929	7,563	● 28%

Hermosillo

Delito	Acumulado en el año		
	2022	2023	Variación
Feminicidio	5	6	● 20%
Homicidio doloso	118	93	● -21%
Lesiones dolosas	596	506	● -15%
Robo a casa habitación	250	309	● 24%
Robo a negocio	202	254	● 26%
Robo de vehículo automotor	621	638	● 3%
Violencia familiar	1,650	2,319	● 41%

Cajeme

Delito	Acumulado en el año		
	2022	2023	Variación
Feminicidio	2	9	● 350%
Homicidio doloso	450	398	● -12%
Lesiones dolosas	340	220	● -35%
Robo a casa habitación	127	169	● 33%
Robo a negocio	82	86	● 5%
Robo de vehículo automotor	658	516	● -22%
Violencia familiar	810	1,340	● 65%

S.L.R.C.

Delito	Acumulado en el año		
	2022	2023	Variación
Feminicidio	2	0	● -100%
Homicidio doloso	139	165	● 19%
Lesiones dolosas	91	78	● -14%
Robo a casa habitación	157	152	● -3%
Robo a negocio	43	25	● -42%
Robo de vehículo automotor	202	171	● -15%
Violencia familiar	215	246	● 14%

Guaymas

Delito	Acumulado en el año		
	2022	2023	Variación
Feminicidio	3	0	● -100%
Homicidio doloso	159	165	● 4%
Lesiones dolosas	64	55	● -14%
Robo a casa habitación	68	36	● -47%
Robo a negocio	60	68	● 13%
Robo de vehículo automotor	102	138	● 35%
Violencia familiar	361	402	● 11%

Ranking nacional

Homicidios dolosos

Entidad	Oct	Nov	Crecimiento	
			Absoluto	Relativo
Baja California	215	207	-8	-4%
Guanajuato	246	207	-39	-16%
México	200	204	4	2%
Chihuahua	153	162	9	6%
Jalisco	145	152	7	5%
Guerrero	131	145	14	11%
Morelos	152	129	-23	-15%
Michoacán	139	128	-11	-8%
Nuevo León	113	127	14	12%
Sonora	112	110	-2	-2%
Oaxaca	81	95	14	17%
Colima	68	79	11	16%
Puebla	83	78	-5	-6%
Zacatecas	61	77	16	26%
Veracruz	81	72	-9	-11%
Ciudad de México	70	70	0	0%
Quintana Roo	65	65	0	0%
Chiapas	69	53	-16	-23%
Tamaulipas	35	34	-1	-3%
San Luis Potosí	39	33	-6	-15%
Sinaloa	32	33	1	3%
Hidalgo	24	18	-6	-25%
Tabasco	21	18	-3	-14%
Aguascalientes	4	12	8	200%
Campeche	10	10	0	0%
Coahuila	12	10	-2	-17%
Querétaro	19	8	-11	-58%
Nayarit	12	7	-5	-42%
Tlaxcala	6	3	-3	-50%
Durango	3	2	-1	-33%
Yucatán	1	2	1	100%
Baja California Sur	1	0	-1	-100%
Total general	2,403	2,350	-53	-2%

Feminicidios

Entidad	Oct	Nov	Crecimiento
Chiapas	2	7	5
México	8	6	-2
Guerrero	1	5	4
Nuevo León	5	5	0
Ciudad de México	5	4	-1
Jalisco	3	4	1
Sonora	2	4	2
Chihuahua	4	3	-1
Durango	0	3	3
Guanajuato	5	3	-2
Morelos	2	3	1
Sinaloa	8	3	-5
Tabasco	1	3	2
Colima	1	2	1
Michoacán	1	2	1
Puebla	6	2	-4
Quintana Roo	1	2	1
Tamaulipas	2	2	0
Veracruz	1	2	1
Aguascalientes	0	1	1
Baja California	0	1	1
Campeche	0	1	1
Coahuila	0	1	1
Oaxaca	1	1	0
Tlaxcala	2	1	-1
Zacatecas	2	1	-1
Baja California Sur	0	0	0
Hidalgo	1	0	-1
Nayarit	1	0	-1
Querétaro	1	0	-1
San Luis Potosí	1	0	-1
Yucatán	0	0	0
Total general	67	72	5

Homicidio doloso

Noviembre de 2022 a Noviembre de 2023



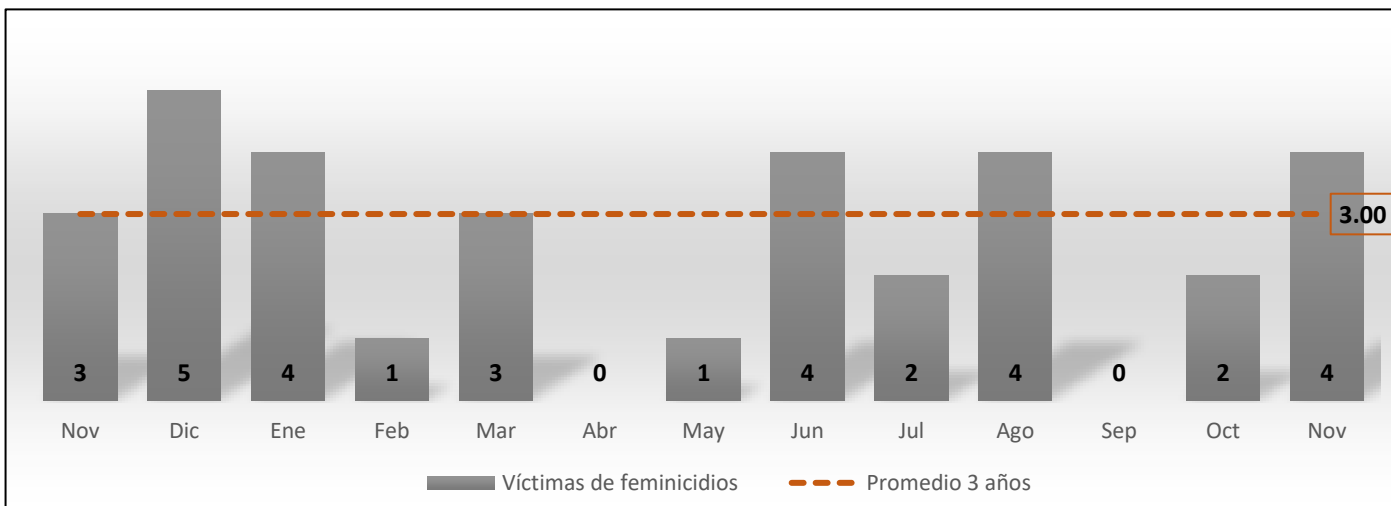
Fuente: elaboración propia con información de la SSP de Sonora (incidencias reportadas al 9-1-1) y del SESNSP (carpetas de investigación).

- 110 víctimas de homicidio se registraron en noviembre, decremento de 2% con respecto al mes anterior, acumulando así 1,275 víctimas en lo que va del año.
- 5 municipios concentraron 80% de los homicidios:
 - Cajeme (29%), SLRC (22%), Guaymas (19%), Nogales (9%) y Hermosillo (6%).



Feminicidio

Noviembre de 2022 a Noviembre de 2023



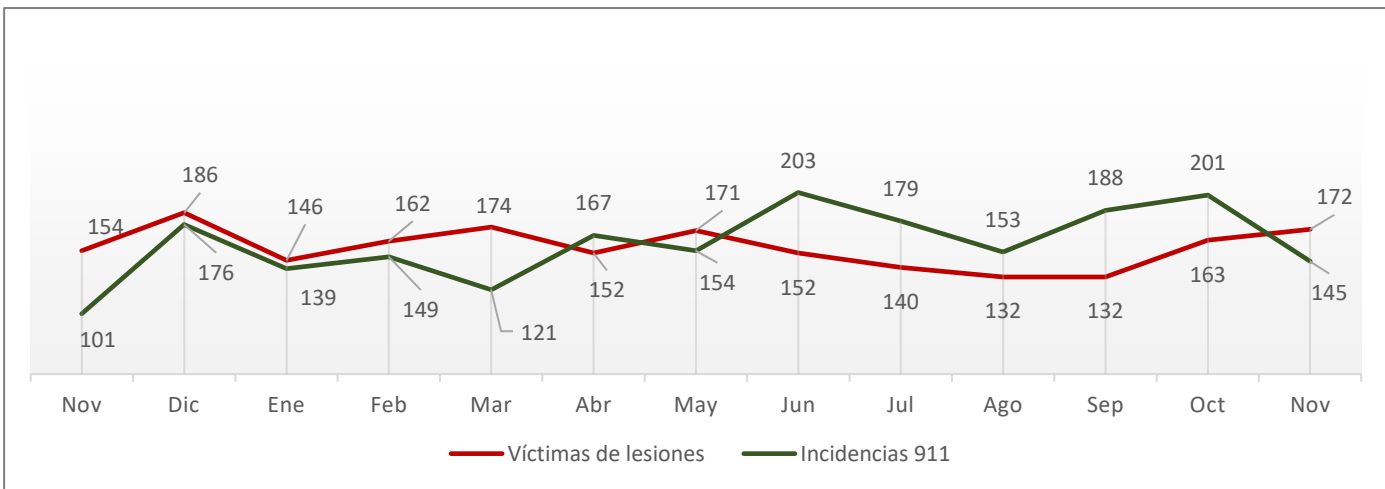
Fuente: elaboración propia con información del SESNSP.

- 4 víctimas de feminicidio se registraron en noviembre y que representa el doble de lo observado en octubre.
- Los feminicidios se registraron en Cajeme (2), Altar (1) e Ímuris (1).
- De enero a noviembre se acumularon 25 víctimas, siendo Cajeme el municipio de mayor incidencia (9 víctimas), seguido por Hermosillo (6), Agua Prieta (2) y Santa Ana (2).



Lesiones dolosas

Noviembre de 2022 a Noviembre de 2023



Nota: las incidencias 911 se refiere a heridos con arma blanca, arma de fuego y lesiones dolosas.

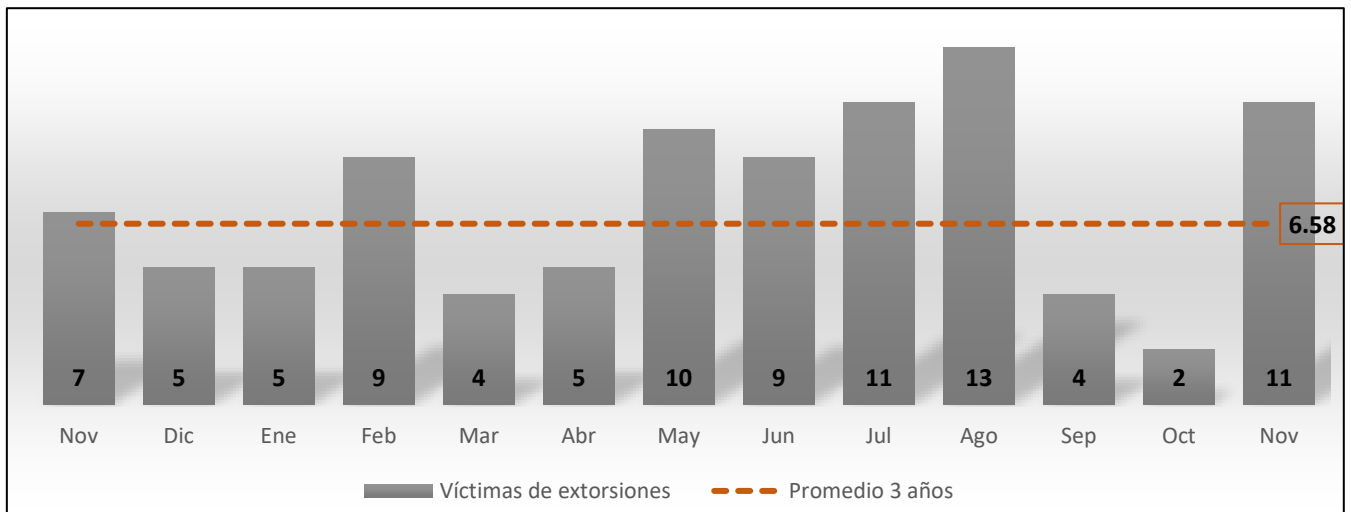
Fuente: elaboración propia con información de la SSP de Sonora (incidencias reportadas al 9-1-1) y del SESNSP (delitos denunciados ante el MP).

- 172 denuncias por este delito se registraron en noviembre, mostrando un incremento de 6% con respecto al mes anterior.
- Las incidencias reportadas al 9-1-1 se redujeron 28%, ubicándose además por debajo de las denuncias presentadas ante el Ministerio Público, lo que es poco común.



Extorsión

Noviembre de 2022 a Noviembre de 2023

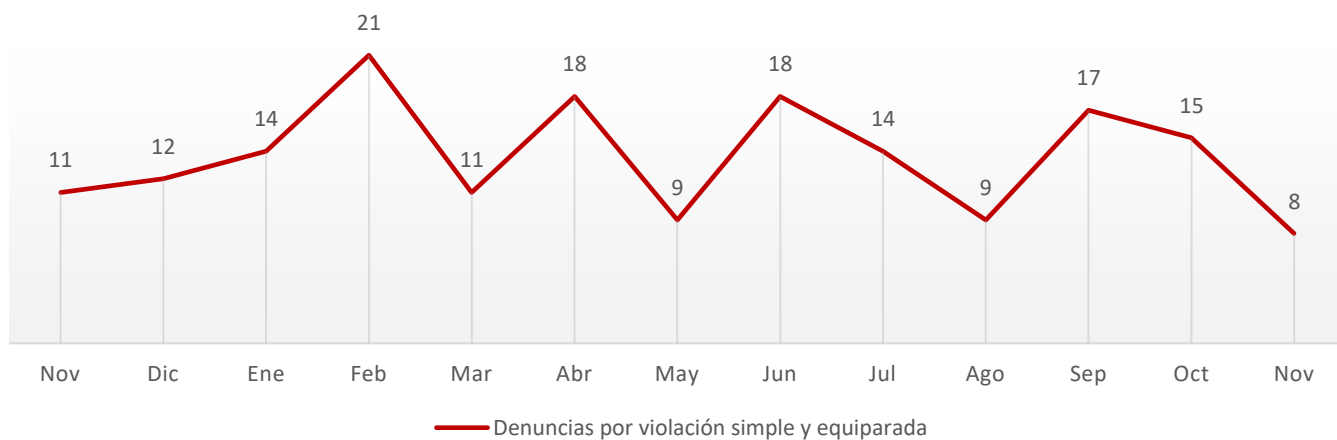


Fuente: elaboración propia con información del SESNSP (delitos denunciados ante el MP).

- Se registraron 11 víctimas por este delito, que representa casi cinco veces más de lo observado el mes anterior.
- Por este delito se abrieron siete carpetas de investigación (una carpeta puede tener más de una víctima) en Hermosillo (3), Cajeme (2), Caborca (1), Nogales (1).

Violación

Noviembre de 2022 a Noviembre de 2023



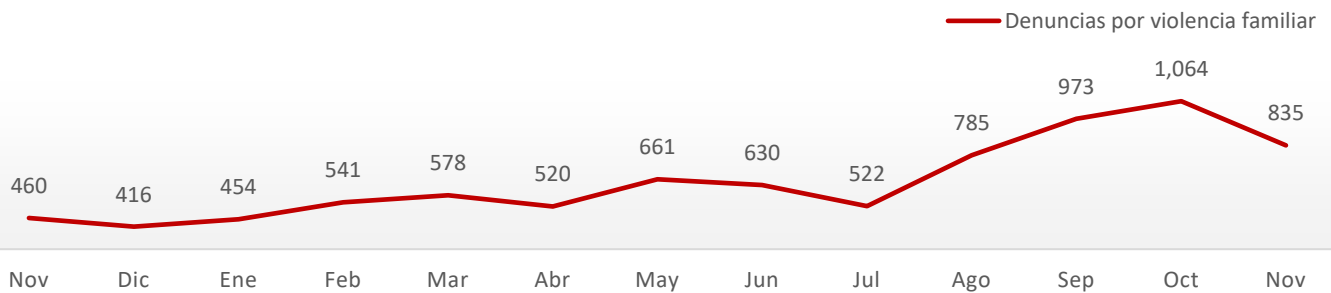
Fuente: elaboración propia con información del SESNSP (delitos denunciados ante el MP).

- 8 denuncias por este delito se registraron en noviembre, mostrando un decremento de 47% con respecto al mes anterior, acumulando así el segundo mes consecutivo con decremento.



Violencia familiar

Noviembre de 2022 a Noviembre de 2023



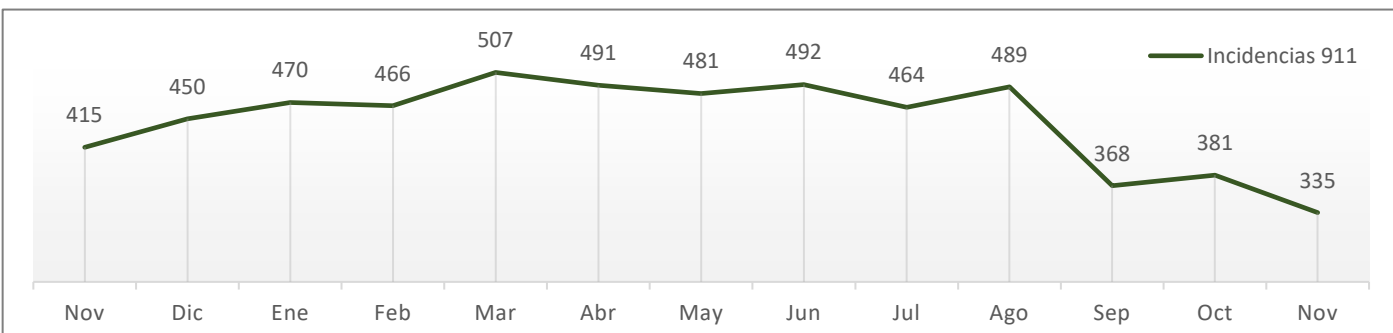
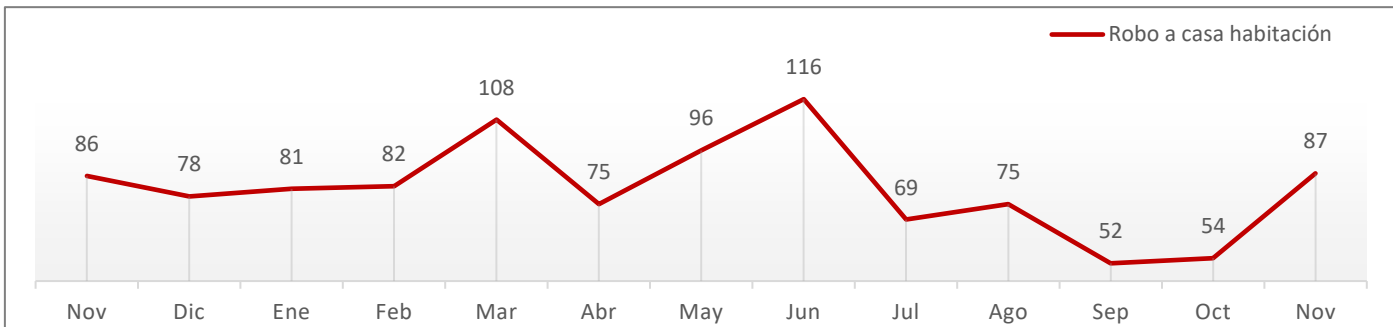
Fuente: elaboración propia con información de la SSP de Sonora (incidencias reportadas al 9-1-1) y del SESNSP (delitos denunciados ante el MP).

- Las denuncias mostraron un decremento de 22%, rompiendo así con tres meses consecutivos de crecimiento. Lo registrado en noviembre representa casi el doble de lo registrado en el mismo mes del año anterior.
- Las incidencias reportadas al 9-1-1 registraron un decremento de 9%.



Robo a casa habitación

Noviembre de 2022 a Noviembre de 2023



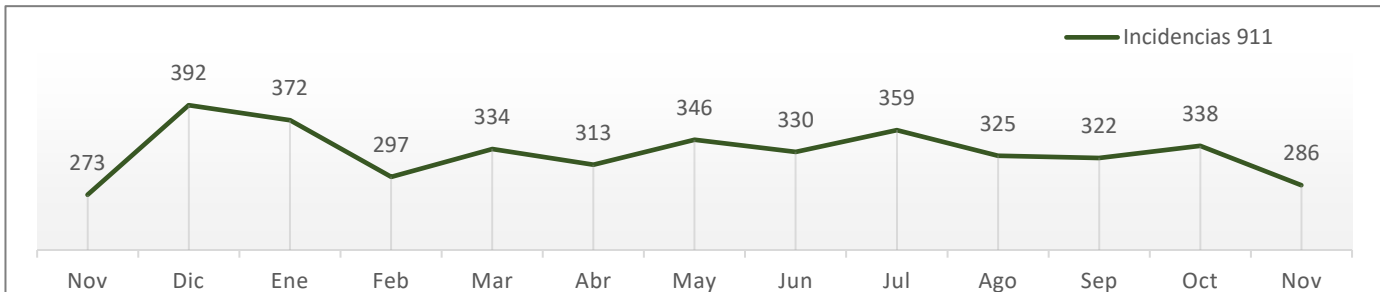
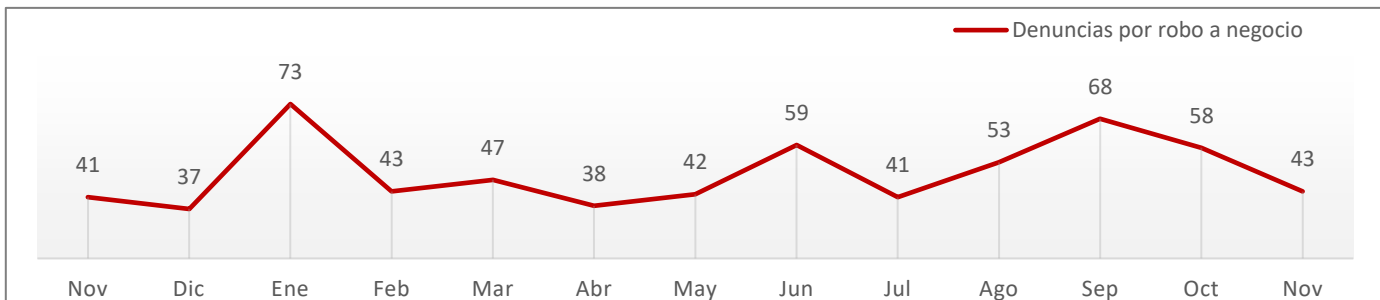
Fuente: elaboración propia con información de la SSP de Sonora (incidencias reportadas al 9-1-1) y del SESNSP (delitos denunciados ante el MP).

- 87 denuncias por este delito se registraron en noviembre, mostrando incremento de 61% y registrando la cifra más alta de los últimos cinco meses.
- Las incidencias reportadas al 9-1-1 registraron un decremento de 12%, con respecto al mes anterior, llegando a la cifra más baja del periodo analizado.



Robo a negocio

Noviembre de 2022 a Noviembre de 2023



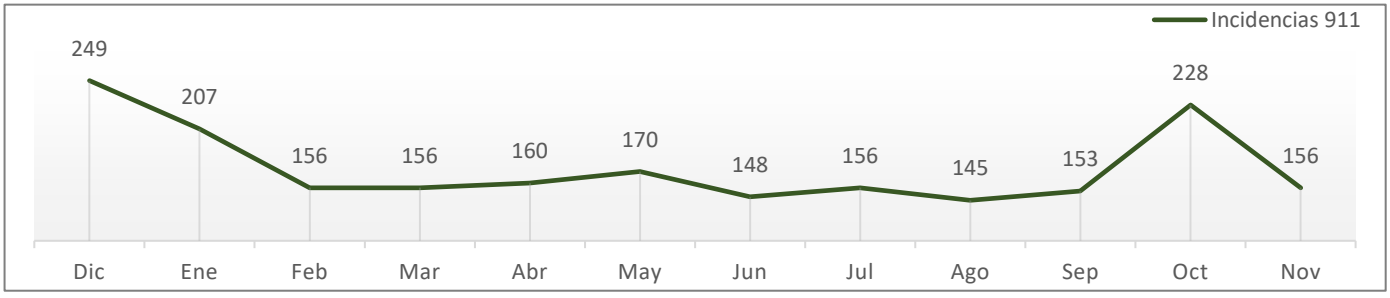
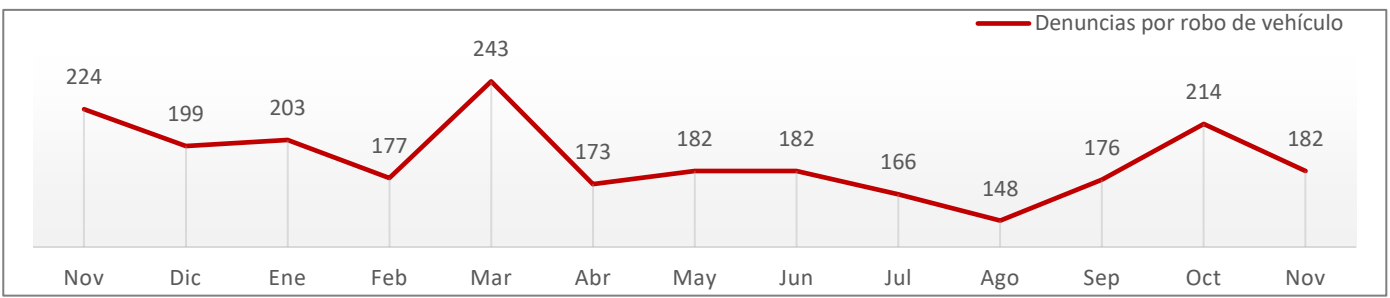
Fuente: elaboración propia con información de la SSP de Sonora (incidencias reportadas al 9-1-1) y del SESNSP (delitos denunciados ante el MP).

- Las denuncias tuvieron un decremento de 26%, acumulando dos meses consecutivos con decremento en la incidencia de este delito.
- Las incidencias reportadas al 9-1-1 tuvieron un decremento de 15%.



Robo de vehículo

Noviembre de 2022 a Noviembre de 2023

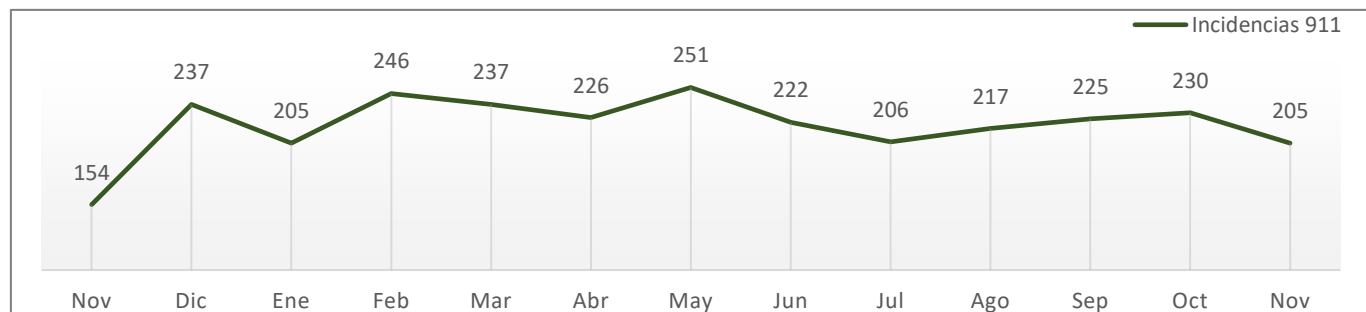
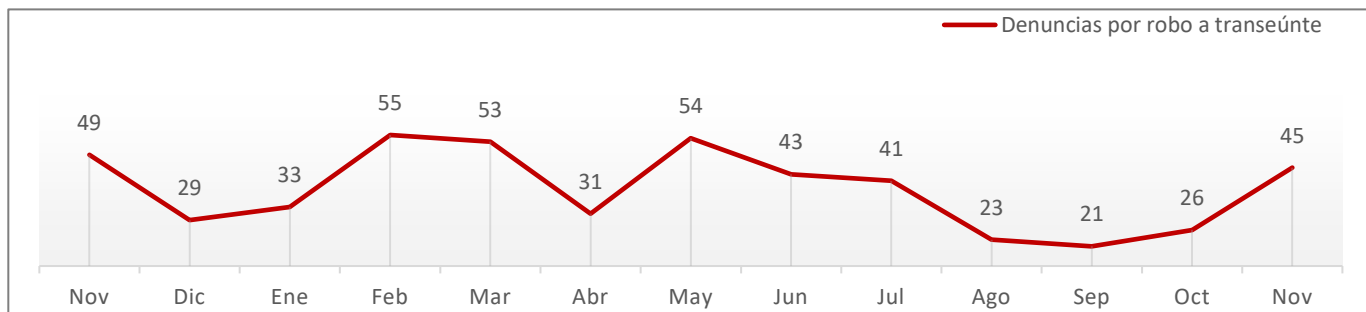


Fuente: elaboración propia con información de la SSP de Sonora (incidencias reportadas al 9-1-1) y del SESNSP (delitos denunciados ante el MP).

- Ambas fuentes mostraron un decremento en la incidencia del robo de vehículo: 15% las denuncias y 32% las incidencias reportadas al 9-1-1.



Robo a transeúnte



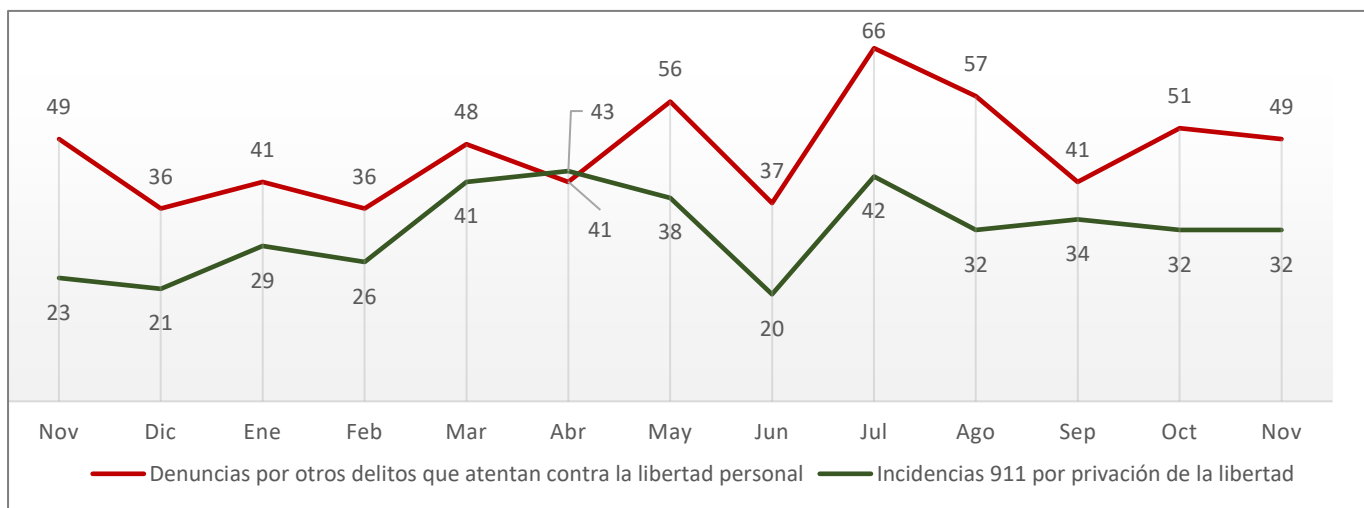
Fuente: elaboración propia con información de la SSP de Sonora (incidencias reportadas al 9-1-1) y del SESNSP (delitos denunciados ante el MP).

- Las denuncias por este delito se incrementaron 73% con respecto al mes anterior.
- Las incidencias reportadas al 9-1-1 tuvieron un decremento de 11%, esto después de tres meses consecutivos con crecimiento.



Otros delitos contra la libertad personal

Noviembre de 2022 a Noviembre de 2023



Nota: "otros delitos que atentan contra la libertad personal" comprende auto secuestro, colaboración en la privación ilegal de la libertad y desaparición forzada de personas.

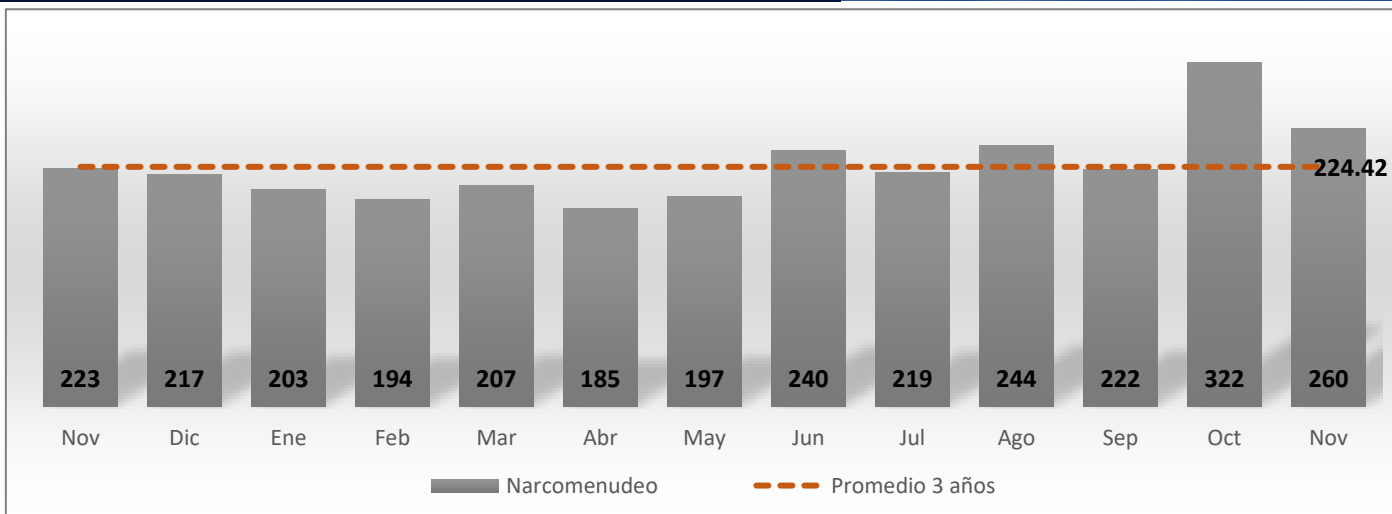
Fuente: elaboración propia con información de la SSP de Sonora (incidencias reportadas al 9-1-1) y del SESNSP (delitos denunciados ante el MP).

- Las denuncias tuvieron un decremento de 4%, que representan tres denuncias menos que el mes anterior.
- Las incidencias reportadas al 9-1-1 se mantuvieron en el mismo nivel del mes anterior.



Narcomenudeo

Noviembre de 2022 a Noviembre de 2023



Fuente: elaboración propia con información del SESNSP (delitos denunciados ante el MP).

- Decremento de 19% en las carpetas de investigación abiertas por este delito.



**PARA MAYOR INFORMACIÓN,
CONSULTA NUESTROS PORTALES Y REDES SOCIALES**



@CCSPSonora



Sonora.ccsp.mx