



REPORTE MENSUAL DE INCIDENCIA DELICTIVA DE SONORA

Octubre 2023

Consideraciones para el lector

Los reportes de incidencia delictiva de los Comités Ciudadanos se generan mensualmente a partir de 2017.

En un principio, la única fuente de información pública y periódica era el Secretariado Ejecutivo del Sistema Nacional de Seguridad Pública (SESNSP), quien mensualmente difunde la estadística sobre la incidencia delictiva.

Posteriormente incluimos las incidencias reportadas al 9-1-1 como fuente adicional, información que publica la Secretaría de Seguridad Pública de Sonora (SSP) en su sitio web.

Para comprender e interpretar la incidencia delictiva presentada, es importante tener en cuenta lo siguiente:

- La información del SESNSP se refiere a los presuntos delitos registrados en las carpetas de investigación iniciadas.
- Las llamadas de emergencia al 9-1-1 no son denuncias ante una autoridad, se trata únicamente de probables incidentes de emergencia con base en la percepción de la persona que realiza la llamada.

Resumen

Víctimas y delitos denunciados (SESNSP)

Delito	Octubre	Octubre vs		
		Mes anterior	Mismo mes año anterior	Promedio mensual (3 años)
Víctimas de homicidios dolosos	112	99	139	142.1
Víctimas de feminicidio	2	0	2	3.0
Víctimas de lesiones dolosas	163	132	150	173.6
Víctimas de extorsión	2	4	4	6.4
Denuncias por violación	15	17	13	23.5
Denuncias por violencia familiar	1064	973	551	596.1
Denuncias por robo a casa habitación	54	52	81	80.8
Denuncias por robo a negocio	58	68	49	53.1
Denuncias por robo de vehículo	214	176	208	190.1
Denuncias por robo a transeúnte	26	21	38	40.4
Denuncias por otros delitos que atentan contra la libertad personal	51	41	94	51.1
Carpetas de Investigación por narcomenudeo	322	↑ 222	↑ 208	↑ 223.9

Resumen

Incidencias reportadas al 9-1-1

Delito	Octubre	Octubre vs	
		Mes anterior	Mismo mes año anterior
Homicidios dolosos	72	82	113
Lesiones dolosas	201	188	162
Violencia familiar	4,095	4,136	3,970
Robo a casa habitación	381	368	556
Robo a negocio	338	322	390
Robo de vehículo	228	153	214
Robo a transeúnte	230	225	284
Privación de la libertad	32	34	35

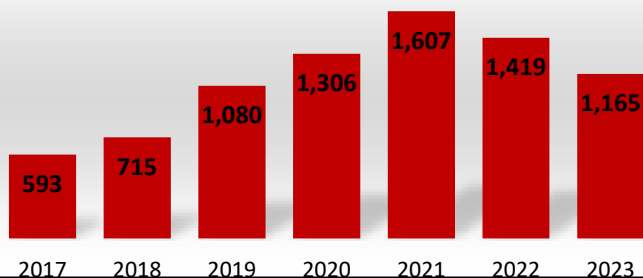
Fuente: elaboración propia con información de la SSP de Sonora (incidencias reportadas al 9-1-1).



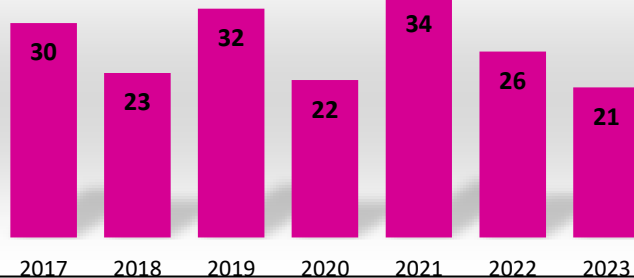
Seguimiento a delitos violentos

Acumulado de enero a octubre de cada año

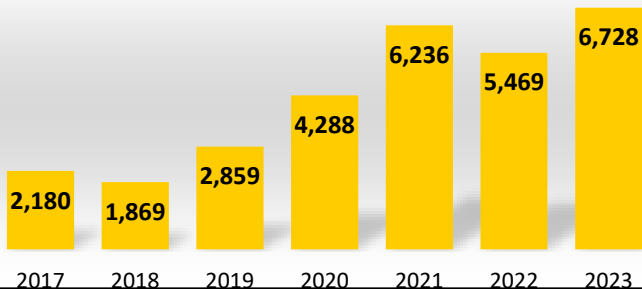
Víctimas de homicidio



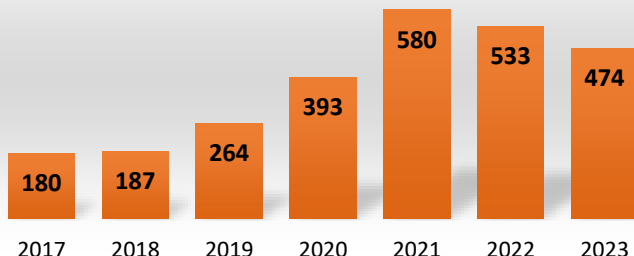
Víctimas de femicidio



Denuncias por violencia familiar



Otros delitos contra la libertad personal



Nota: "otros delitos que atentan contra la libertad personal" comprende auto secuestro, colaboración en la privación ilegal de la libertad y desaparición forzada de personas.

Fuente: elaboración propia con información del SESNSP.



Comité Ciudadano de Seguridad Pública Sonora

Seguimiento a municipios seleccionados (acumulado anual 2022 vs 2023)

Sonora

Delito	Acumulado en el año		
	2022	2023	Variación
Feminicidio	26	21	● -19%
Homicidio doloso	1,419	1,165	● -18%
Lesiones dolosas	1,829	1,524	● -17%
Robo a casa habitación	682	808	● 18%
Robo a negocio	517	522	● 1%
Robo de vehículo automotor	1,960	1,864	● -5%
Violencia familiar	5,469	6,728	● 23%

Hermosillo

Delito	Acumulado en el año		
	2022	2023	Variación
Feminicidio	3	6	● 100%
Homicidio doloso	115	87	● -24%
Lesiones dolosas	565	450	● -20%
Robo a casa habitación	217	260	● 20%
Robo a negocio	181	238	● 31%
Robo de vehículo automotor	558	572	● 3%
Violencia familiar	1,521	2,011	● 32%

Cajeme

Delito	Acumulado en el año		
	2022	2023	Variación
Feminicidio	2	7	● 250%
Homicidio doloso	412	371	● -10%
Lesiones dolosas	313	201	● -36%
Robo a casa habitación	104	156	● 50%
Robo a negocio	78	76	● -3%
Robo de vehículo automotor	587	480	● -18%
Violencia familiar	748	1,172	● 57%

S.L.R.C.

Delito	Acumulado en el año		
	2022	2023	Variación
Feminicidio	2	0	● -100%
Homicidio doloso	126	144	● 14%
Lesiones dolosas	86	71	● -17%
Robo a casa habitación	140	143	● 2%
Robo a negocio	42	21	● -50%
Robo de vehículo automotor	174	149	● -14%
Violencia familiar	194	218	● 12%

Guaymas

Delito	Acumulado en el año		
	2022	2023	Variación
Feminicidio	3	0	● -100%
Homicidio doloso	134	147	● 10%
Lesiones dolosas	56	50	● -11%
Robo a casa habitación	66	34	● -48%
Robo a negocio	58	64	● 10%
Robo de vehículo automotor	97	127	● 31%
Violencia familiar	328	353	● 8%

Ranking nacional

Homicidios dolosos

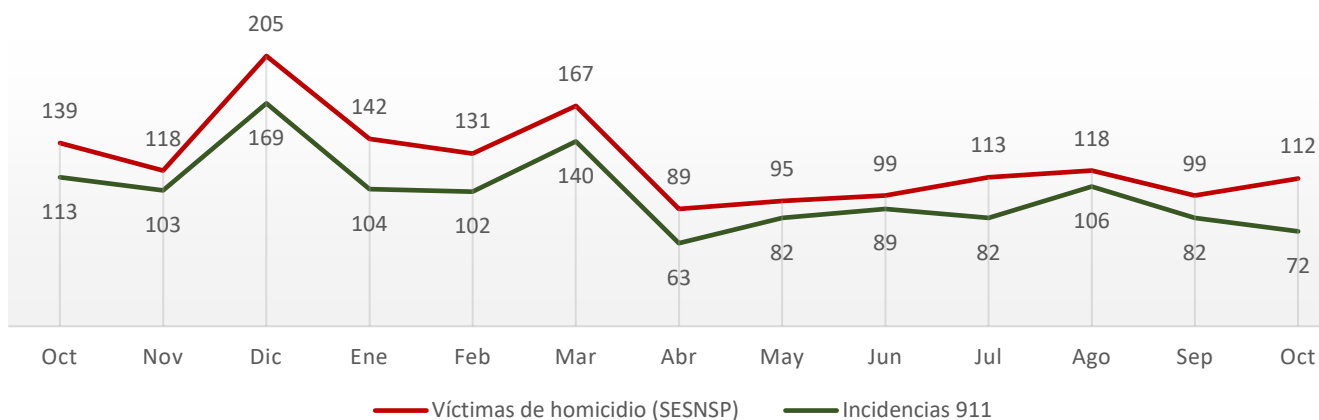
Entidad	Sept	Oct	Crecimiento	
			Absoluto	Relativo
Guanajuato	274	246	-28	-10%
Baja California	204	215	11	5%
México	240	200	-40	-17%
Chihuahua	183	153	-30	-16%
Morelos	134	152	18	13%
Jalisco	160	145	-15	-9%
Michoacán	129	139	10	8%
Guerrero	164	131	-33	-20%
Nuevo León	136	113	-23	-17%
Sonora	99	112	13	13%
Puebla	88	83	-5	-6%
Oaxaca	78	82	4	5%
Veracruz	81	81	0	0%
Ciudad de México	60	70	10	17%
Chiapas	47	69	22	47%
Colima	89	68	-21	-24%
Quintana Roo	49	65	16	33%
Zacatecas	71	61	-10	-14%
San Luis Potosí	43	39	-4	-9%
Tamaulipas	34	35	1	3%
Sinaloa	50	32	-18	-36%
Hidalgo	23	24	1	4%
Tabasco	24	21	-3	-13%
Querétaro	14	19	5	36%
Coahuila	14	12	-2	-14%
Nayarit	7	12	5	71%
Campeche	7	10	3	43%
Tlaxcala	7	6	-1	-14%
Aguascalientes	7	4	-3	-43%
Durango	5	3	-2	-40%
Baja California Sur	1	1	0	0%
Yucatán	2	1	-1	-50%
Total general	2,524	2,404	-120	-5%

Feminicidios

Entidad	Sept	Oct	Crecimiento
México	8	8	0
Sinaloa	0	8	8
Puebla	0	6	6
Guanajuato	1	5	4
Nuevo León	4	5	1
Chihuahua	3	4	1
Ciudad de México	3	4	1
Chiapas	1	2	1
Jalisco	2	2	0
Morelos	4	2	-2
Sonora	0	2	2
Tamaulipas	2	2	0
Tlaxcala	2	2	0
Zacatecas	1	2	1
Colima	2	1	-1
Guerrero	2	1	-1
Hidalgo	3	1	-2
Michoacán	0	1	1
Nayarit	1	1	0
Oaxaca	1	1	0
Querétaro	1	1	0
Quintana Roo	1	1	0
San Luis Potosí	0	1	1
Tabasco	1	1	0
Veracruz	2	1	-1
Aguascalientes	0	0	0
Baja California	2	0	-2
Baja California Sur	1	0	-1
Campeche	2	0	-2
Coahuila	1	0	-1
Durango	1	0	-1
Yucatán	0	0	0
Total general	52	65	13

Homicidio doloso

Octubre de 2022 a Octubre de 2023



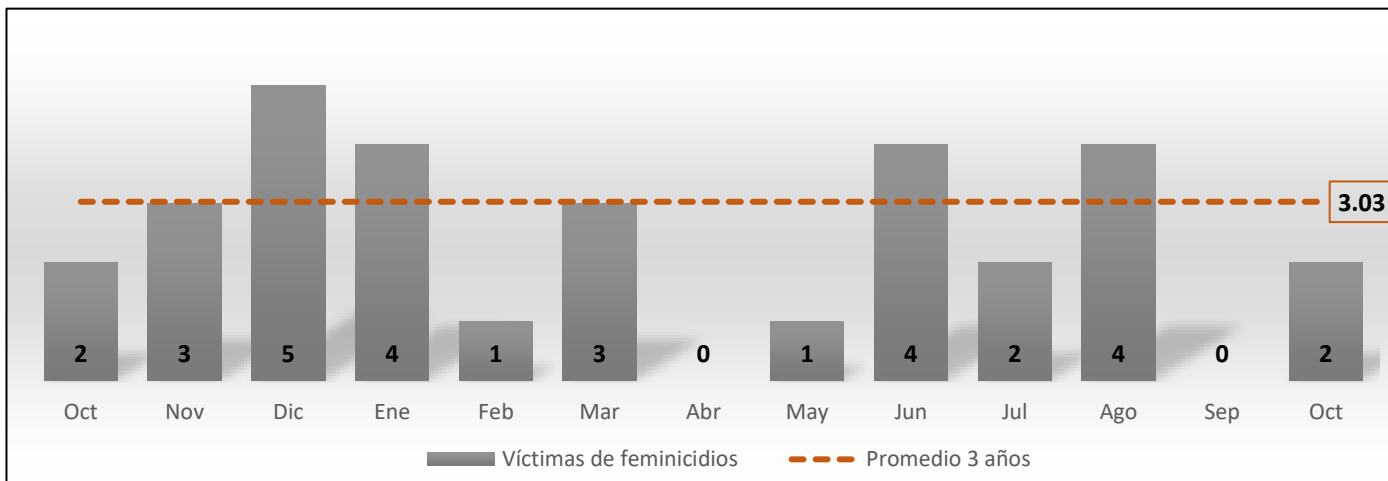
Fuente: elaboración propia con información de la SSP de Sonora (incidencias reportadas al 9-1-1) y del SESNSP (carpetas de investigación).

- 112 víctimas de homicidio se registraron en octubre, incremento de 13% con respecto al mes anterior, acumulando así 1,165 víctimas en lo que va del año.
- 5 municipios concentraron 80% de los homicidios:
 - Cajeme (32%), SLRC (20%), Guaymas (18%), Hermosillo (7%) y Altar (3%).



Feminicidio

Octubre de 2022 a Octubre de 2023



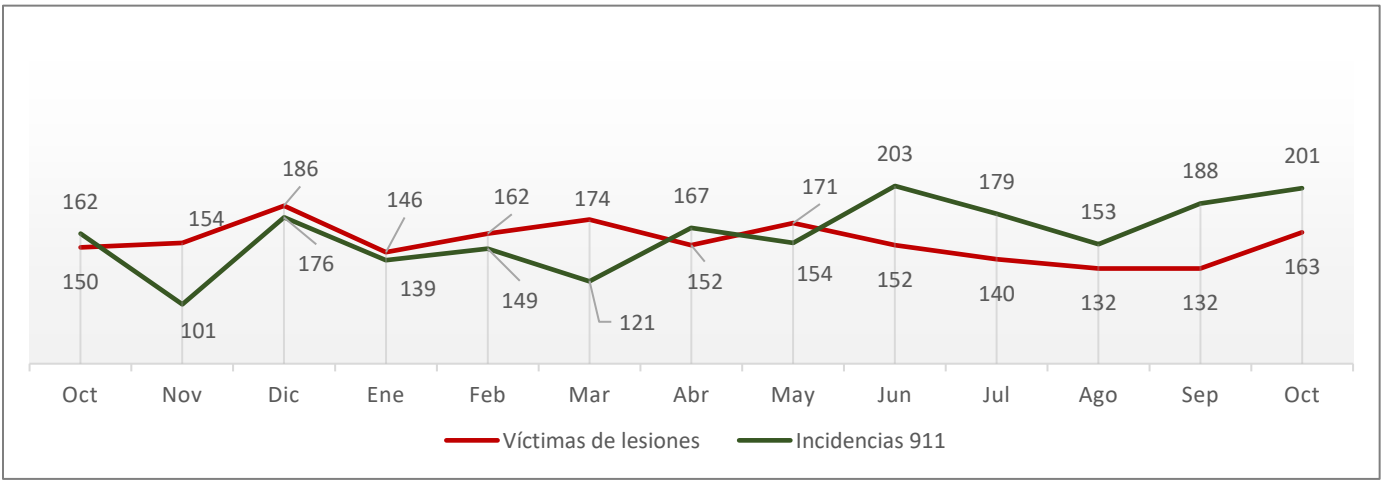
Fuente: elaboración propia con información del SESNSP.

- Las dos víctimas de feminicidio se registraron en Cajeme.



Lesiones dolosas

Octubre de 2022 a Octubre de 2023



Nota: las incidencias 911 se refiere a heridos con arma blanca, arma de fuego y lesiones dolosas.

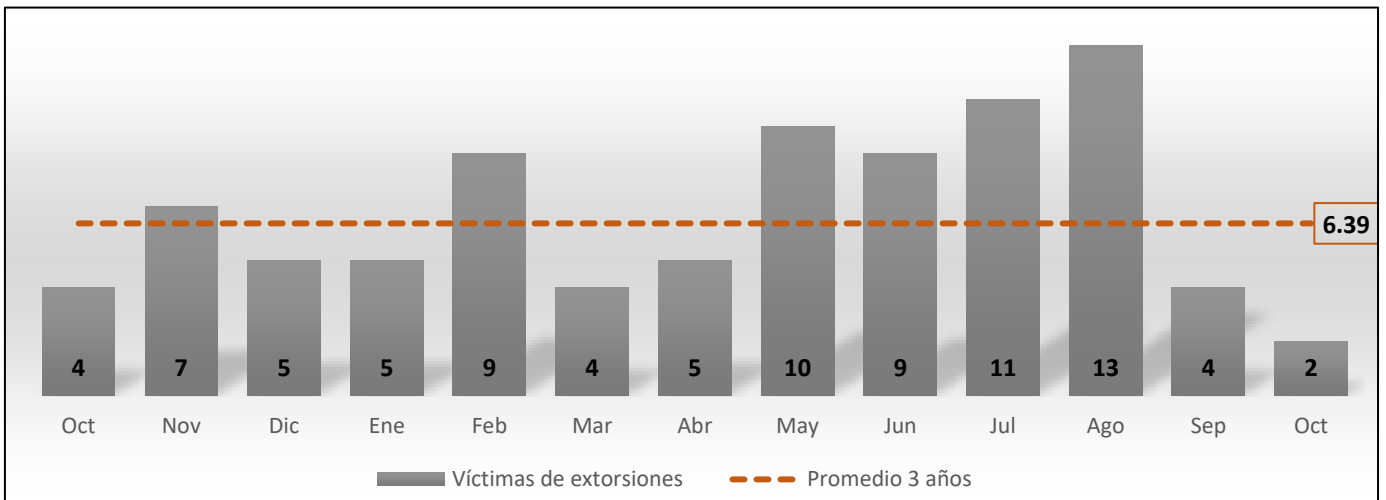
Fuente: elaboración propia con información de la SSP de Sonora (incidencias reportadas al 9-1-1) y del SESNSP (delitos denunciados ante el MP).

- 163 denuncias por este delito se registraron en octubre, mostrando un incremento de 23% con respecto al mes anterior.
- Las incidencias reportadas al 9-1-1 se incrementaron 7%, acumulando el segundo mes consecutivo con crecimiento.



Extorsión

Octubre de 2022 a Octubre de 2023

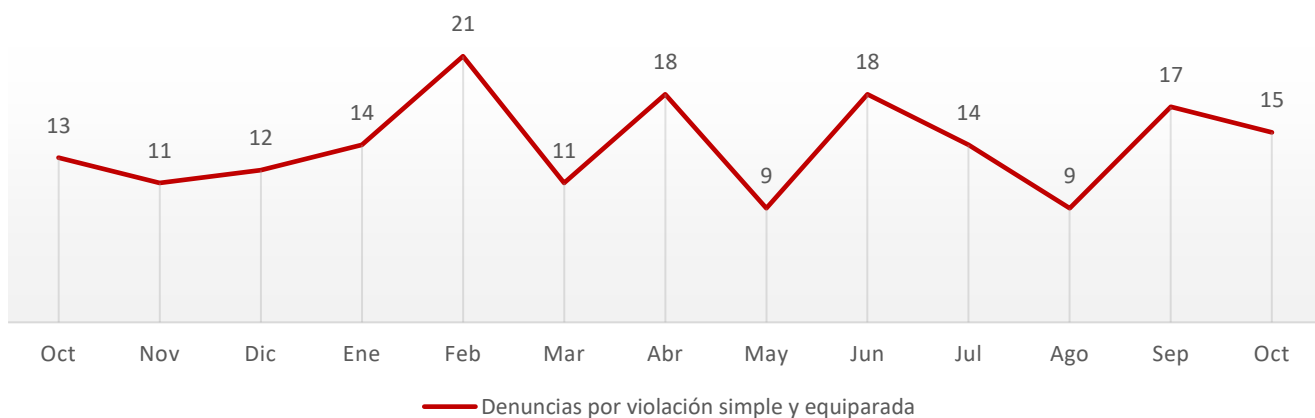


Fuente: elaboración propia con información del SESNSP (delitos denunciados ante el MP).

- Se registraron 2 víctimas por este delito, siendo el segundo mes consecutivo con decremento.
- Las carpetas de investigación por este delito se registraron en Caborca (1) y Navojoa (1).

Violación

Octubre de 2022 a Octubre de 2023

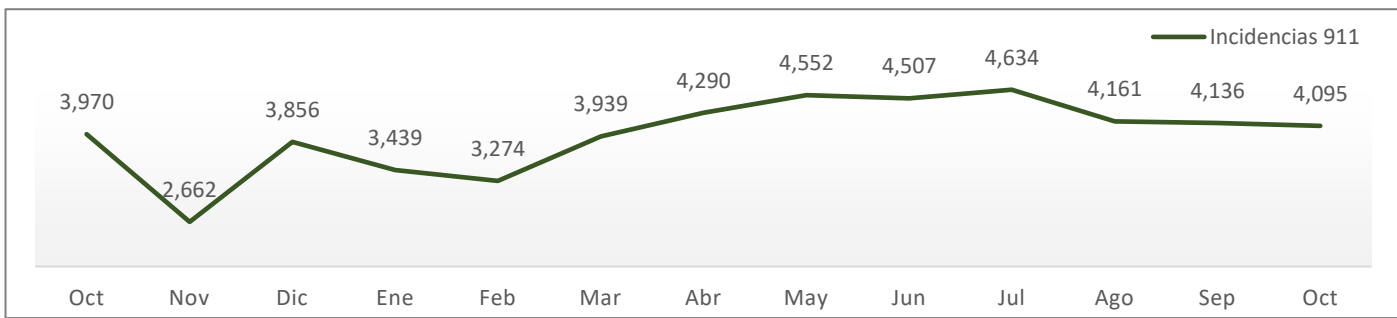
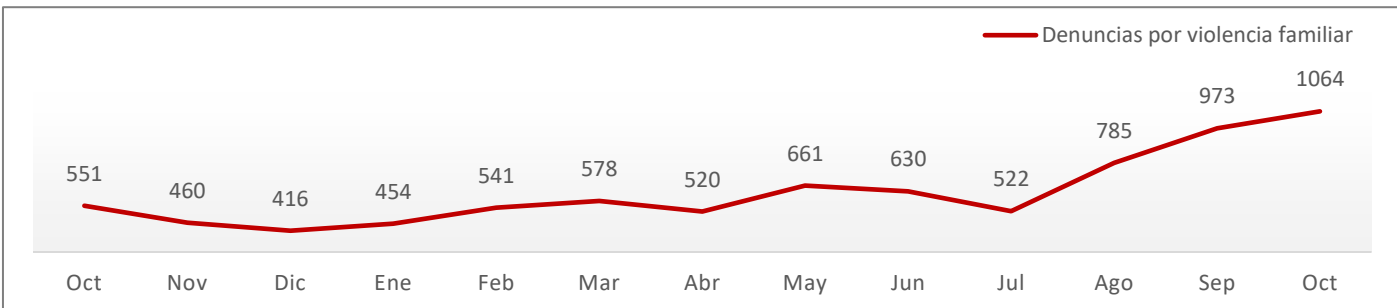


Fuente: elaboración propia con información del SESNSP (delitos denunciados ante el MP).

- 15 denuncias por este delito se registraron en octubre, mostrando un decremento de 12% con respecto al mes anterior.

Violencia familiar

Octubre de 2022 a Octubre de 2023



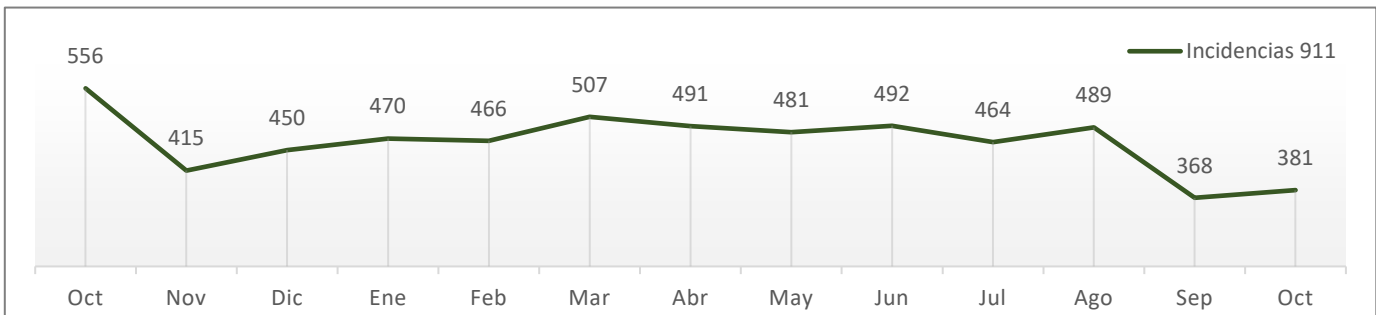
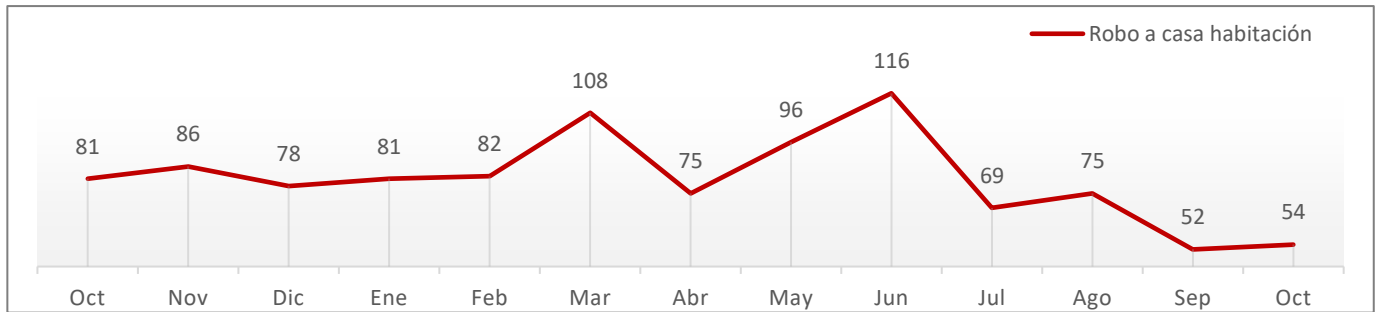
Fuente: elaboración propia con información de la SSP de Sonora (incidencias reportadas al 9-1-1) y del SESNSP (delitos denunciados ante el MP).

- Las denuncias mostraron un incremento del 9%, acumulando ya el tercer mes consecutivo con crecimiento. Lo registrado en octubre de este año representa casi el doble de lo registrado en el mismo mes del año anterior.
- En contraparte, las incidencias reportadas al 9-1-1 tuvieron su segundo mes consecutivo con decremento marginal.



Robo a casa habitación

Octubre de 2022 a Octubre de 2023



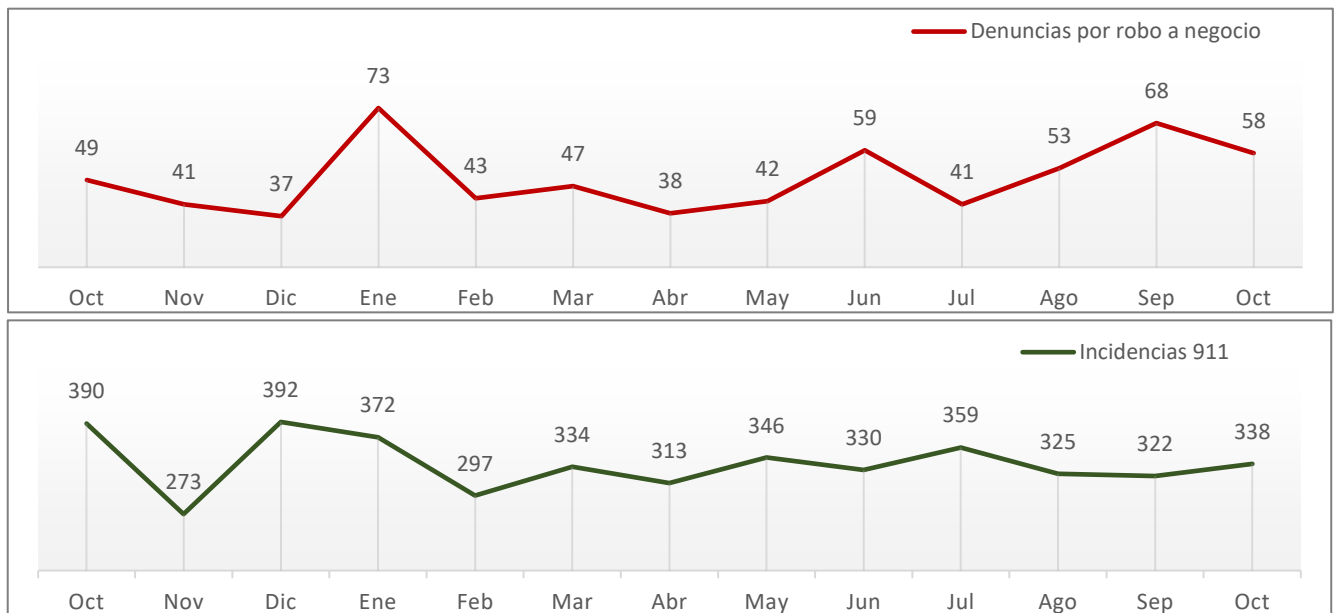
Fuente: elaboración propia con información de la SSP de Sonora (incidencias reportadas al 9-1-1) y del SESNSP (delitos denunciados ante el MP).

- 54 denuncias por este delito se registraron en octubre, mostrando incremento marginal con respecto al mes anterior.
- Las incidencias reportadas al 9-1-1 registraron un incremento de 4%, con respecto al mes anterior.



Robo a negocio

Octubre de 2022 a Octubre de 2023



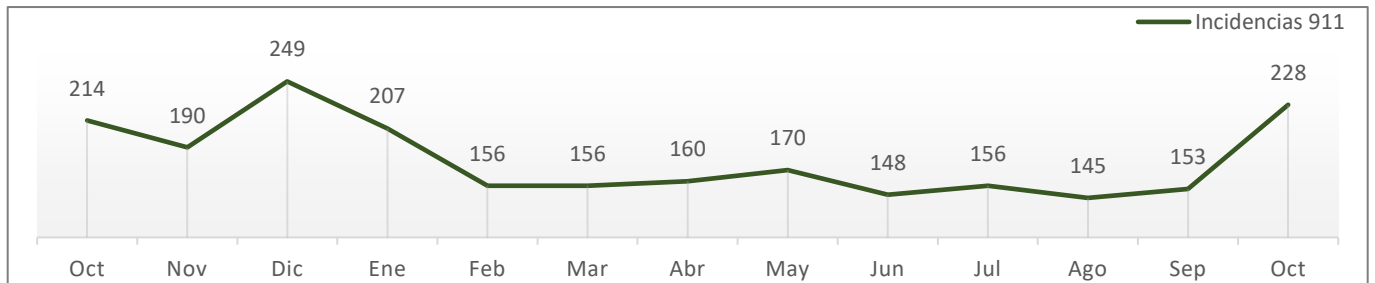
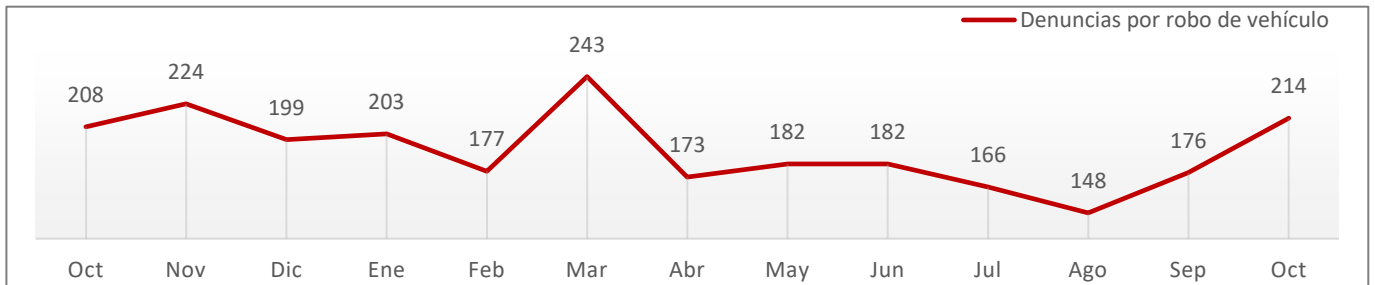
Fuente: elaboración propia con información de la SSP de Sonora (incidencias reportadas al 9-1-1) y del SESNSP (delitos denunciados ante el MP).

- Las denuncias tuvieron un decremento de 15%, después de dos meses consecutivos con incremento en la incidencia de este delito.
- Las incidencias reportadas al 9-1-1 tuvieron un incremento de 16%.



Robo de vehículo

Octubre de 2022 a Octubre de 2023

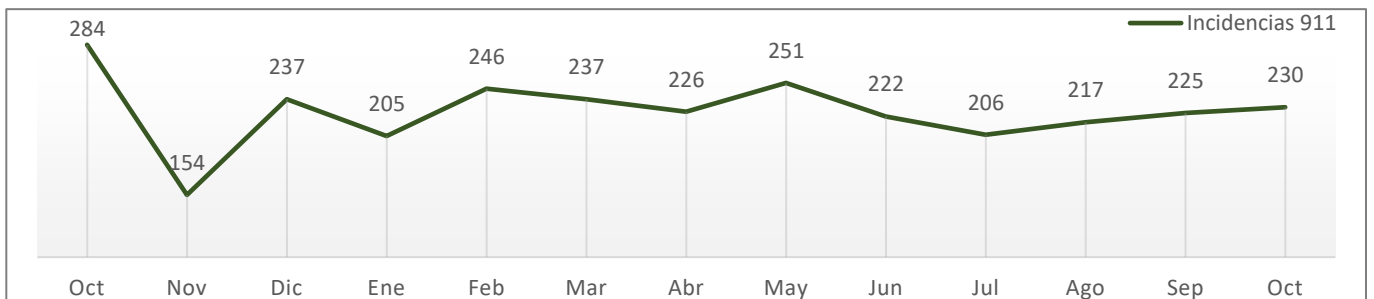
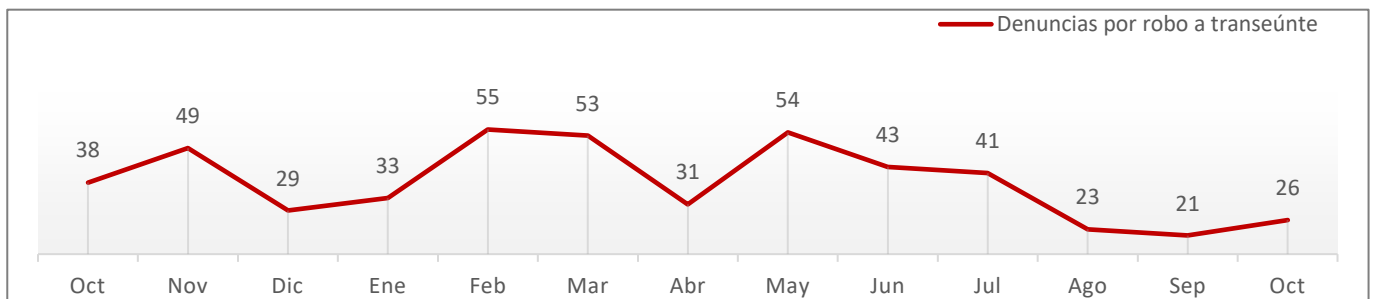


Fuente: elaboración propia con información de la SSP de Sonora (incidencias reportadas al 9-1-1) y del SESNSP (delitos denunciados ante el MP).

- Ambas fuentes mostraron un incremento en la incidencia del robo de vehículo, siendo la de mayor crecimiento las incidencias reportadas al 9-1-1 (49%).
- Con respecto a las denuncias, el incremento fue de 22%, acumulando así el segundo mes consecutivo con aumento.



Robo a transeúnte



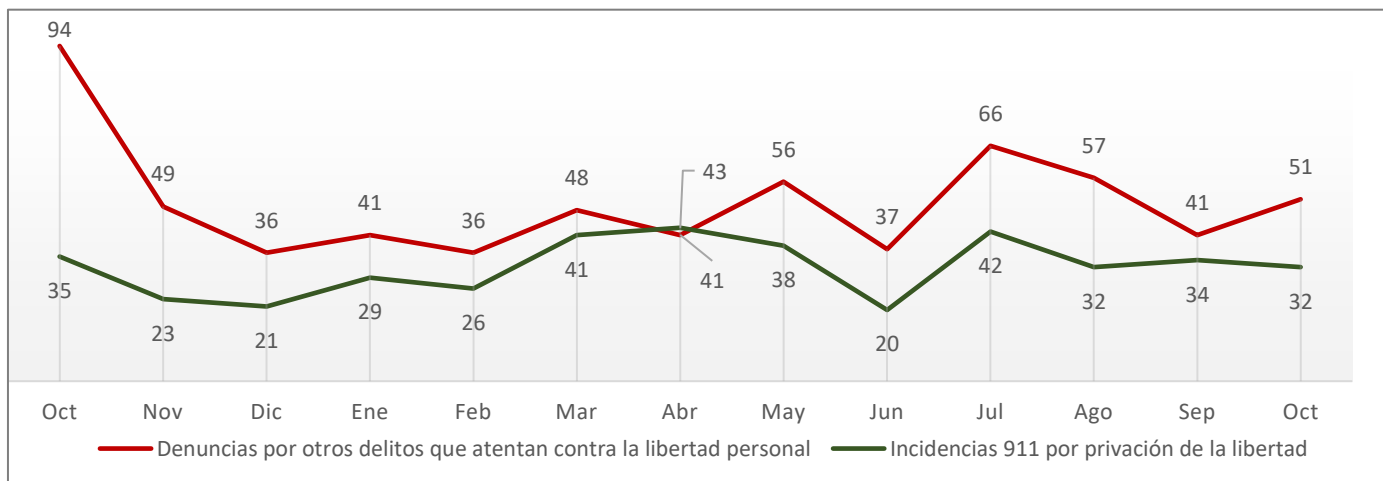
Fuente: elaboración propia con información de la SSP de Sonora (incidencias reportadas al 9-1-1) y del SESNSP (delitos denunciados ante el MP).

- Las denuncias por este delito se incrementaron 24% con respecto al mes anterior. Sin embargo, la incidencia registrada durante los últimos tres meses es la más baja del periodo analizado.
- Las incidencias reportadas al 9-1-1 tuvieron un incremento de 2%, acumulando tres meses consecutivos con crecimiento.



Otros delitos contra la libertad personal

Octubre de 2022 a Octubre de 2023



Nota: “otros delitos que atentan contra la libertad personal” comprende auto secuestro, colaboración en la privación ilegal de la libertad y desaparición forzada de personas.

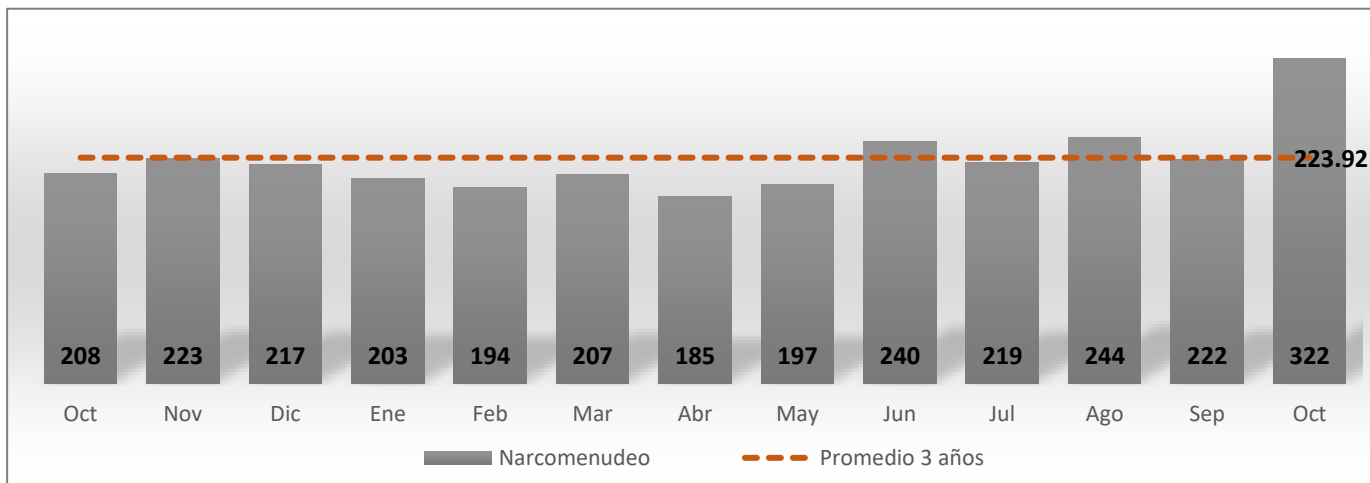
Fuente: elaboración propia con información de la SSP de Sonora (incidencias reportadas al 9-1-1) y del SESNSP (delitos denunciados ante el MP).

- Las denuncias tuvieron un incremento de 24%, con lo que se rompen dos meses consecutivos con reducción.
- Las incidencias reportadas al 9-1-1 disminuyeron 2%.



Narcomenudeo

Octubre de 2022 a Octubre de 2023



Fuente: elaboración propia con información del SESNSP (delitos denunciados ante el MP).

- Incremento de 45% en las carpetas de investigación abiertas por este delito, siendo la cifra más alta para un mes desde que se tiene registro.



**PARA MAYOR INFORMACIÓN,
CONSULTA NUESTROS PORTALES Y REDES SOCIALES**



@CCSPSonora



Sonora.ccsp.mx