




REPORTE MENSUAL DE INCIDENCIA DELICTIVA DE SONORA

Septiembre 2023



Consideraciones para el lector

Los reportes de incidencia delictiva de los Comités Ciudadanos se generan mensualmente a partir de 2017.

En un principio, la única fuente de información pública y periódica era el Secretariado Ejecutivo del Sistema Nacional de Seguridad Pública (SESNSP), quien mensualmente difunde la estadística sobre la incidencia delictiva.

Posteriormente incluimos las incidencias reportadas al 9-1-1 como fuente adicional, información que publica la Secretaría de Seguridad Pública de Sonora (SSP) en su sitio web.

Para comprender e interpretar la incidencia delictiva presentada, es importante tener en cuenta lo siguiente:

- La información del SESNSP se refiere a los presuntos delitos registrados en las carpetas de investigación iniciadas.
- Las llamadas de emergencia al 9-1-1 no son denuncias ante una autoridad, se trata únicamente de probables incidentes de emergencia con base en la percepción de la persona que realiza la llamada.

Resumen

Víctimas y delitos denunciados (SESNSP)

Delito	Septiembre	Septiembre vs		
		Mes anterior	Mismo mes año anterior	Promedio mensual (3 años)
Víctimas de homicidios dolosos	97	118	134	142.8
Víctimas de feminicidio	0	4	2	2.9
Víctimas de lesiones dolosas	132	132	217	175.5
Víctimas de extorsión	4	13	6	6.6
Denuncias por violación	17	9	34	23.9
Denuncias por violencia familiar	973	785	614	582.9
Denuncias por robo a casa habitación	52	75	62	81.6
Denuncias por robo a negocio	68	53	48	52.6
Denuncias por robo de vehículo	176	148	200	189.7
Denuncias por robo a transeúnte	21	23	54	40.8
Denuncias por otros delitos que atentan contra la libertad personal	41	57	56	50.9
Carpetas de Investigación por narcomenudeo	222	↓ 244	↓ 227	↓ 222.1

Resumen

Incidencias reportadas al 9-1-1

Delito	Septiembre	Septiembre vs	
		Mes anterior	Mismo mes año anterior
Homicidios dolosos	82	106	116
Lesiones dolosas	188	153	185
Violencia familiar	4,136	4,161	4,200
Robo a casa habitación	368	489	571
Robo a negocio	322	325	419
Robo de vehículo	153	145	238
Robo a transeúnte	225	217	300
Privación de la libertad	34	32	40

Fuente: elaboración propia con información de la SSP de Sonora (incidencias reportadas al 9-1-1).

Resumen

Incidencias reportadas al 9-1-1

Delito	Septiembre	Septiembre vs	
		Mes anterior	Mismo mes año anterior
Homicidios dolosos	82	106	116
Lesiones dolosas	188	153	185
Violencia familiar	4,136	4,161	4,200
Robo a casa habitación	368	489	571
Robo a negocio	322	325	419
Robo de vehículo	153	145	238
Robo a transeúnte	225	217	300
Privación de la libertad	34	32	40

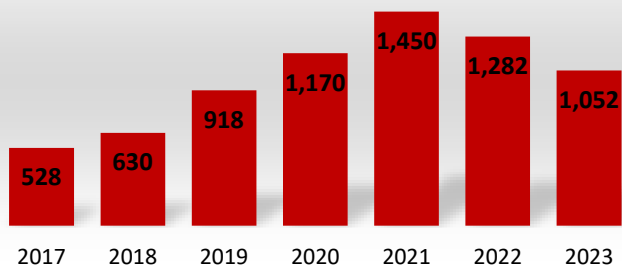
Fuente: elaboración propia con información de la SSP de Sonora (incidencias reportadas al 9-1-1).



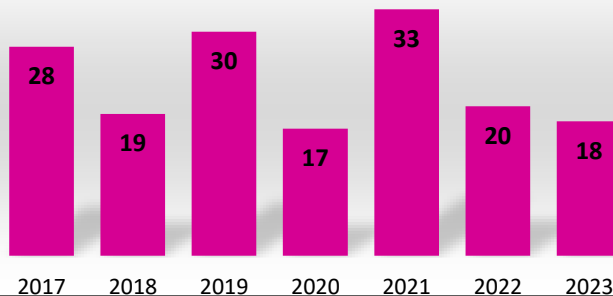
Seguimiento a delitos violentos

Acumulado de enero a septiembre de cada año

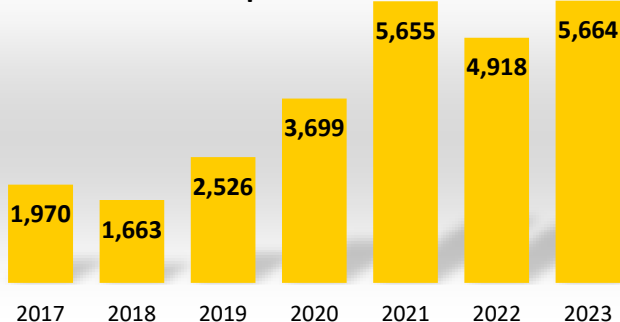
Víctimas de homicidio



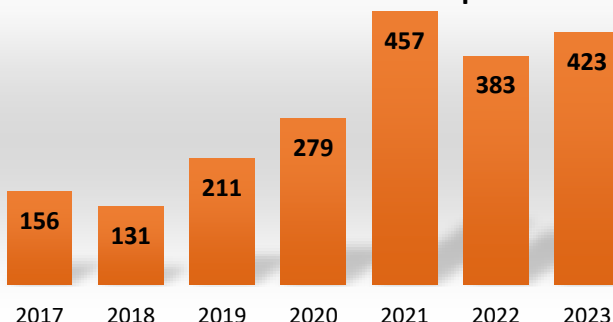
Víctimas de feminicidio



Denuncias por violencia familiar



Otros delitos contra la libertad personal



Nota: "otros delitos que atentan contra la libertad personal" comprende auto secuestro, colaboración en la privación ilegal de la libertad y desaparición forzada de personas.

Fuente: elaboración propia con información del SESNSP.



Comité Ciudadano de Seguridad Pública Sonora

Seguimiento a municipios seleccionados (acumulado anual 2022 vs 2023)

Sonora

Delito	Acumulado en el año		
	2022	2023	Variación
Feminicidio	20	18	● -10%
Homicidio doloso	1,282	1,052	● -18%
Lesiones dolosas	1,679	1,361	● -19%
Robo a casa habitación	601	754	● 25%
Robo a negocio	468	464	● -1%
Robo de vehículo automotor	1,752	1,650	● -6%
Violencia familiar	4,918	5,664	● 15%

Hermosillo

Delito	Acumulado en el año		
	2022	2023	Variación
Feminicidio	3	6	● 100%
Homicidio doloso	107	81	● -24%
Lesiones dolosas	519	405	● -22%
Robo a casa habitación	202	237	● 17%
Robo a negocio	157	211	● 34%
Robo de vehículo automotor	495	479	● -3%
Violencia familiar	1,386	1,607	● 16%

Cajeme

Delito	Acumulado en el año		
	2022	2023	Variación
Feminicidio	2	4	100%
Homicidio doloso	371	344	● -7%
Lesiones dolosas	293	184	● -37%
Robo a casa habitación	84	150	● 79%
Robo a negocio	68	64	● -6%
Robo de vehículo automotor	528	438	● -17%
Violencia familiar	670	988	● 47%

S.L.R.C.

Delito	Acumulado en el año		
	2022	2023	Variación
Feminicidio	2	0	● -100%
Homicidio doloso	111	127	● 14%
Lesiones dolosas	83	65	● -22%
Robo a casa habitación	123	137	● 11%
Robo a negocio	41	17	● -59%
Robo de vehículo automotor	147	131	● -11%
Violencia familiar	172	188	● 9%

Guaymas

Delito	Acumulado en el año		
	2022	2023	Variación
Feminicidio	2	0	● -100%
Homicidio doloso	114	131	● 15%
Lesiones dolosas	50	43	● -14%
Robo a casa habitación	59	32	● -46%
Robo a negocio	53	58	● 9%
Robo de vehículo automotor	91	117	● 29%
Violencia familiar	296	309	● 4%

Ranking nacional

Homicidios dolosos

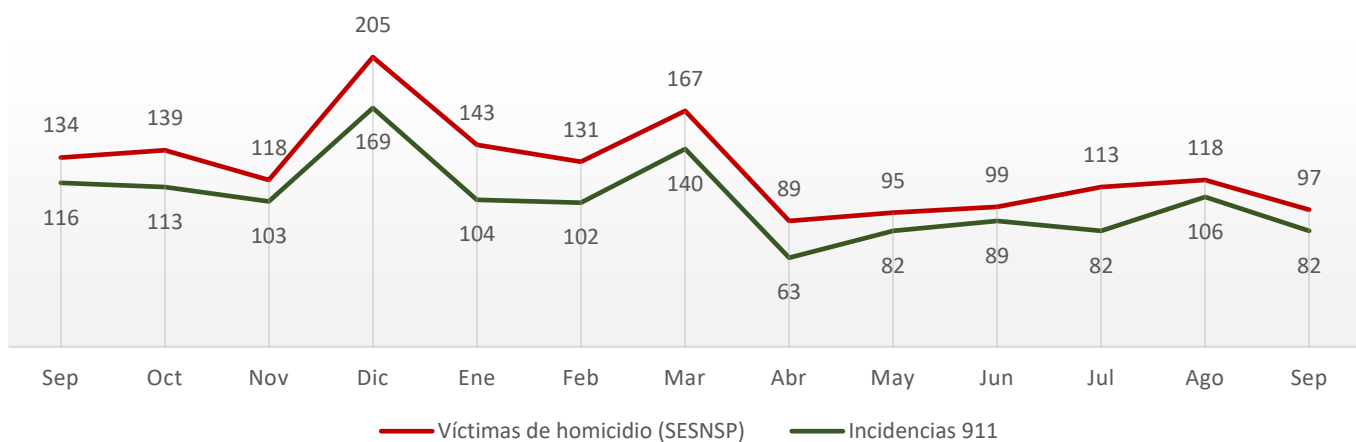
Entidad	Ago	Sept	Crecimiento	
			Absoluto	Relativo
Guanajuato	218	274	56	26%
México	209	240	31	15%
Baja California	230	204	-26	-11%
Chihuahua	187	182	-5	-3%
Guerrero	158	164	6	4%
Jalisco	119	161	42	35%
Nuevo León	107	136	29	27%
Morelos	146	134	-12	-8%
Michoacán	138	129	-9	-7%
Sonora	118	97	-21	-18%
Colima	78	89	11	14%
Puebla	78	88	10	13%
Veracruz	89	81	-8	-9%
Oaxaca	89	78	-11	-12%
Zacatecas	81	71	-10	-12%
Ciudad de México	70	61	-9	-13%
Sinaloa	47	50	3	6%
Quintana Roo	55	49	-6	-11%
Chiapas	59	47	-12	-20%
San Luis Potosí	46	43	-3	-7%
Tamaulipas	44	34	-10	-23%
Tabasco	24	24	0	0%
Hidalgo	15	23	8	53%
Coahuila	11	14	3	27%
Querétaro	14	14	0	0%
Aguascalientes	9	7	-2	-22%
Campeche	7	7	0	0%
Nayarit	13	7	-6	-46%
Tlaxcala	7	7	0	0%
Durango	13	5	-8	-62%
Yucatán	4	2	-2	-50%
Baja California Sur	0	1	1	-
zzTotal general	2,483	2,523	40	2%

Feminicidios

Entidad	Ago	Sept	Crecimiento
México	9	8	-1
Morelos	4	4	0
Nuevo León	8	4	-4
Chihuahua	4	3	-1
Ciudad de México	3	3	0
Hidalgo	3	3	0
Baja California	1	2	1
Campeche	2	2	0
Colima	2	2	0
Guerrero	0	2	2
Tamaulipas	1	2	1
Tlaxcala	2	2	0
Veracruz	3	2	-1
Baja California Sur	0	1	1
Chiapas	1	1	0
Coahuila	0	1	1
Durango	0	1	1
Guanajuato	5	1	-4
Jalisco	1	1	0
Nayarit	0	1	1
Oaxaca	0	1	1
Querétaro	1	1	0
Quintana Roo	3	1	-2
Tabasco	2	1	-1
Zacatecas	0	1	1
Aguascalientes	0	0	0
Michoacán	0	0	0
Puebla	2	0	-2
San Luis Potosí	0	0	0
Sinaloa	3	0	-3
Sonora	4	0	-4
Yucatán	2	0	-2
Total general	66	51	-15

Homicidio doloso

Septiembre de 2022 a Septiembre de 2023



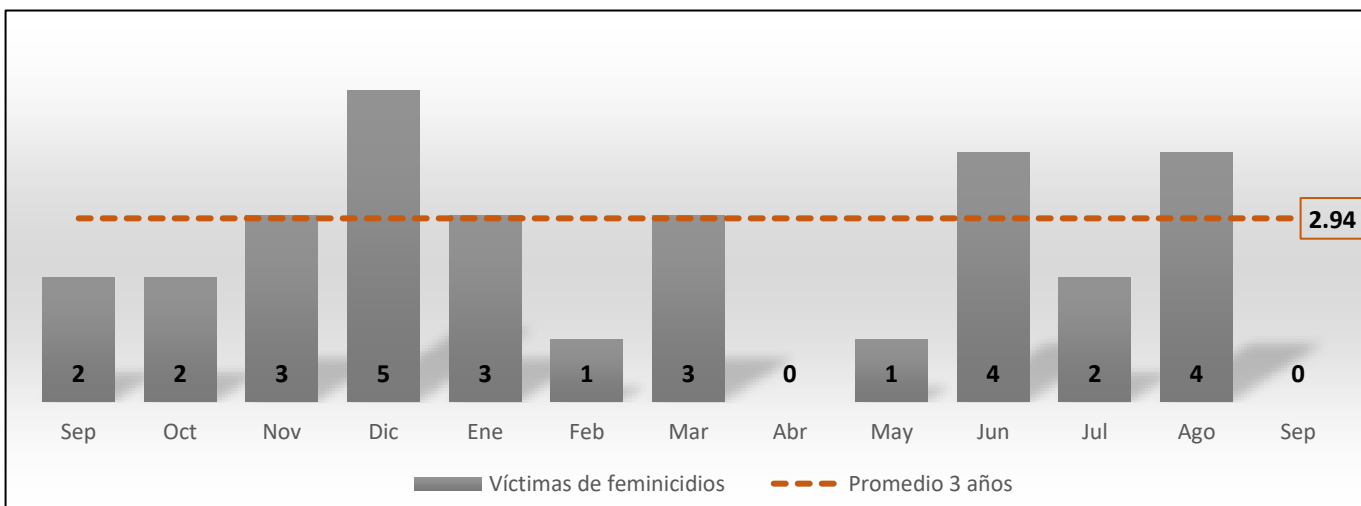
Fuente: elaboración propia con información de la SSP de Sonora (incidencias reportadas al 9-1-1) y del SESNSP (carpetas de investigación).

- 97 víctimas de homicidio se registraron en septiembre, decremento de 18% con respecto al mes anterior, rompiendo así con cuatro meses consecutivos con crecimiento.
- 4 municipios concentraron 87% de los homicidios:
 - Cajeme (37%), SLRC (24%), Guaymas (17%) y Hermosillo (8%).



Feminicidio

Septiembre de 2022 a Septiembre de 2023



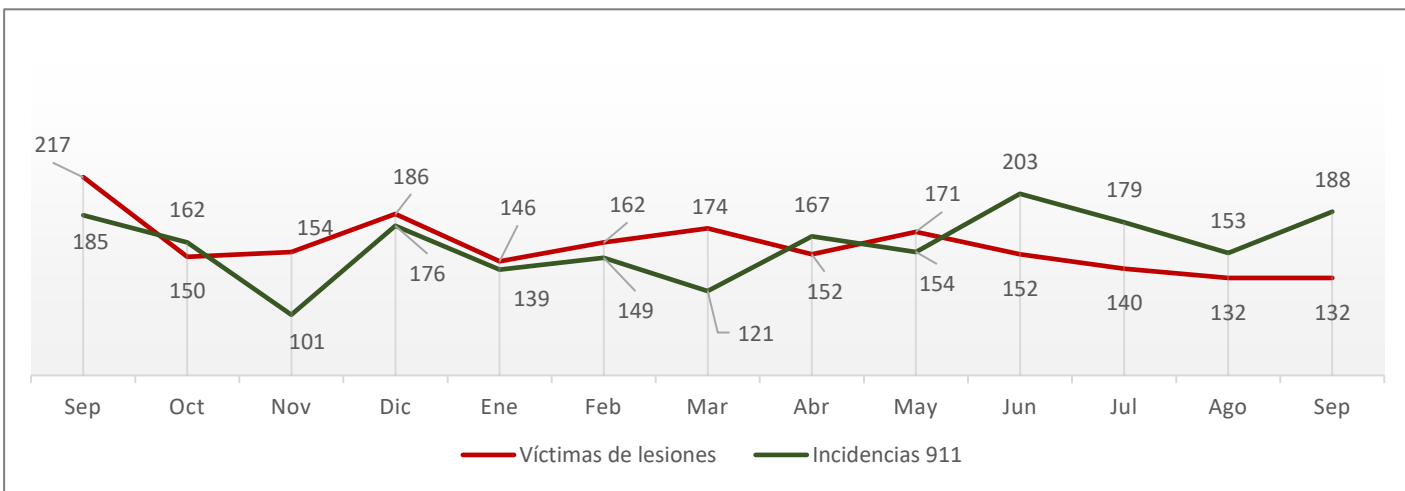
Fuente: elaboración propia con información del SESNSP.

- No se registraron víctimas de feminicidio.



Lesiones dolosas

Septiembre de 2022 a Septiembre de 2023



Nota: las incidencias 911 se refiere a heridos con arma blanca, arma de fuego y lesiones dolosas.

Fuente: elaboración propia con información de la SSP de Sonora (incidencias reportadas al 9-1-1) y del SESNSP (delitos denunciados ante el MP).

- Las denuncias por este delito no tuvieron cambio alguno con respecto al mes anterior.
- En contraparte, las incidencias reportadas al 9-1-1 se incrementaron 23%.



Extorsión

Septiembre de 2022 a Septiembre de 2023

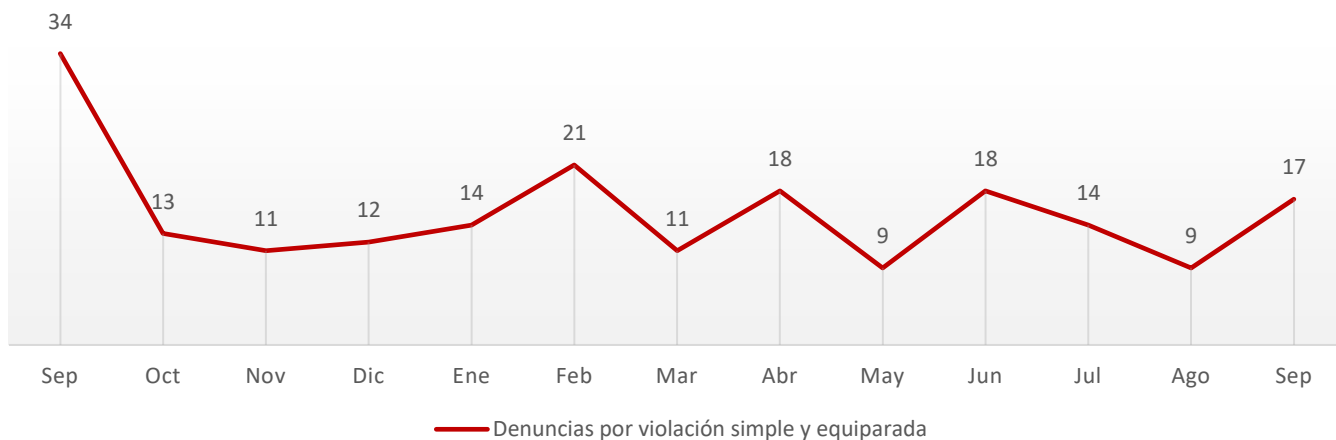


Fuente: elaboración propia con información del SESNSP (delitos denunciados ante el MP).

- Se registraron 4 víctimas por este delito, después de cuatro meses consecutivos con la mayor incidencia en el periodo analizado.
- Las carpetas de investigación por este delito se registraron en Guaymas (3) y Navojoa (1).

Violación

Septiembre de 2022 a Septiembre de 2023



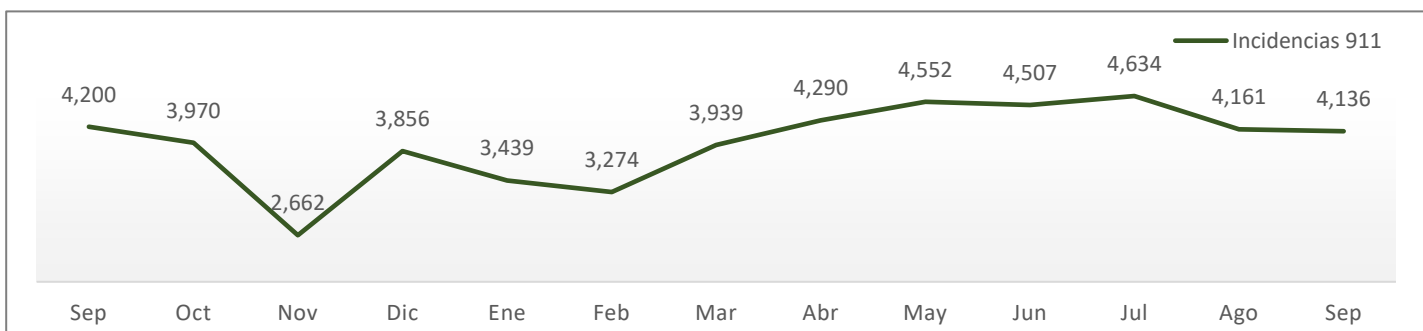
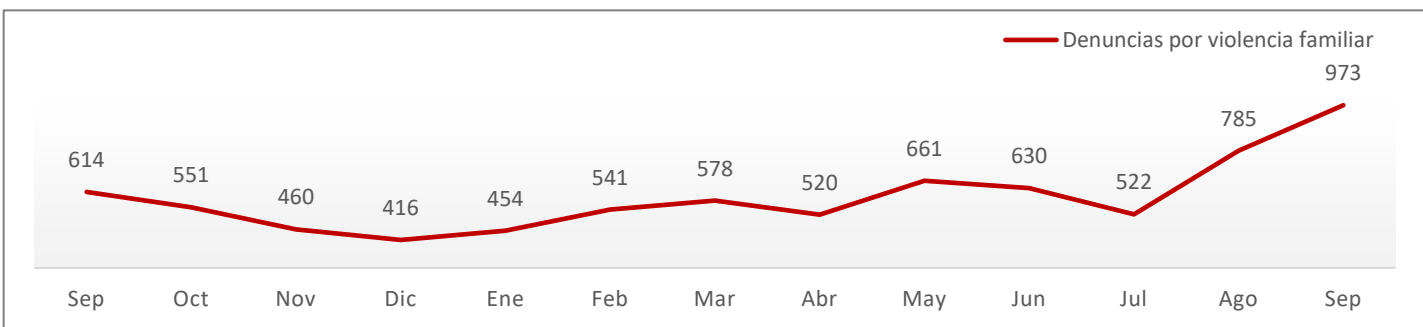
Fuente: elaboración propia con información del SESNSP (delitos denunciados ante el MP).

- 17 denuncias por este delito se registraron en septiembre, que representa el doble de lo denunciado en agosto.



Violencia familiar

Septiembre de 2022 a Septiembre de 2023



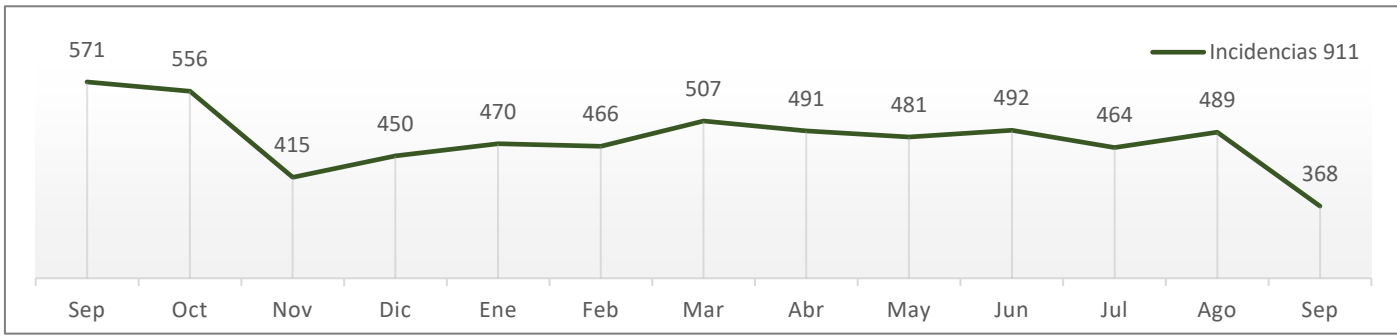
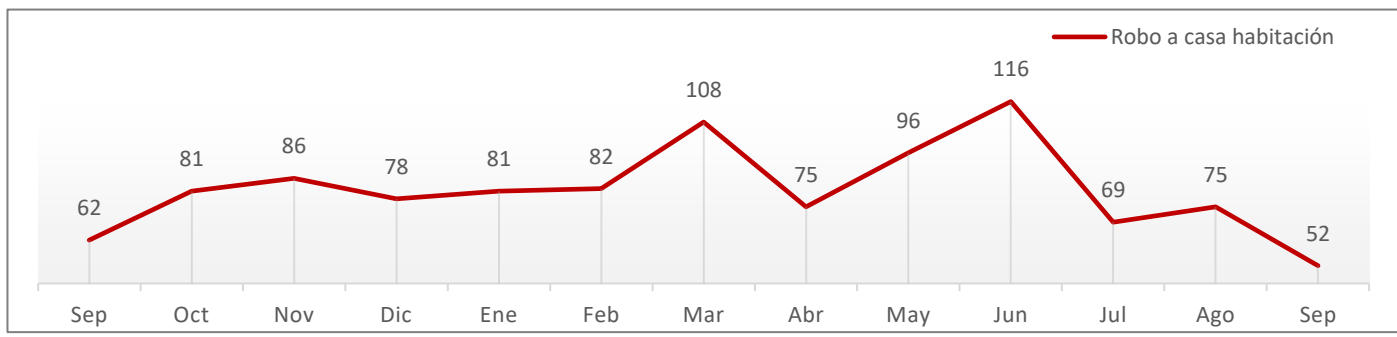
Fuente: elaboración propia con información de la SSP de Sonora (incidencias reportadas al 9-1-1) y del SESNSP (delitos denunciados ante el MP).

- Las denuncias mostraron un incremento del 24%, rompiendo de nuevo el récord para un mes.
- Lo acumulado de enero a septiembre (5,664 denuncias) se acerca a todo lo registrado en 2015 y 2016 (5,826 denuncias).



Robo a casa habitación

Septiembre de 2022 a Septiembre de 2023



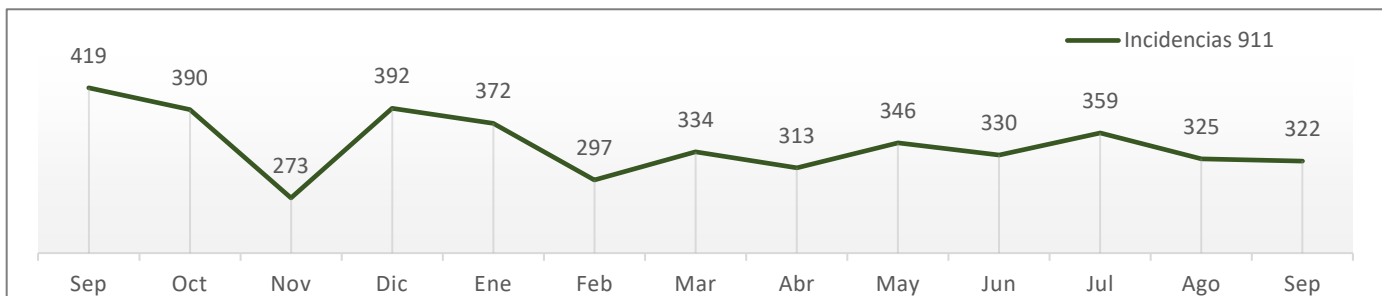
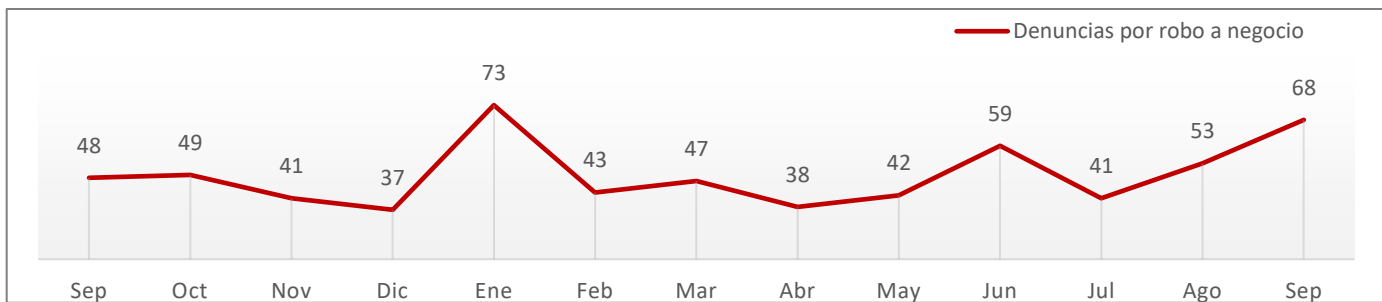
Fuente: elaboración propia con información de la SSP de Sonora (incidencias reportadas al 9-1-1) y del SESNSP (delitos denunciados ante el MP).

- 31% fue el decremento de las denuncias presentadas por este delito. Sin embargo, de enero a septiembre se acumularon 754 denuncias, por lo que de continuar con esta tendencia se superará lo registrado en 2022.
- Las incidencias reportadas al 9-1-1 registraron un decremento de 25%, con respecto al mes anterior.



Robo a negocio

Septiembre de 2022 a Septiembre de 2023



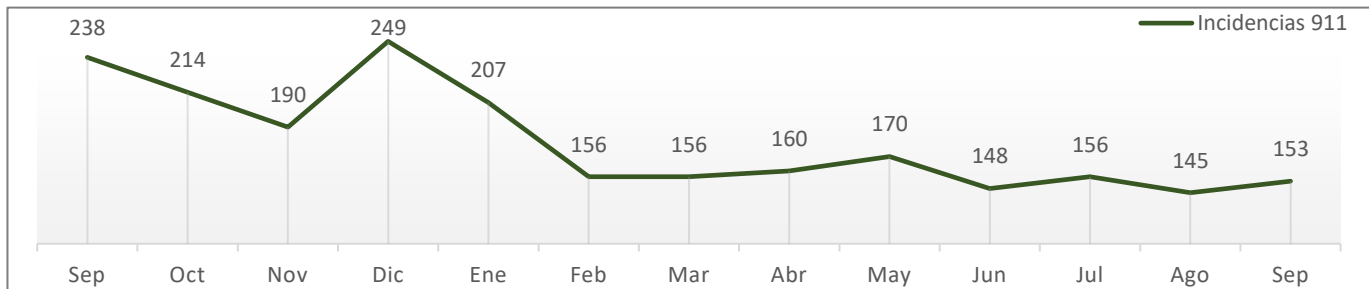
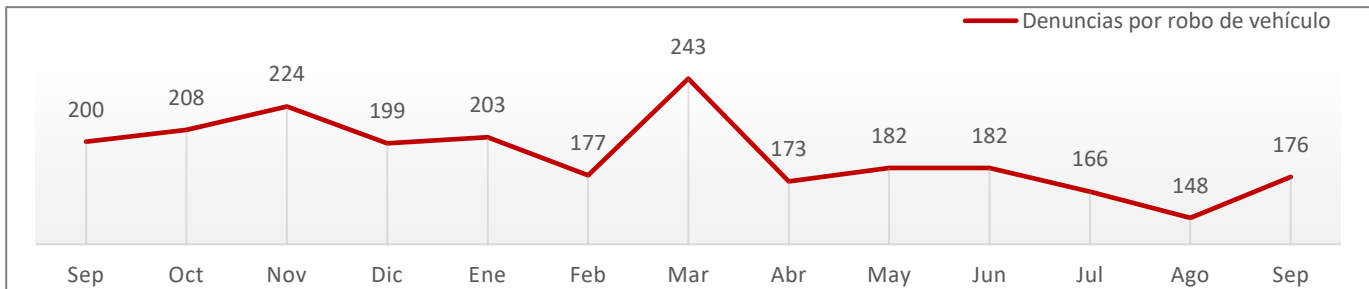
Fuente: elaboración propia con información de la SSP de Sonora (incidencias reportadas al 9-1-1) y del SESNSP (delitos denunciados ante el MP).

- Las denuncias tuvieron un incremento de 28%, siendo el segundo mes consecutivo con aumento.
- Las incidencias reportadas al 9-1-1 tuvieron un decremento de 1%.



Robo de vehículo

Septiembre de 2022 a Septiembre de 2023



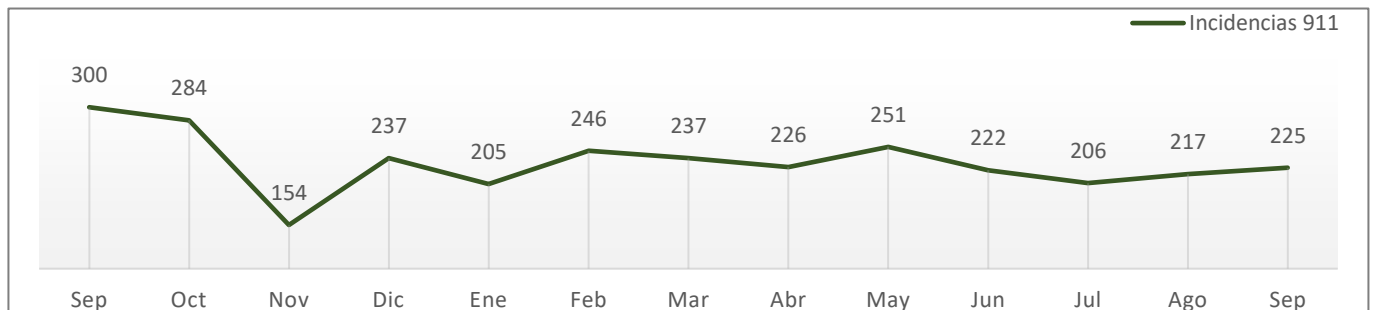
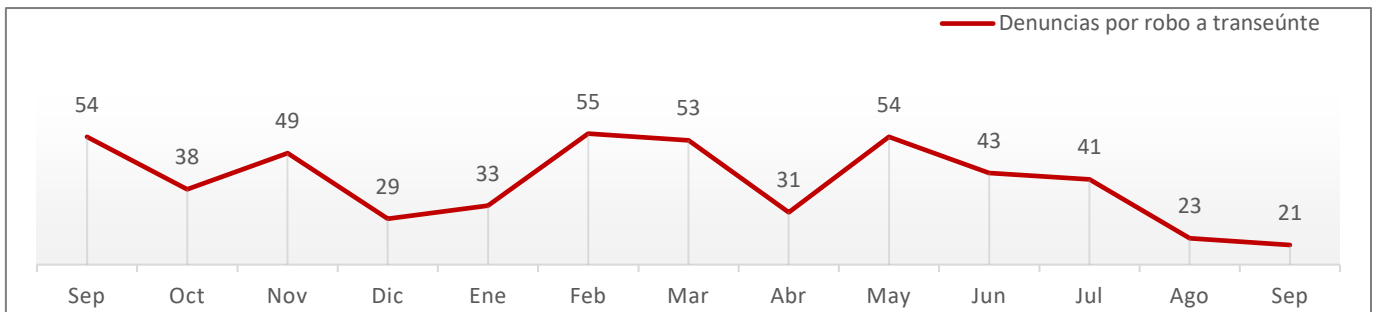
Fuente: elaboración propia con información de la SSP de Sonora (incidencias reportadas al 9-1-1) y del SESNSP (delitos denunciados ante el MP).

- Las denuncias mostraron un incremento de 19% con respecto al mes anterior, rompiendo con una tendencia a la baja que había iniciado en junio.
- Las incidencias reportadas al 9-1-1 se incrementaron 6%.



Robo a transeúnte

Septiembre de 2022 a Septiembre de 2023



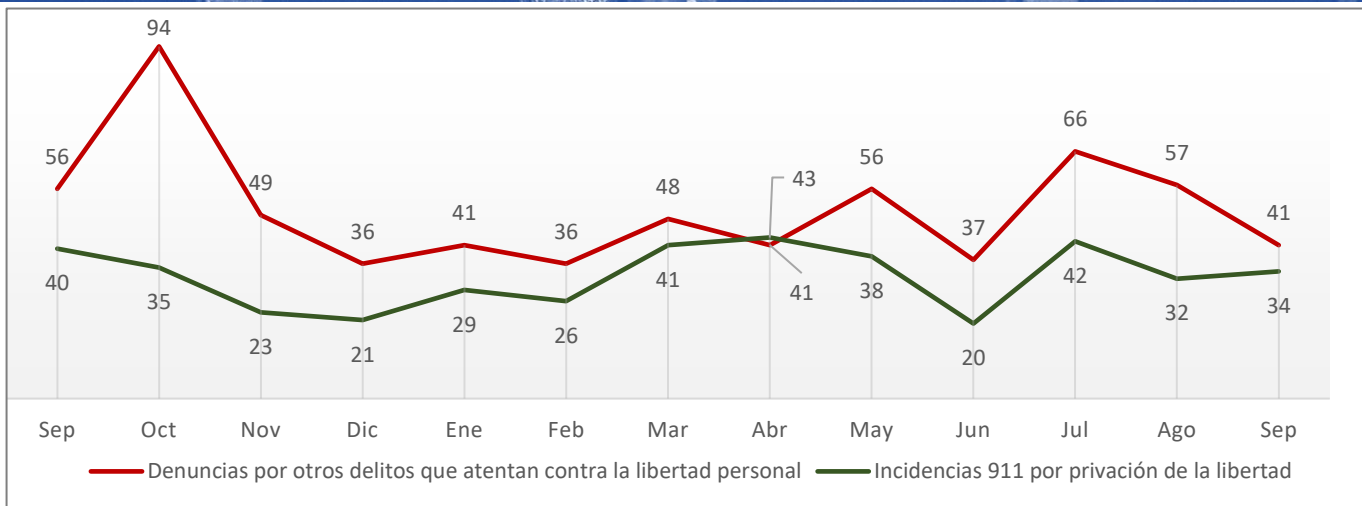
Fuente: elaboración propia con información de la SSP de Sonora (incidencias reportadas al 9-1-1) y del SESNSP (delitos denunciados ante el MP).

- Las 21 denuncias registradas en septiembre es la cifra más baja en poco más de tres años.
- En contraparte, las incidencias reportadas al 9-1-1 tuvieron un incremento de 4%, acumulando dos meses consecutivos con crecimiento.



Otros delitos contra la libertad personal

Septiembre de 2022 a Septiembre de 2023



Nota: “otros delitos que atentan contra la libertad personal” comprende auto secuestro, colaboración en la privación ilegal de la libertad y desaparición forzada de personas.

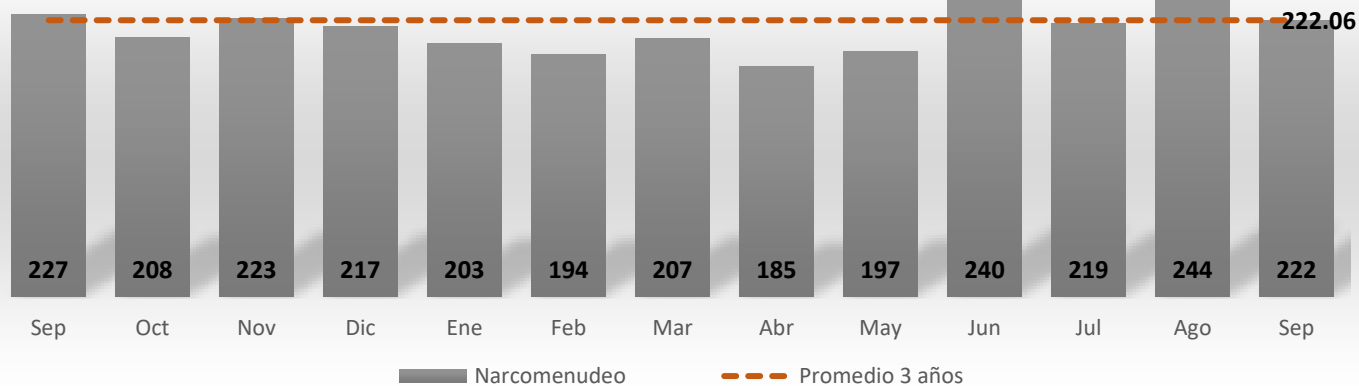
Fuente: elaboración propia con información de la SSP de Sonora (incidencias reportadas al 9-1-1) y del SESNSP (delitos denunciados ante el MP).

- Las denuncias tuvieron un decremento de 28%, siendo el segundo mes consecutivo con reducción.
- Las incidencias reportadas al 9-1-1 tuvieron un incremento de 6%.



Narcomenudeo

Septiembre de 2022 a Septiembre de 2023



Fuente: elaboración propia con información del SESNSP (delitos denunciados ante el MP).

- Decremento de 9% en las carpetas de investigación abiertas por este delito.



**PARA MAYOR INFORMACIÓN,
CONSULTA NUESTROS PORTALES Y REDES SOCIALES**



@CCSPSonora



Sonora.ccsp.mx