



REPORTE MENSUAL DE INCIDENCIA DELICTIVA DE SONORA

Agosto 2023

Consideraciones para el lector

Los reportes de incidencia delictiva de los Comités Ciudadanos se generan mensualmente a partir de 2017.

En un principio, la única fuente de información pública y periódica era el Secretariado Ejecutivo del Sistema Nacional de Seguridad Pública (SESNSP), quien mensualmente difunde la estadística sobre la incidencia delictiva.

Posteriormente incluimos las incidencias reportadas al 9-1-1 como fuente adicional, información que publica la Secretaría de Seguridad Pública de Sonora (SSP) en su sitio web.

Para comprender e interpretar la incidencia delictiva presentada, es importante tener en cuenta lo siguiente:

- La información del SESNSP se refiere a los presuntos delitos registrados en las carpetas de investigación iniciadas.
- Las llamadas de emergencia al 9-1-1 no son denuncias ante una autoridad, se trata únicamente de probables incidentes de emergencia con base en la percepción de la persona que realiza la llamada.

Resumen

Víctimas y delitos denunciados (SESNSP)

Delito	Agosto	Agosto vs		
		Mes anterior	Mismo mes año anterior	Promedio mensual (3 años)
Víctimas de homicidios dolosos	118	113	131	143.8
Víctimas de feminicidio	4	2	1	3.0
Víctimas de lesiones dolosas	132	140	152	176.9
Víctimas de extorsión	13	11	6	6.8
Denuncias por violación	9	14	26	24.2
Denuncias por violencia familiar	785	522	613	570.9
Denuncias por robo a casa habitación	75	69	74	83.1
Denuncias por robo a negocio	53	41	55	51.9
Denuncias por robo de vehículo	148	166	195	190.8
Denuncias por robo a transeúnte	23	41	56	41.6
Denuncias por otros delitos que atentan contra la libertad personal	57	66	54	51.7
Carpetas de Investigación por narcomenudeo	244	↑ 219	↑ 152	↑ 222.5

Resumen

Incidencias reportadas al 9-1-1

Delito	Agosto	Agosto vs	
		Mes anterior	Mismo mes año anterior
Homicidios dolosos	106	82	105
Lesiones dolosas	153	179	168
Violencia familiar	4,161	4,634	4,313
Robo a casa habitación	489	464	675
Robo a negocio	325	359	419
Robo de vehículo	145	156	232
Robo a transeúnte	217	206	291
Privación de la libertad	32	42	34

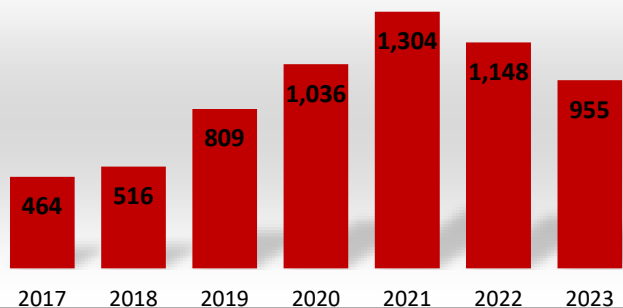
Fuente: elaboración propia con información de la SSP de Sonora (incidencias reportadas al 9-1-1).



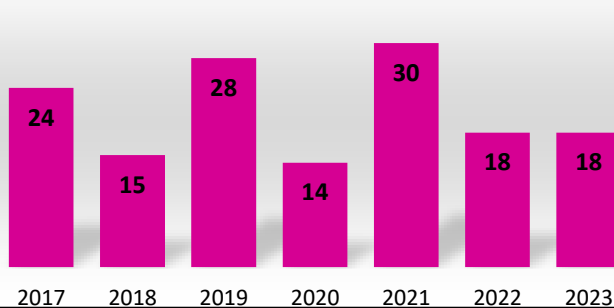
Seguimiento a delitos violentos

Acumulado de enero a agosto de cada año

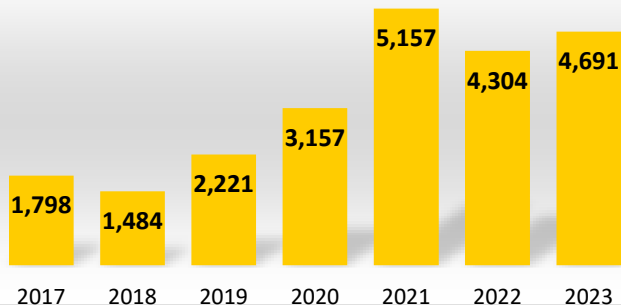
Víctimas de homicidio



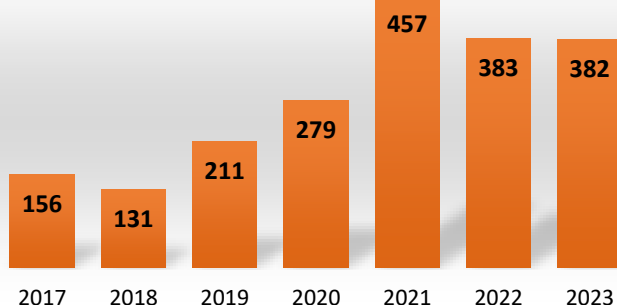
Víctimas de feminicidio



Denuncias por violencia familiar



Otros delitos contra la libertad personal



Nota: "otros delitos que atentan contra la libertad personal" comprende auto secuestro, colaboración en la privación ilegal de la libertad y desaparición forzada de personas.

Fuente: elaboración propia con información del SESNSP.



Comité Ciudadano de Seguridad Pública Sonora

Seguimiento a municipios seleccionados (acumulado anual 2022 vs 2023)

Sonora

Delito	Acumulado en el año		
	2022	2023	Variación
Feminicidio	18	18	0%
Homicidio doloso	1,148	955	-17%
Lesiones dolosas	1,462	1,229	-16%
Robo a casa habitación	539	702	30%
Robo a negocio	420	396	-6%
Robo de vehículo automotor	1,552	1,474	-5%
Violencia familiar	4,304	4,691	9%

Hermosillo

Delito	Acumulado en el año		
	2022	2023	Variación
Feminicidio	3	6	100%
Homicidio doloso	96	75	-22%
Lesiones dolosas	431	382	-11%
Robo a casa habitación	180	223	24%
Robo a negocio	137	179	31%
Robo de vehículo automotor	453	419	-8%
Violencia familiar	1,191	1,259	6%

Cajeme

Delito	Acumulado en el año		
	2022	2023	Variación
Feminicidio	2	4	100%
Homicidio doloso	325	316	-3%
Lesiones dolosas	276	168	-39%
Robo a casa habitación	74	139	88%
Robo a negocio	58	48	-17%
Robo de vehículo automotor	463	403	-13%
Violencia familiar	588	758	29%

S.L.R.C.

Delito	Acumulado en el año		
	2022	2023	Variación
Feminicidio	2	0	-100%
Homicidio doloso	100	109	9%
Lesiones dolosas	77	58	-25%
Robo a casa habitación	110	127	15%
Robo a negocio	40	15	-63%
Robo de vehículo automotor	124	116	-6%
Violencia familiar	153	168	10%

Guaymas

Delito	Acumulado en el año		
	2022	2023	Variación
Feminicidio	2	0	-100%
Homicidio doloso	97	118	22%
Lesiones dolosas	44	36	-18%
Robo a casa habitación	52	30	-42%
Robo a negocio	47	51	9%
Robo de vehículo automotor	86	98	14%
Violencia familiar	258	271	5%

Ranking nacional

Homicidios dolosos

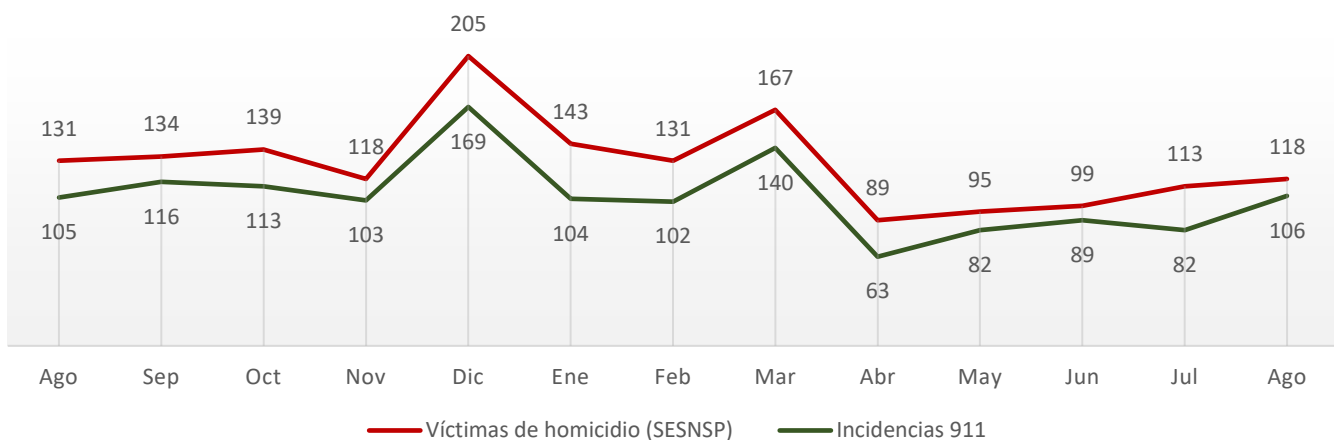
Entidad	Jul	Ago	Crecimiento	
			Absoluto	Relativo
Baja California	218	230	12	6%
Guanajuato	256	218	-38	-15%
México	243	209	-34	-14%
Chihuahua	163	187	24	15%
Guerrero	158	158	0	0%
Morelos	122	146	24	20%
Michoacán	167	138	-29	-17%
Jalisco	137	119	-18	-13%
Sonora	113	118	5	4%
Nuevo León	116	107	-9	-8%
Oaxaca	67	89	22	33%
Veracruz	80	89	9	11%
Zacatecas	55	81	26	47%
Puebla	74	78	4	5%
Colima	82	78	-4	-5%
Ciudad de México	68	70	2	3%
Chiapas	52	59	7	13%
Quintana Roo	53	55	2	4%
Sinaloa	48	47	-1	-2%
San Luis Potosí	47	46	-1	-2%
Tamaulipas	29	44	15	52%
Tabasco	17	24	7	41%
Hidalgo	22	15	-7	-32%
Querétaro	15	14	-1	-7%
Durango	10	13	3	30%
Nayarit	11	13	2	18%
Coahuila	16	11	-5	-31%
Aguascalientes	5	9	4	80%
Campeche	5	7	2	40%
Tlaxcala	12	7	-5	-42%
Yucatán	2	4	2	100%
Baja California Sur	1	0	-1	-100%
Total general	2,464	2,483	19	1%

Feminicidios

Entidad	Jul	Ago	Crecimiento
México	4	9	5
Nuevo León	4	8	4
Guanajuato	2	5	3
Chihuahua	2	4	2
Morelos	4	4	0
Sonora	2	4	2
Ciudad de México	5	3	-2
Hidalgo	4	3	-1
Quintana Roo	2	3	1
Sinaloa	2	3	1
Tlaxcala	2	3	1
Veracruz	6	3	-3
Campeche	2	2	0
Colima	2	2	0
Puebla	5	2	-3
Tabasco	2	2	0
Yucatán	2	2	0
Baja California	0	1	1
Chiapas	2	1	-1
Jalisco	3	1	-2
Querétaro	2	1	-1
Tamaulipas	1	1	0
Aguascalientes	0	0	0
Baja California Sur	0	0	0
Coahuila	3	0	-3
Durango	1	0	-1
Guerrero	1	0	-1
Michoacán	0	0	0
Nayarit	0	0	0
Oaxaca	3	0	-3
San Luis Potosí	1	0	-1
Zacatecas	3	0	-3
Total general	72	67	-5

Homicidio doloso

Agosto de 2022 a Agosto de 2023



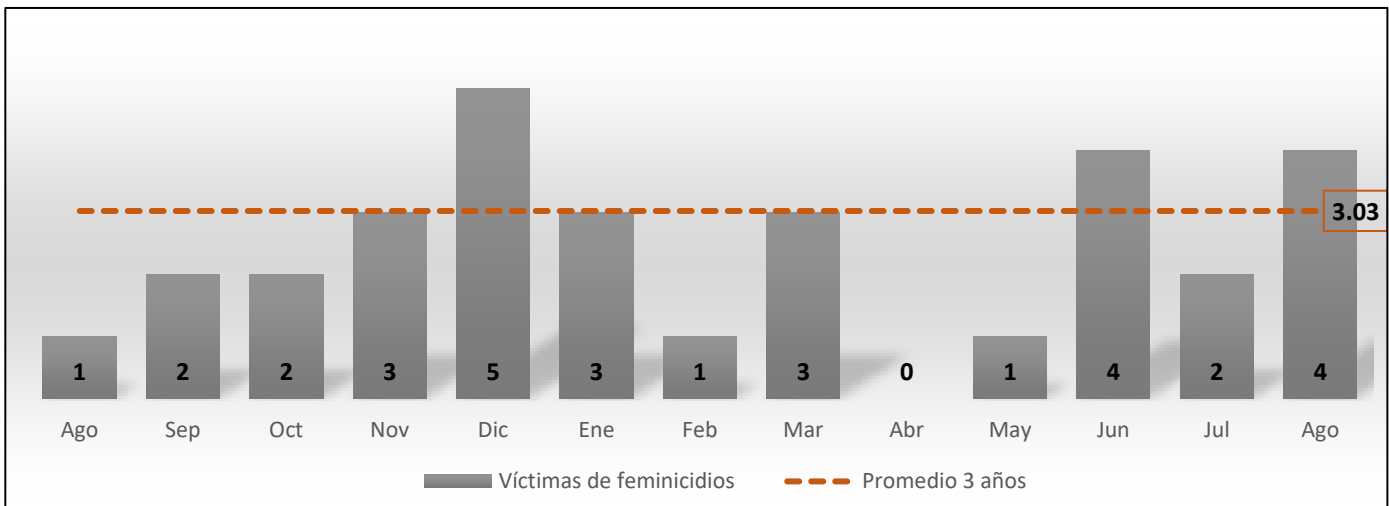
Fuente: elaboración propia con información de la SSP de Sonora (incidencias reportadas al 9-1-1) y del SESNSP (carpetas de investigación).

- 118 víctimas de homicidio se registraron en agosto, incremento de 4% con respecto al mes anterior, siendo el cuarto mes consecutivo con crecimiento.
- 5 municipios concentraron 81.8% de los homicidios:
 - Cajeme (35.4%), Guaymas (20.2%), SLRC (16.2%), Hermosillo (6.1%) y Empalme (4.0%).



Feminicidio

Agosto de 2022 a Agosto de 2023



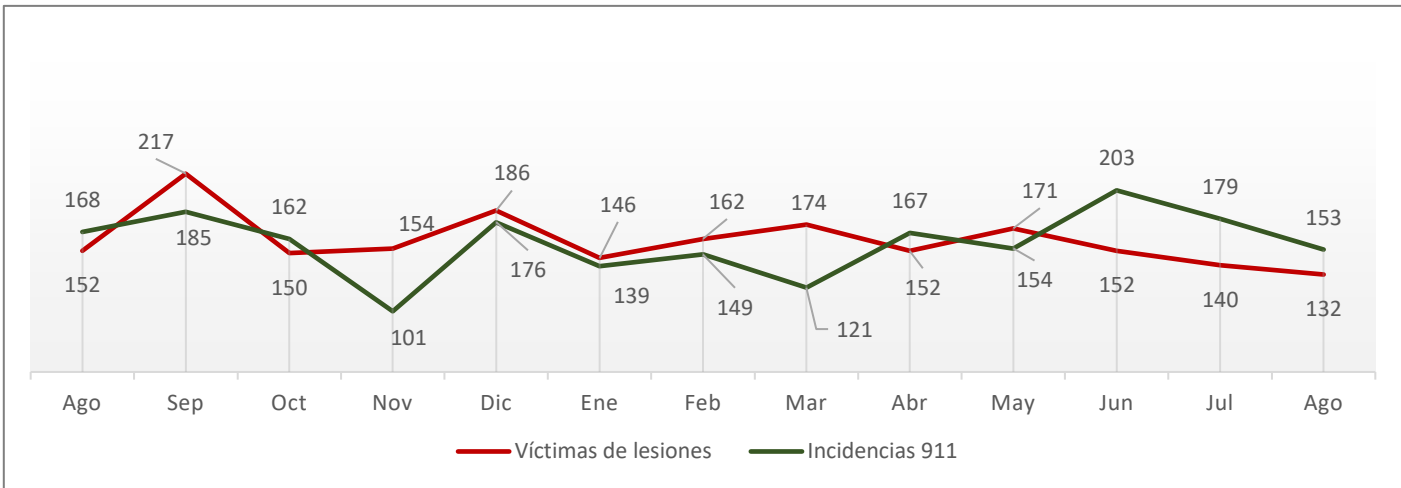
Fuente: elaboración propia con información del SESNSP.

- Se registraron cuatro víctimas de feminicidio.
- Los feminicidios se perpetraron en Cajeme (2), Hermosillo (1) y Santa Ana (1).



Lesiones dolosas

Agosto de 2022 a Agosto de 2023



Nota: las incidencias 911 se refiere a heridos con arma blanca, arma de fuego y lesiones dolosas.

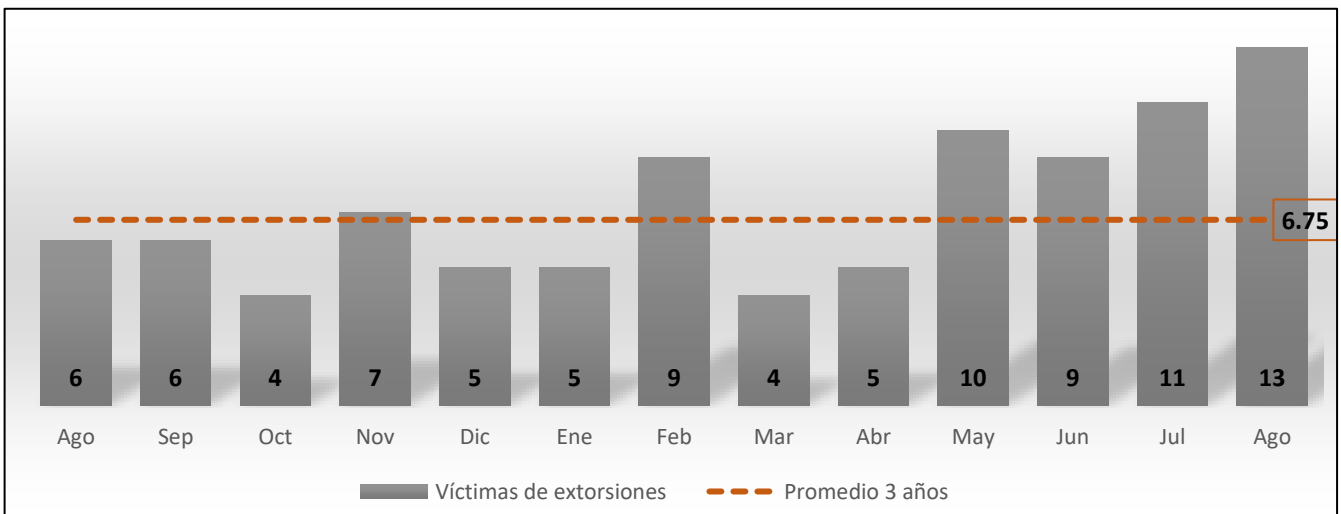
Fuente: elaboración propia con información de la SSP de Sonora (incidencias reportadas al 9-1-1) y del SESNSP (delitos denunciados ante el MP).

- Las denuncias por este delito tuvieron un decremento de 6%, acumulando así el tercer mes consecutivo con reducción.
- Las denuncias registradas en agosto es la cifra más baja de los últimos tres años.
- Las incidencias reportadas al 9-1-1 tuvieron su segundo mes consecutivo con decremento.



Extorsión

Agosto de 2022 a Agosto de 2023



Fuente: elaboración propia con información del SESNSP (delitos denunciados ante el MP).

- Se registraron 13 víctimas por este delito, siendo la cifra más alta en poco más de dos años. Además, se trata del segundo mes consecutivo con incremento.
- Las carpetas de investigación por este delito se registraron en Agua Prieta (1), Cajeme (3), Empalme (1), Guaymas (1), Hermosillo (4) y Nogales (1).
 - Nota: algunas carpetas de investigación pueden tener más de una víctima.

Violación

Agosto de 2022 a Agosto de 2023



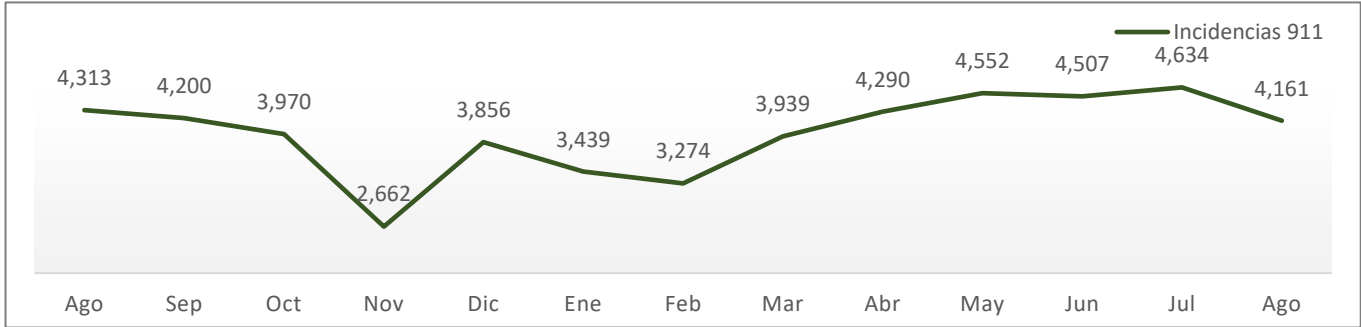
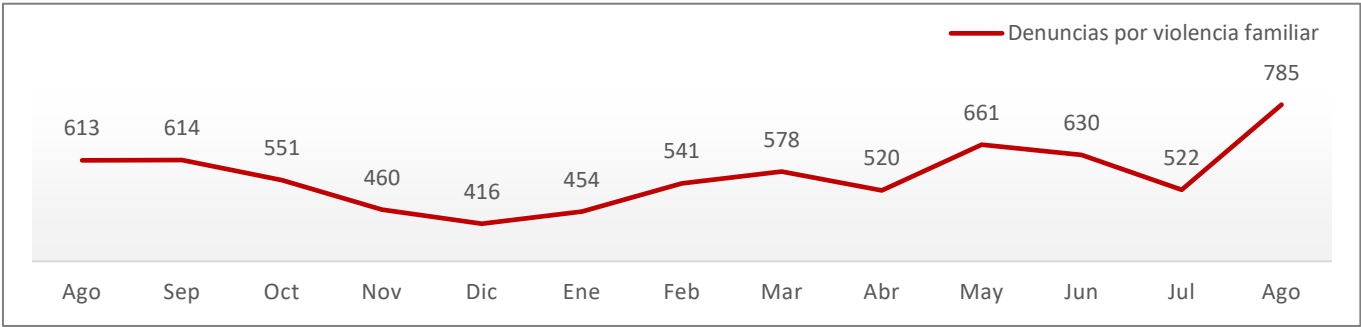
Fuente: elaboración propia con información del SESNSP (delitos denunciados ante el MP).

- 9 denuncias por este delito se registraron en agosto, mostrando decremento de 36% con respecto al mes anterior; segundo mes consecutivo con decremento.



Violencia familiar

Agosto de 2022 a Agosto de 2023



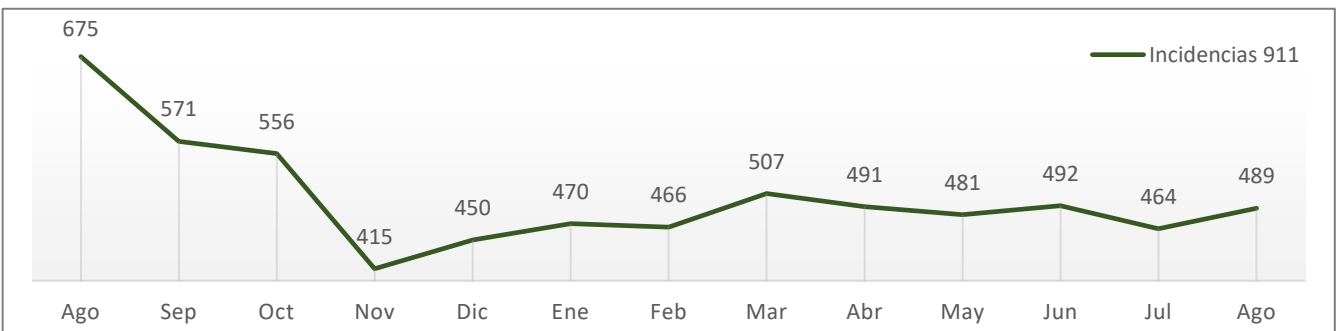
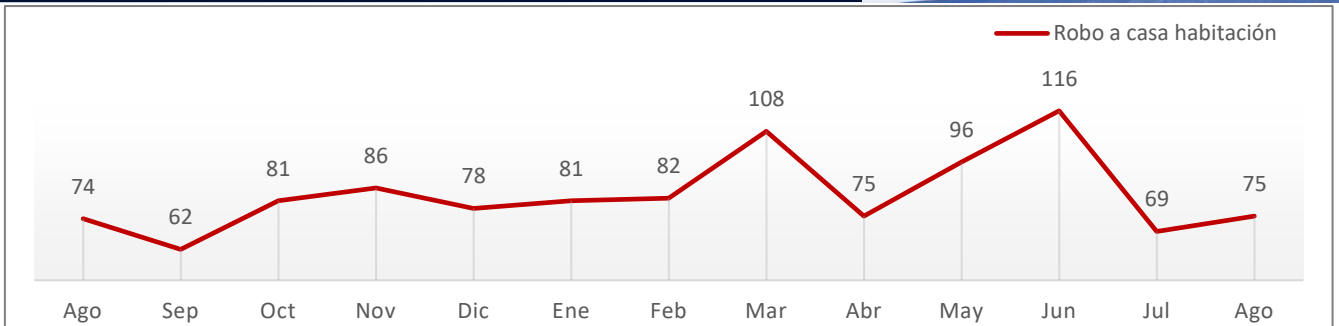
Fuente: elaboración propia con información de la SSP de Sonora (incidencias reportadas al 9-1-1) y del SESNSP (delitos denunciados ante el MP).

- Las denuncias mostraron un incremento del 50%, siendo la cifra más alta para un mes desde que se tiene registro.
- De enero a agosto se acumularon 4,691 denuncias, lo que supera a lo registrado en el mismo periodo de cada año (de 2015 a 2022).



Robo a casa habitación

Agosto de 2022 a Agosto de 2023



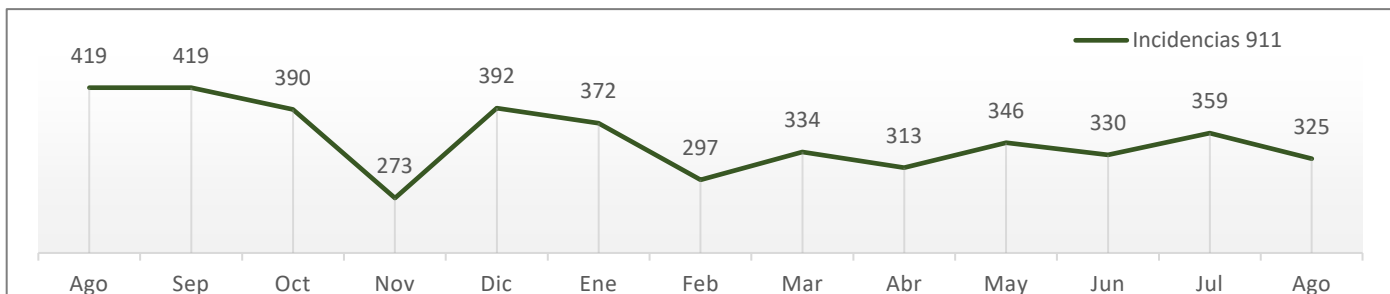
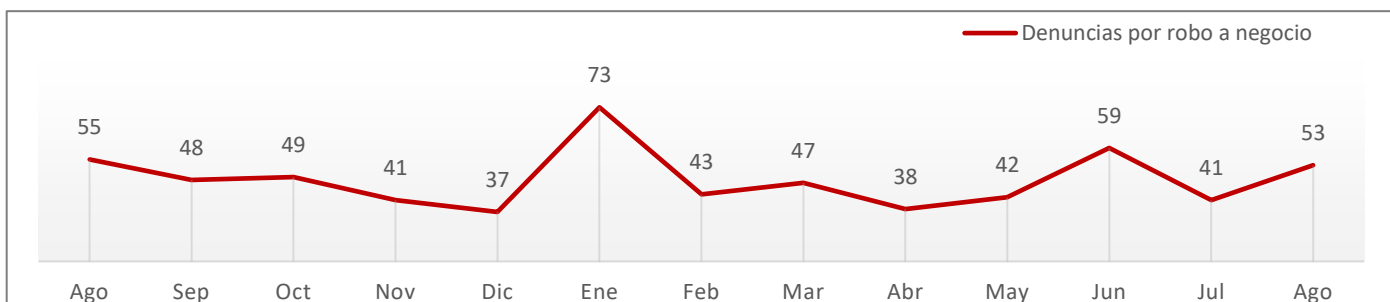
Fuente: elaboración propia con información de la SSP de Sonora (incidencias reportadas al 9-1-1) y del SESNSP (delitos denunciados ante el MP).

- 9% fue el incremento de las denuncias presentadas por este delito. De enero a agosto se acumularon 702 denuncias, superando a lo registrado en el mismo periodo del año anterior (539 denuncias).
- Las incidencias reportadas al 9-1-1 registraron un incremento de 5%, con respecto al mes anterior.



Robo a negocio

Agosto de 2022 a Agosto de 2023



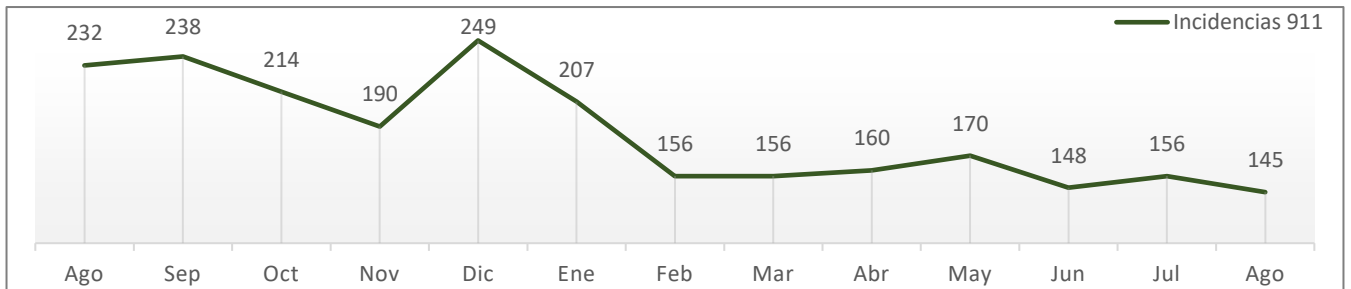
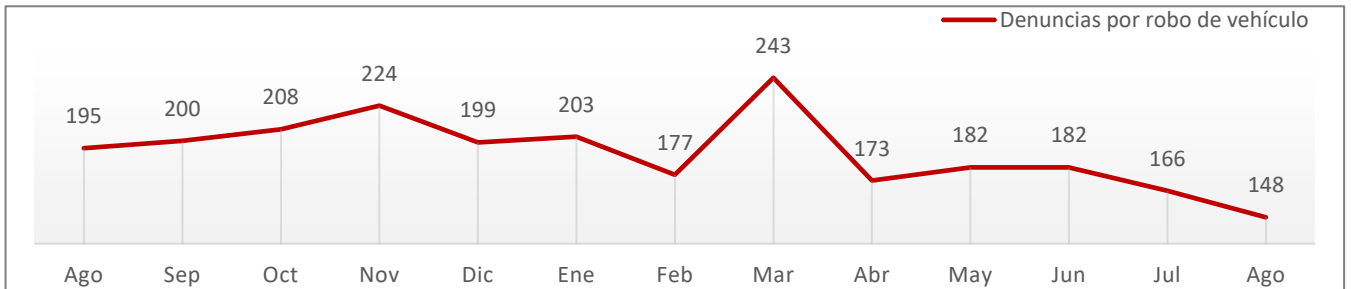
Fuente: elaboración propia con información de la SSP de Sonora (incidencias reportadas al 9-1-1) y del SESNSP (delitos denunciados ante el MP).

- Las denuncias tuvieron un incremento de 29%; de enero a agosto se acumularon 396 denuncias, aunque todavía sin superar lo registrado en el mismo periodo del año anterior (420 denuncias).
- Las incidencias reportadas al 9-1-1 tuvieron un decremento de 9%.



Robo de vehículo

Agosto de 2022 a Agosto de 2023



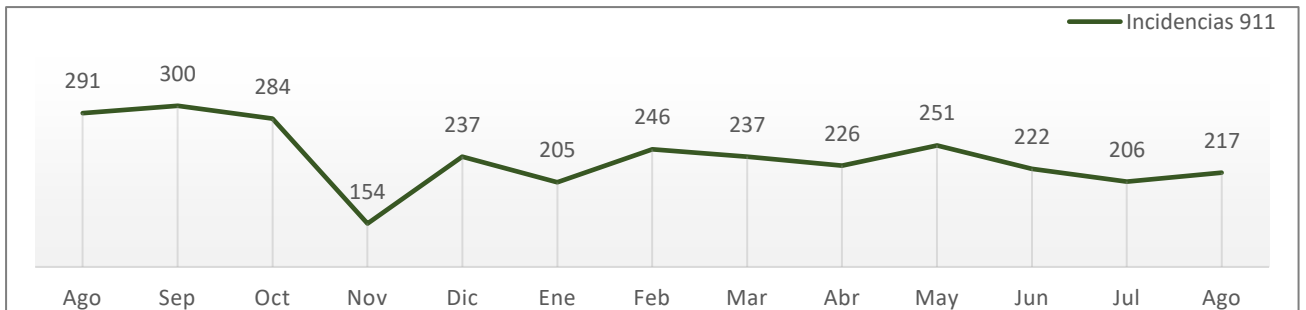
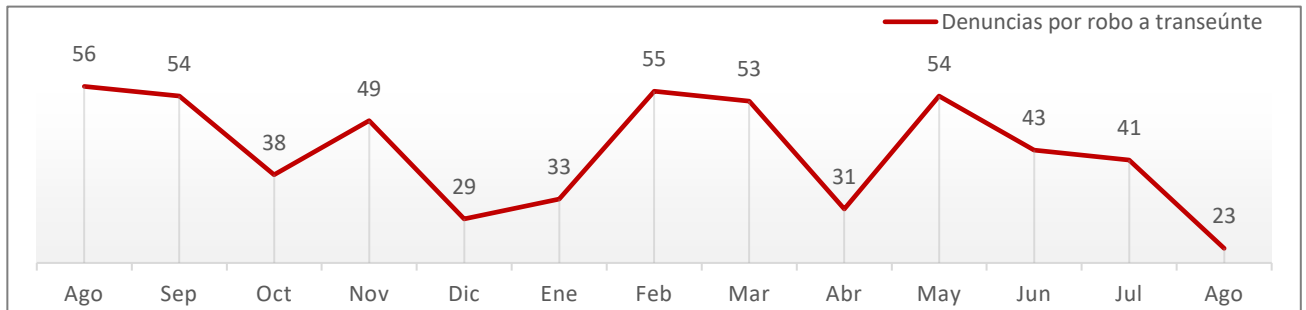
Fuente: elaboración propia con información de la SSP de Sonora (incidencias reportadas al 9-1-1) y del SESNSP (delitos denunciados ante el MP).

- Las denuncias mostraron una reducción de 11% con respecto al mes anterior; segundo mes consecutivo con decremento y llegando a la cifra más baja en un año.
- 145 incidencias reportadas al 9-1-1, siendo la cifra más baja del periodo analizado.



Robo a transeúnte

Agosto de 2022 a Agosto de 2023



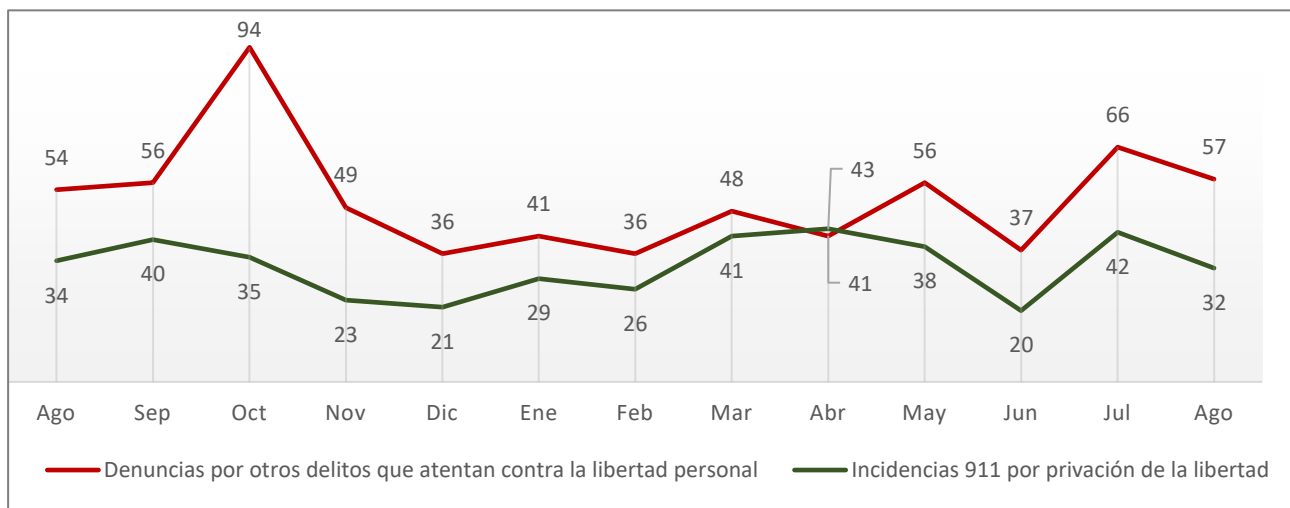
Fuente: elaboración propia con información de la SSP de Sonora (incidencias reportadas al 9-1-1) y del SESNSP (delitos denunciados ante el MP).

- 44% fue el decremento en las denuncias por este delito; cifra más baja de los últimos 13 meses.
- Las incidencias reportadas al 9-1-1 tuvieron un incremento de 5%.



Otros delitos contra la libertad personal

Agosto de 2022 a Agosto de 2023



Nota: "otros delitos que atentan contra la libertad personal" comprende auto secuestro, colaboración en la privación ilegal de la libertad y desaparición forzada de personas.

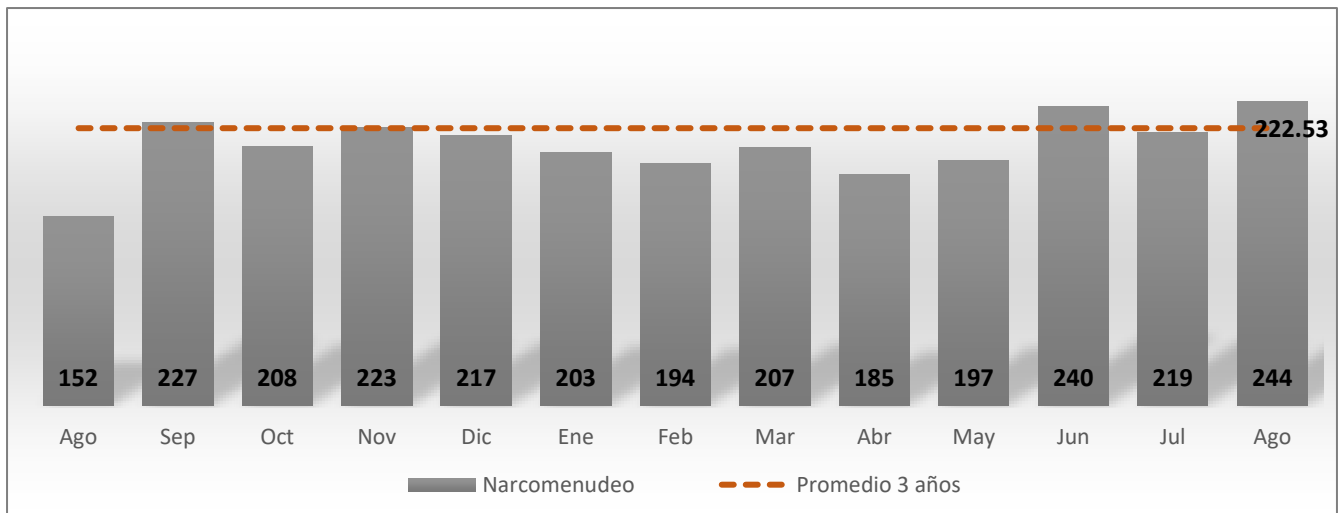
Fuente: elaboración propia con información de la SSP de Sonora (incidencias reportadas al 9-1-1) y del SESNSP (delitos denunciados ante el MP).

- Ambas fuentes mostraron decremento en este delito: 14% las denuncias y 24% las incidencias reportadas al 9-1-1.



Narcomenudeo

Agosto de 2022 a Agosto de 2023



Fuente: elaboración propia con información del SESNSP (delitos denunciados ante el MP).

- Incremento de 11% en las carpetas de investigación abiertas por este delito, llegando a la cifra más alta del periodo analizado y superando el promedio mensual de los últimos tres años.



**PARA MAYOR INFORMACIÓN,
CONSULTA NUESTROS PORTALES Y REDES SOCIALES**



@CCSPSonora



Sonora.ccsp.mx