



# REPORTE MENSUAL DE INCIDENCIA DELICTIVA DE SONORA

Mayo 2023

## Consideraciones para el lector

Los reportes de incidencia delictiva de los Comités Ciudadanos se generan mensualmente a partir de 2017.

En un principio, la única fuente de información pública y periódica era el Secretariado Ejecutivo del Sistema Nacional de Seguridad Pública (SESNSP), quien mensualmente difunde la estadística sobre la incidencia delictiva.

Posteriormente incluimos las incidencias reportadas al 9-1-1 como fuente adicional, información que publica la Secretaría de Seguridad Pública de Sonora (SSP) en su sitio web.

Para comprender e interpretar la incidencia delictiva presentada, es importante tener en cuenta lo siguiente:

- La información del SESNSP se refiere a los presuntos delitos registrados en las carpetas de investigación iniciadas.
- Las llamadas de emergencia al 9-1-1 no son denuncias ante una autoridad, se trata únicamente de probables incidentes de emergencia con base en la percepción de la persona que realiza la llamada.

# Resumen

## Víctimas y delitos denunciados (SESNSP)

Delito	Mayo	Mayo vs		
		Mes anterior	Mismo mes año anterior	Promedio mensual (3 años)
Víctimas de homicidios dolosos	95	89	153	150.7
Víctimas de feminicidio	1	0	3	2.9
Víctimas de lesiones dolosas	171	152	217	180.8
Víctimas de extorsión	10	5	4	6.4
Denuncias por violación	9	18	44	25.6
Denuncias por violencia familiar	661	520	580	570.4
Denuncias por robo a casa habitación	96	75	59	84.5
Denuncias por robo a negocio	42	38	41	53.9
Denuncias por robo de vehículo	182	173	235	199.6
Denuncias por robo a transeúnte	54	31	39	44.1
Denuncias por otros delitos que atentan contra la libertad personal	56	41	58	51.6
Carpetas de Investigación por narcomenudeo	197	↑ 185	↑ 169	↓ 223.2

# Resumen

## Incidencias reportadas al 9-1-1

Delito	Mayo	Mayo vs	
		Mes anterior	Mismo mes año anterior
Homicidios dolosos	82	63	122
Lesiones dolosas	154	167	202
Violencia familiar	4,552	4,290	5,084
Robo a casa habitación	481	491	686
Robo a negocio	346	313	352
Robo de vehículo	170	160	304
Robo a transeúnte	251	226	268
Privación de la libertad	38	43	53

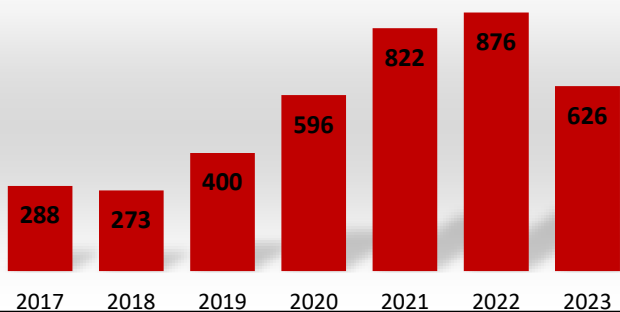
Fuente: elaboración propia con información de la SSP de Sonora (incidencias reportadas al 9-1-1).



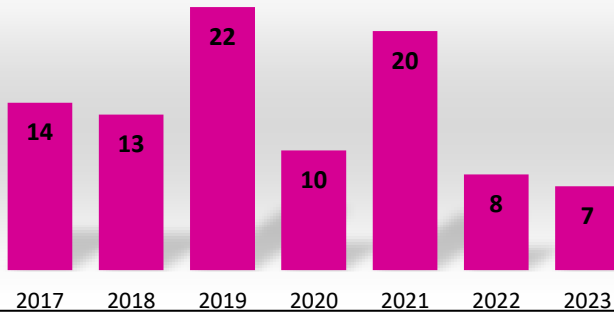
# Seguimiento a delitos violentos

## Acumulado de enero a mayo de cada año

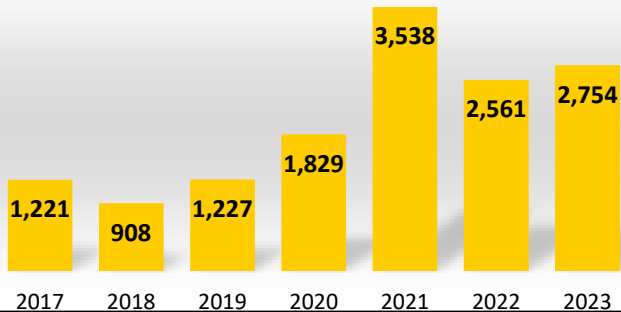
### Víctimas de homicidio



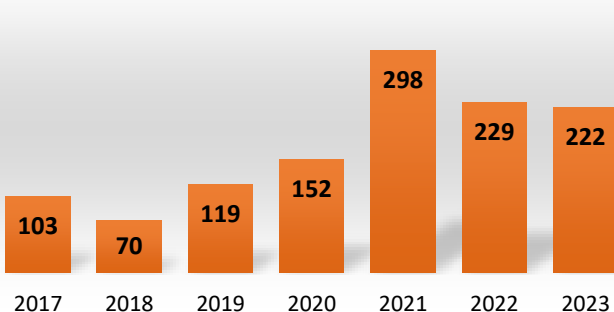
### Víctimas de feminicidio



### Denuncias por violencia familiar



### Otros delitos contra la libertad personal



**Nota:** "otros delitos que atentan contra la libertad personal" comprende auto secuestro, colaboración en la privación ilegal de la libertad y desaparición forzada de personas.

**Fuente:** elaboración propia con información del SESNSP.



Comité Ciudadano de Seguridad Pública Sonora

# Seguimiento a municipios seleccionados (acumulado anual 2022 vs 2023)

## Sonora

Delito	Acumulado en el año		
	2022	2023	Variación
Feminicidio	8	7	● -13%
Homicidio doloso	732	626	● -14%
Lesiones dolosas	924	805	● -13%
Robo a casa habitación	331	442	● 34%
Robo a negocio	276	243	● -12%
Robo de vehículo automotor	1,039	978	● -6%
Violencia familiar	2,561	2,754	● 8%

## Hermosillo

Delito	Acumulado en el año		
	2022	2023	Variación
Feminicidio	2	2	● 0%
Homicidio doloso	59	55	● -7%
Lesiones dolosas	236	258	● 9%
Robo a casa habitación	110	137	● 25%
Robo a negocio	74	115	● 55%
Robo de vehículo automotor	309	254	● -18%
Violencia familiar	685	746	● 9%

## Cajeme

Delito	Acumulado en el año		
	2022	2023	Variación
Feminicidio	0	1	na
Homicidio doloso	202	208	● 3%
Lesiones dolosas	166	112	● -33%
Robo a casa habitación	55	94	● 71%
Robo a negocio	37	23	● -38%
Robo de vehículo automotor	299	279	● -7%
Violencia familiar	343	422	● 23%

## S.L.R.C.

Delito	Acumulado en el año		
	2022	2023	Variación
Feminicidio	1	0	● -100%
Homicidio doloso	72	68	● -6%
Lesiones dolosas	60	40	● -33%
Robo a casa habitación	52	75	● 44%
Robo a negocio	26	8	● -69%
Robo de vehículo automotor	81	87	● 7%
Violencia familiar	106	100	● -6%

## Guaymas

Delito	Acumulado en el año		
	2022	2023	Variación
Feminicidio	0	0	na
Homicidio doloso	55	83	● 51%
Lesiones dolosas	32	25	● -22%
Robo a casa habitación	34	12	● -65%
Robo a negocio	42	28	● -33%
Robo de vehículo automotor	67	67	● 0%
Violencia familiar	150	157	● 5%



# Ranking nacional

## Homicidios dolosos

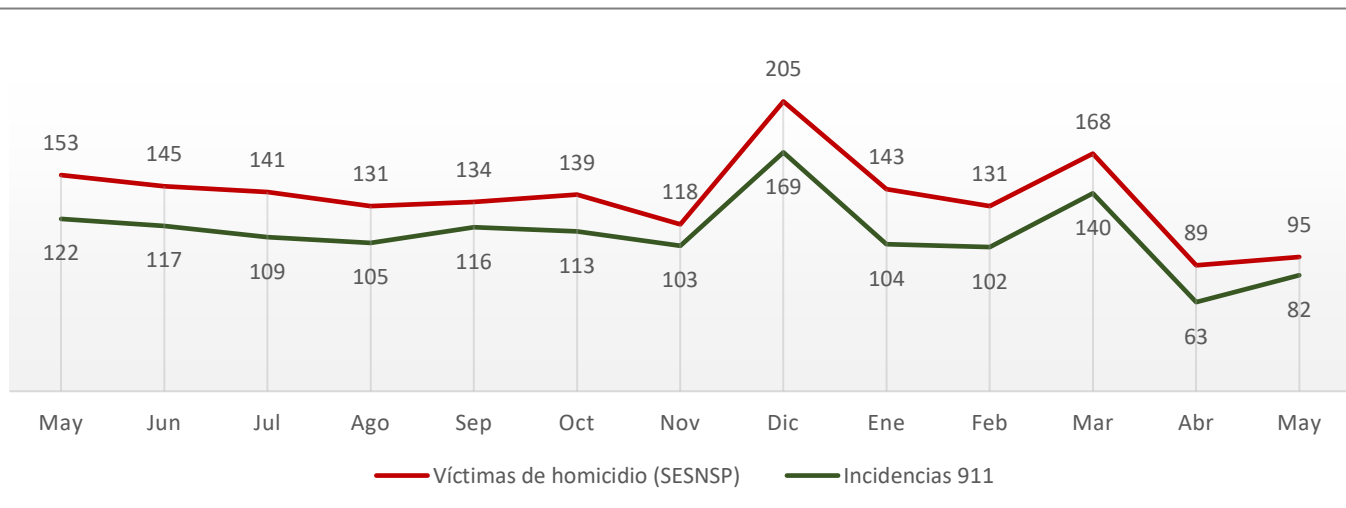
Entidad	Abr	May	Crecimiento	
			Absoluto	Relativo
Guanajuato	274	296	22	8%
Baja California	190	219	29	15%
Jalisco	149	215	66	44%
México	231	202	-29	-13%
Chihuahua	135	194	59	44%
Michoacán	157	175	18	11%
Guerrero	128	140	12	9%
Morelos	110	111	1	1%
Nuevo León	121	106	-15	-12%
Veracruz	91	98	7	8%
<b>Sonora</b>	<b>89</b>	<b>95</b>	<b>6</b>	<b>7%</b>
Colima	74	91	17	23%
Oaxaca	72	87	15	21%
Puebla	65	85	20	31%
Zacatecas	100	83	-17	-17%
Ciudad de México	65	76	11	17%
Quintana Roo	71	69	-2	-3%
Tamaulipas	41	59	18	44%
San Luis Potosí	41	52	11	27%
Sinaloa	44	49	5	11%
Chiapas	47	40	-7	-15%
Tabasco	26	22	-4	-15%
Querétaro	19	17	-2	-11%
Tlaxcala	7	16	9	129%
Hidalgo	31	15	-16	-52%
Nayarit	6	12	6	100%
Campeche	11	11	0	0%
Coahuila	12	9	-3	-25%
Durango	9	7	-2	-22%
Yucatán	6	4	-2	-33%
Baja California Sur	6	3	-3	-50%
Aguascalientes	7	2	-5	-71%
<b>Total general</b>	<b>2,435</b>	<b>2,660</b>	<b>225</b>	<b>9%</b>

## Femicidios

Entidad	Abr	May	Crecimiento
Nuevo León	7	7	0
Chiapas	2	6	4
México	11	6	-5
Veracruz	4	5	1
Oaxaca	2	4	2
Chihuahua	5	3	-2
Ciudad de México	3	3	0
Guanajuato	1	3	2
Michoacán	1	3	2
Morelos	9	3	-6
Baja California	0	2	2
Campeche	1	2	1
Coahuila	1	2	1
Puebla	1	2	1
Querétaro	0	2	2
Quintana Roo	1	2	1
Sinaloa	3	2	-1
Hidalgo	1	1	0
Jalisco	3	1	-2
San Luis Potosí	2	1	-1
<b>Sonora</b>	<b>0</b>	<b>1</b>	<b>1</b>
Tamaulipas	1	1	0
Zacatecas	0	1	1
Aguascalientes	0	0	0
Baja California Sur	0	0	0
Colima	2	0	-2
Durango	0	0	0
Guerrero	2	0	-2
Nayarit	0	0	0
Tabasco	0	0	0
Tlaxcala	0	0	0
Yucatán	0	0	0
<b>Total general</b>	<b>63</b>	<b>63</b>	<b>0</b>

# Homicidio doloso

Mayo de 2022 a Mayo de 2023



Fuente: elaboración propia con información de la SSP de Sonora (incidencias reportadas al 9-1-1) y del SESNSP (carpetas de investigación).

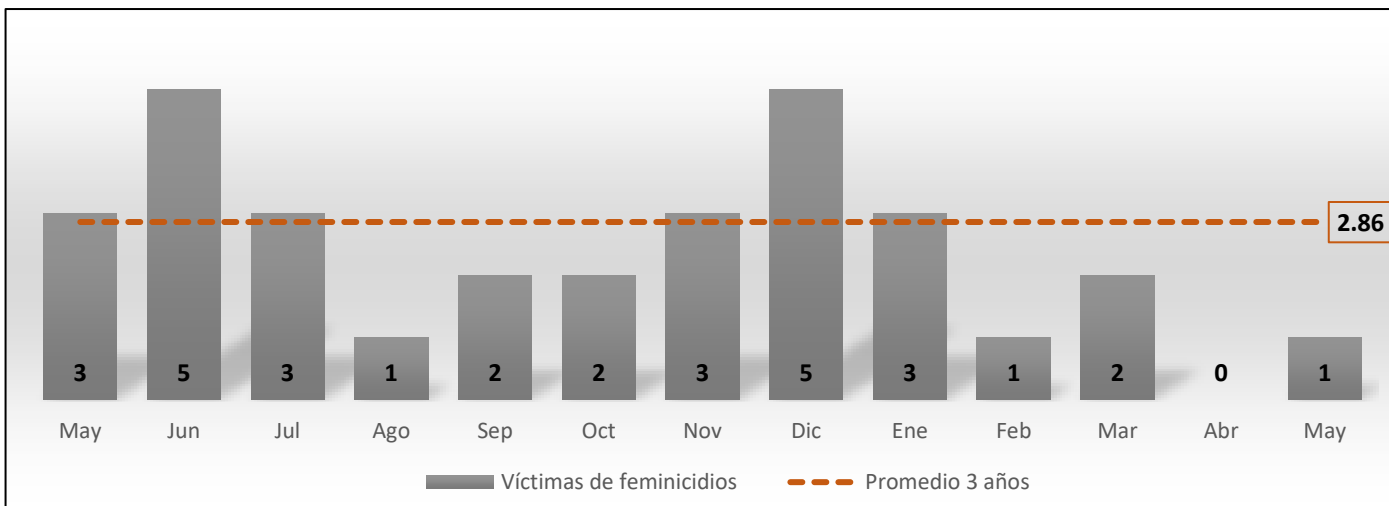
- 95 víctimas de homicidio se registraron en mayo, incremento de 7% con respecto al mes anterior. A pesar de este incremento, se trata de la segunda cifra más baja en 48 meses.
- El 83.5% de los homicidios dolosos se concentraron en Cajeme (48.2%), S.L.R.C. (20.0%), Hermosillo (8.2%) y Guaymas (7.1%).





# Feminicidio

Mayo de 2022 a Mayo de 2023



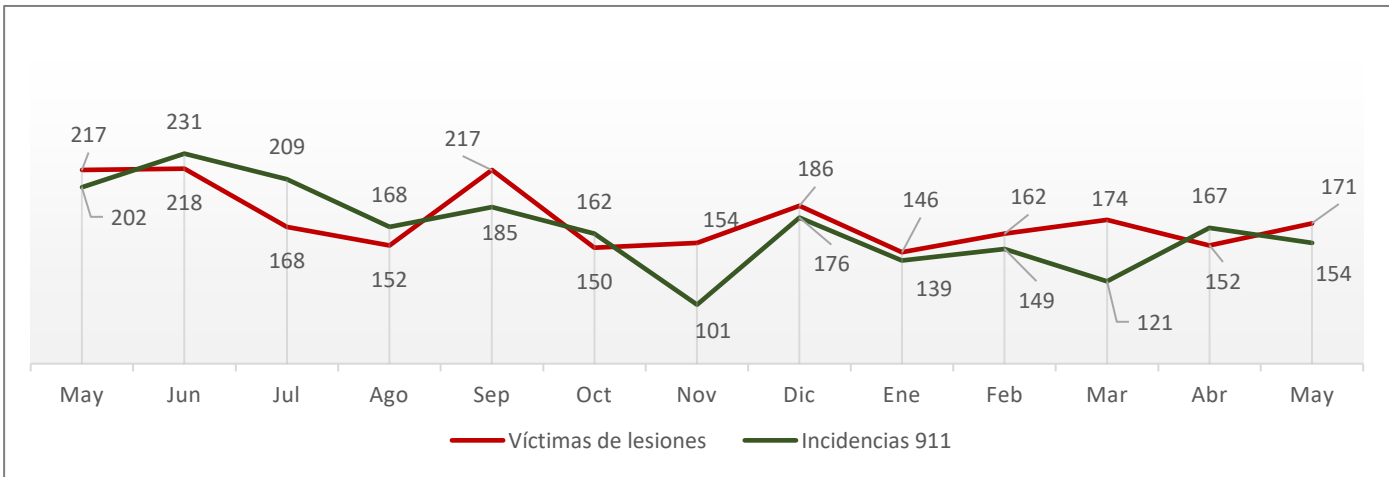
Fuente: elaboración propia con información del SESNSP.

- Se registró una víctima de feminicidio en Agua Prieta.



# Lesiones dolosas

Mayo de 2022 a Mayo de 2023



**Nota:** las incidencias 911 se refiere a heridos con arma blanca, arma de fuego y lesiones dolosas.

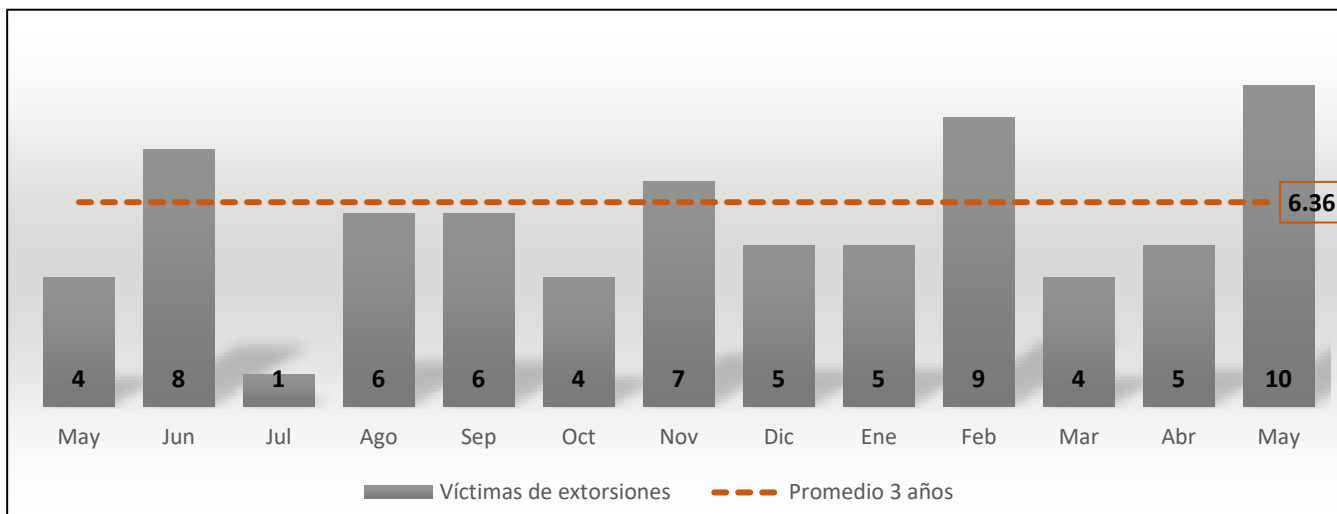
**Fuente:** elaboración propia con información de la SSP de Sonora (incidencias reportadas al 9-1-1) y del SESNSP (delitos denunciados ante el MP).

- Las denuncias por este delito tuvieron un incremento de 13%, mientras que las incidencias reportadas al 9-1-1 mostraron una tendencia opuesta, con reducción de 8%, con respecto al mes anterior.



# Extorsión

Mayo de 2022 a Mayo de 2023



Fuente: elaboración propia con información del SESNSP (delitos denunciados ante el MP).

- Se registraron 10 víctimas por este delito, que representa el doble del número de víctimas del mes anterior.
- Los municipios donde se abrieron carpetas de investigación por este delito fueron Nogales (3), Caborca (2), Hermosillo (1), y Sahuaripa. (1).

# Violación

Mayo de 2022 a Mayo de 2023



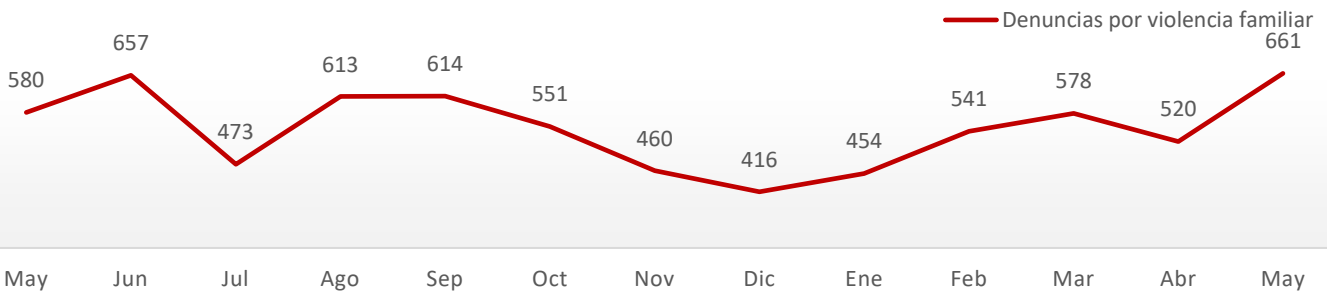
**Fuente:** elaboración propia con información del SESNSP (delitos denunciados ante el MP).

- Se registraron nueve carpetas de investigación por este delito, que representa la mitad de lo observado durante el mes anterior, siendo además la cifra más baja del periodo analizado.



# Violencia familiar

Mayo de 2022 a Mayo de 2023



Fuente: elaboración propia con información de la SSP de Sonora (incidencias reportadas al 9-1-1) y del SESNSP (delitos denunciados ante el MP).

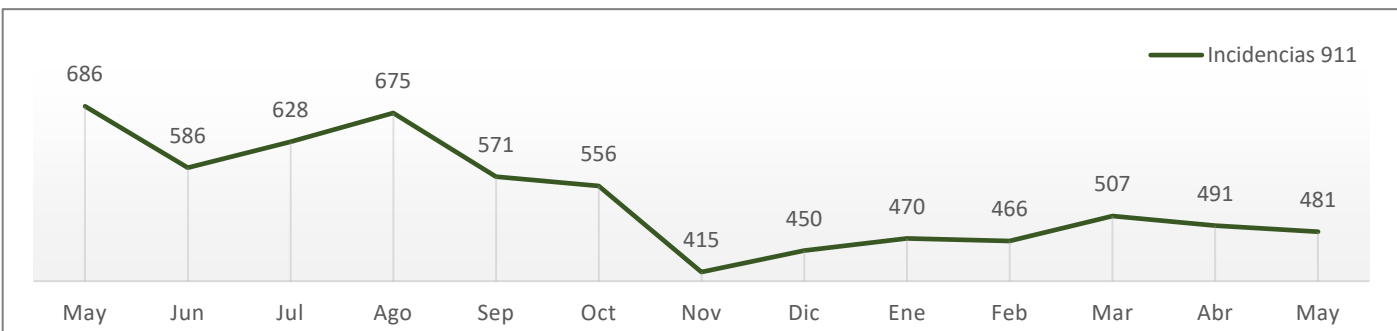
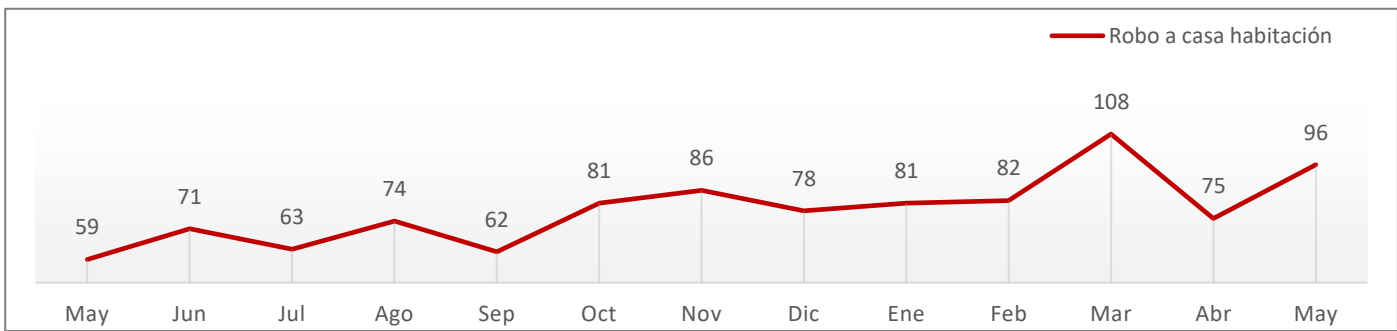
- Las denuncias se incrementaron 27%, siendo la cifra más alta de los últimos 23 meses. Mayo de 2021 ha sido el mes con la mayor cantidad de denuncias desde que se tiene registro (669).
- Las incidencias reportadas al 9-1-1 tuvieron un incremento de 6%, acumulando el tercer mes consecutivo con aumento.





# Robo a casa habitación

Mayo de 2022 a Mayo de 2023



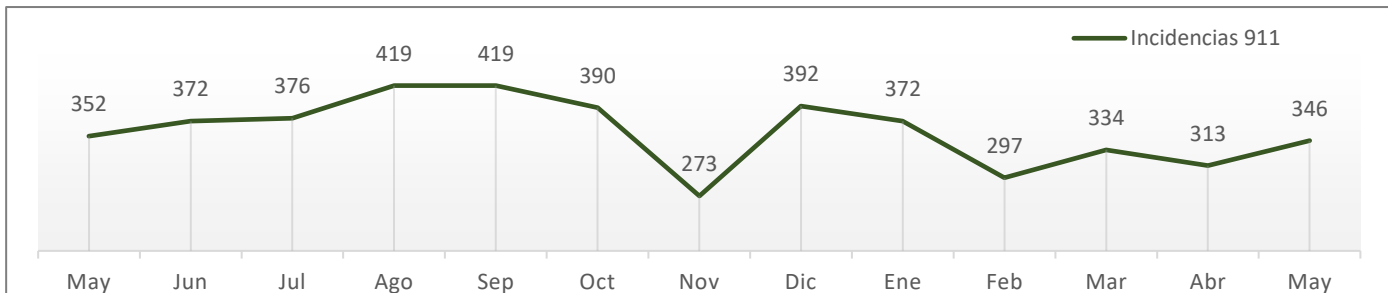
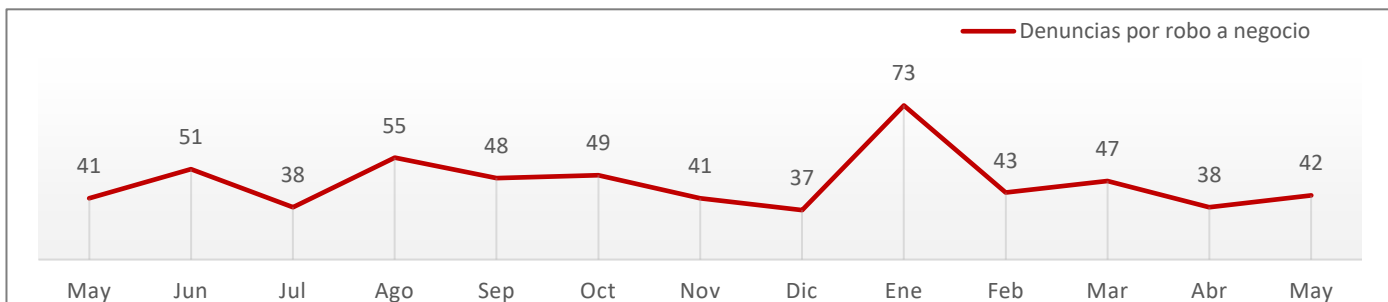
**Fuente:** elaboración propia con información de la SSP de Sonora (incidencias reportadas al 9-1-1) y del SESNSP (delitos denunciados ante el MP).

- Las denuncias se incrementaron 28%, llegando así a la segunda cifra más alta del período analizado.
- Las incidencias reportadas al 9-1-1 tuvieron un decremento marginal de 2%, acumulando el segundo mes consecutivo con reducción.



# Robo a negocio

Mayo de 2022 a Mayo de 2023



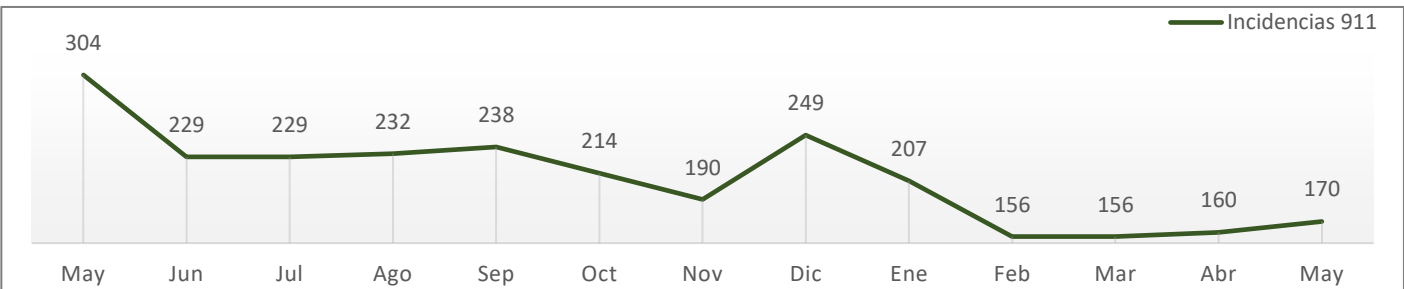
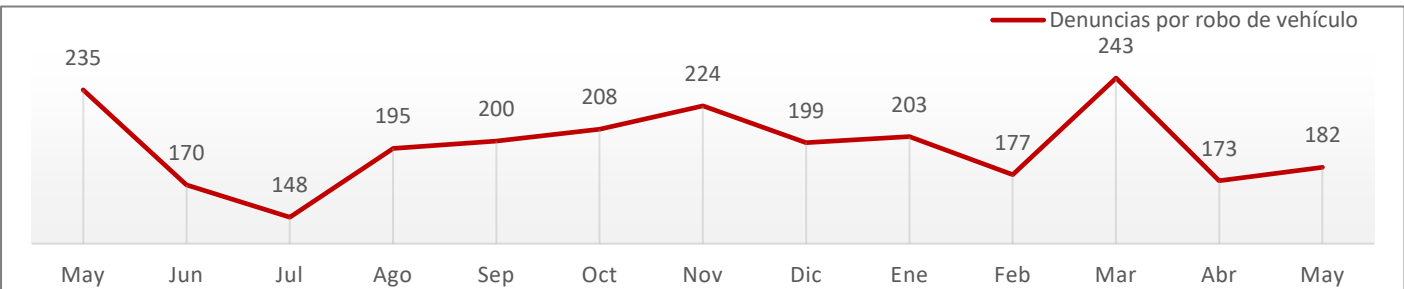
Fuente: elaboración propia con información de la SSP de Sonora (incidencias reportadas al 9-1-1) y del SESNSP (delitos denunciados ante el MP).

- Ambas fuentes mostraron incrementos de 11%.
- En el caso de las incidencias registradas en el 9-1-1, tenemos que diariamente, en promedio, 11 negocios fueron víctimas de robo durante mayo.



# Robo de vehículo

Mayo de 2022 a Mayo de 2023



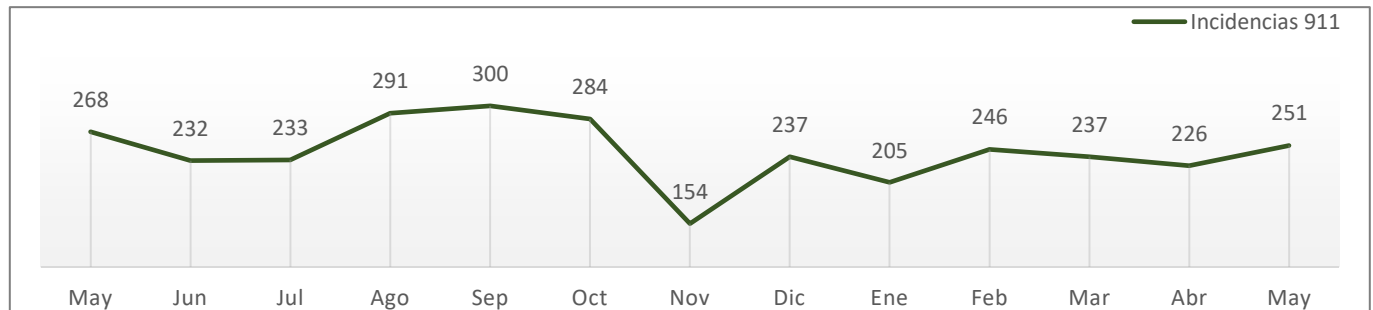
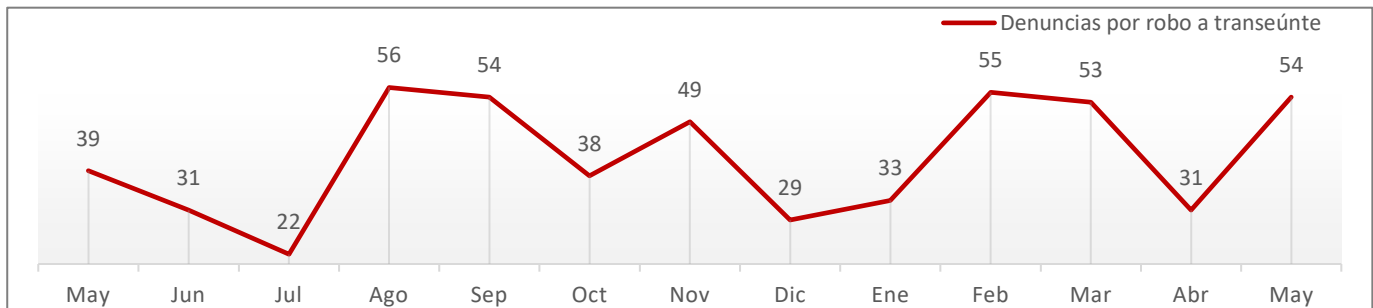
**Fuente:** elaboración propia con información de la SSP de Sonora (incidencias reportadas al 9-1-1) y del SESNSP (delitos denunciados ante el MP).

- Ambas fuentes mostraron incremento en la incidencia: 5% las denuncias y 6% los reportes al 9-1-1.



# Robo a transeúnte

Mayo de 2022 a Mayo de 2023



**Fuente:** elaboración propia con información de la SSP de Sonora (incidencias reportadas al 9-1-1) y del SESNSP (delitos denunciados ante el MP).

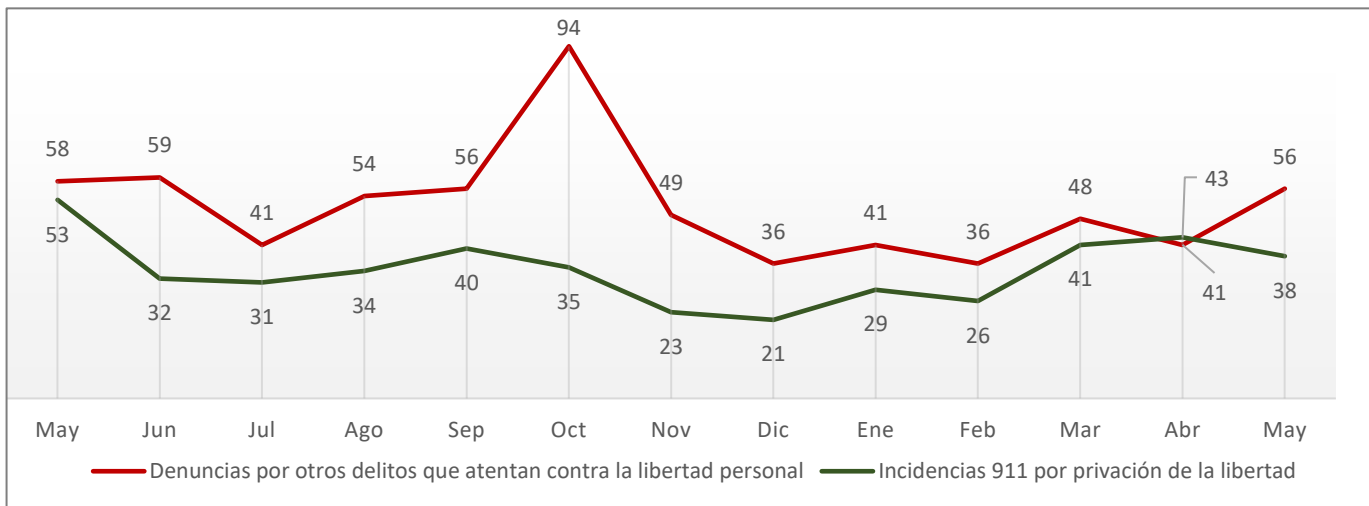
- Las denuncias por este delito se incrementaron en 74% durante mayo, regresando así a los niveles registrados durante febrero y marzo de este año.
- Las incidencias reportadas al 9-1-1 rompieron con dos meses consecutivos de decremento, al registrarse 251 incidencias en mayo, 11% más que el mes anterior.





# Otros delitos contra la libertad personal

Mayo de 2022 a Mayo de 2023



**Nota:** "otros delitos que atentan contra la libertad personal" comprende auto secuestro, colaboración en la privación ilegal de la libertad y desaparición forzada de personas.

**Fuente:** elaboración propia con información de la SSP de Sonora (incidencias reportadas al 9-1-1) y del SESNSP (delitos denunciados ante el MP).

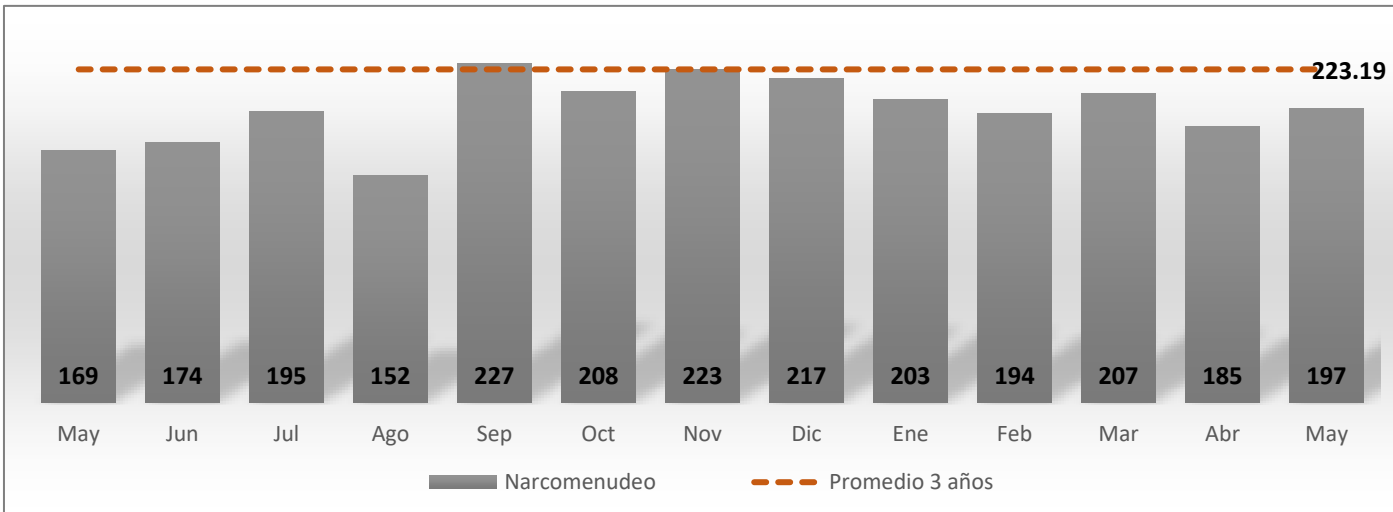
- Incremento de 37% en las denuncias por este delito, llegando así a la cifra más alta de 2023 al registrarse 56 denuncias por la desaparición de igual número de personas.
- El 75.0% de las denuncias se concentraron en S.L.R.C. (25.0%), Cajeme (19.6%), Hermosillo (19.6%) y Guaymas (10.7%).





# Narcomenudeo

Mayo de 2022 a Mayo de 2023



Fuente: elaboración propia con información del SESNSP (delitos denunciados ante el MP).

- Incremento de 6% en las carpetas de investigación abiertas por este delito.



**PARA MAYOR INFORMACIÓN,  
CONSULTA NUESTROS PORTALES Y REDES SOCIALES**



**@CCSPSonora**



**Sonora.ccsp.mx**