



REPORTE MENSUAL DE INCIDENCIA DELICTIVA DE SONORA

Abril 2023

Consideraciones para el lector

Los reportes de incidencia delictiva de los Comités Ciudadanos se generan mensualmente a partir de 2017.

En un principio, la única fuente de información pública y periódica era el Secretariado Ejecutivo del Sistema Nacional de Seguridad Pública (SESNSP), quien mensualmente difunde la estadística sobre la incidencia delictiva.

Posteriormente incluimos las incidencias reportadas al 9-1-1 como fuente adicional, información que publica la Secretaría de Seguridad Pública de Sonora (SSP) en su sitio web.

Para comprender e interpretar la incidencia delictiva presentada, es importante tener en cuenta lo siguiente:

- La información del SESNSP se refiere a los presuntos delitos registrados en las carpetas de investigación iniciadas.
- Las llamadas de emergencia al 9-1-1 no son denuncias ante una autoridad, se trata únicamente de probables incidentes de emergencia con base en la percepción de la persona que realiza la llamada.

Resumen

Víctimas y delitos denunciados (SESNSP)

Delito	Abril	Abril vs		
		Mes anterior	Mismo mes año anterior	Promedio mensual (3 años)
Víctimas de homicidios dolosos	89	168	132	151.4
Víctimas de feminicidio	0	2	0	3.0
Víctimas de lesiones dolosas	152	174	210	179.0
Víctimas de extorsión	5	4	5	6.2
Denuncias por violación	18	11	33	25.7
Denuncias por violencia familiar	520	578	523	552.0
Denuncias por robo a casa habitación	75	108	56	84.5
Denuncias por robo a negocio	38	47	42	54.1
Denuncias por robo de vehículo	173	243	232	200.0
Denuncias por robo a transeúnte	31	53	36	43.7
Denuncias por otros delitos que atentan contra la libertad personal	41	48	35	51.1
Carpetas de Investigación por narcomenudeo	185	↓ 207	↑ 146	↓ 225.6

Resumen

Incidencias reportadas al 9-1-1

Delito	Abril	Abril vs	
		Mes anterior	Mismo mes año anterior
Homicidios dolosos	63	140	90
Lesiones dolosas	167	121	179
Violencia familiar	4,290	3,939	4,765
Robo a casa habitación	491	507	580
Robo a negocio	313	334	343
Robo de vehículo	160	156	257
Robo a transeúnte	226	237	232
Privación de la libertad	43	41	37

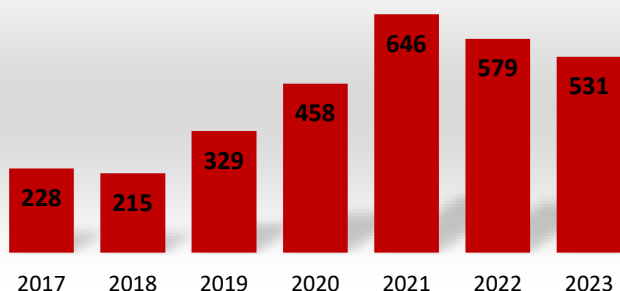
Fuente: elaboración propia con información de la SSP de Sonora (incidencias reportadas al 9-1-1).



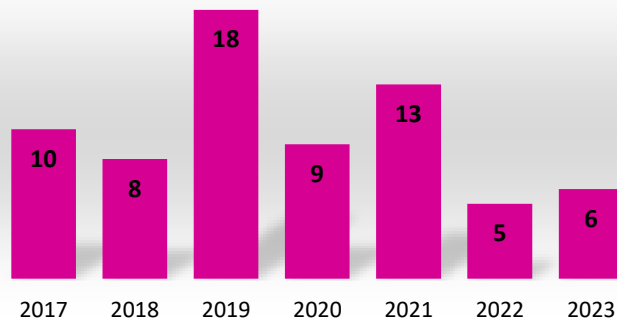
Seguimiento a delitos violentos

Acumulado de enero a abril de cada año

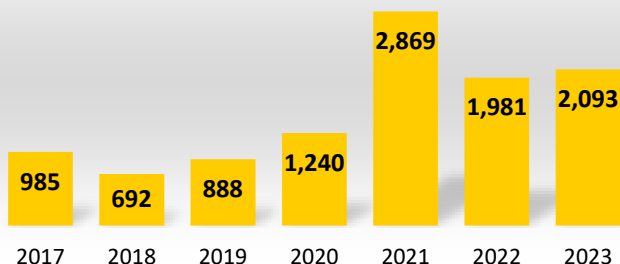
Víctimas de homicidio



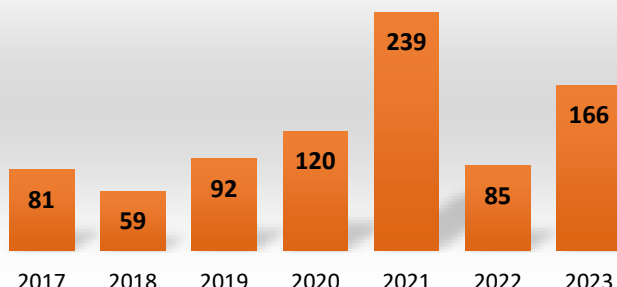
Víctimas de feminicidio



Denuncias por violencia familiar



Otros delitos contra la libertad personal



Nota: "otros delitos que atentan contra la libertad personal" comprende auto secuestro, colaboración en la privación ilegal de la libertad y desaparición forzada de personas.

Fuente: elaboración propia con información del SESNSP.



Comité Ciudadano de Seguridad Pública Sonora

Seguimiento a municipios seleccionados (acumulado anual 2022 vs 2023)

Sonora

Delito	Acumulado en el año		
	2022	2023	Variación
Feminicidio	5	6	● 20%
Homicidio doloso	579	531	● -8%
Lesiones dolosas	707	634	● -10%
Robo a casa habitación	272	346	● 27%
Robo a negocio	235	201	● -14%
Robo de vehículo automotor	804	796	● -1%
Violencia familiar	1,981	2,093	● 6%

Hermosillo

Delito	Acumulado en el año		
	2022	2023	Variación
Feminicidio	2	2	● 0%
Homicidio doloso	44	48	● 9%
Lesiones dolosas	186	207	● 11%
Robo a casa habitación	93	105	● 13%
Robo a negocio	62	95	● 53%
Robo de vehículo automotor	230	211	● -8%
Violencia familiar	536	554	● 3%

Cajeme

Delito	Acumulado en el año		
	2022	2023	Variación
Feminicidio	0	1	na
Homicidio doloso	154	167	● 8%
Lesiones dolosas	106	81	● -24%
Robo a casa habitación	51	65	● 27%
Robo a negocio	27	15	● -44%
Robo de vehículo automotor	229	219	● -4%
Violencia familiar	279	330	● 18%

S.L.R.C.

Delito	Acumulado en el año		
	2022	2023	Variación
Feminicidio	1	0	na
Homicidio doloso	64	51	● -20%
Lesiones dolosas	43	30	● -30%
Robo a casa habitación	42	61	● 45%
Robo a negocio	20	6	● -70%
Robo de vehículo automotor	63	76	● 21%
Violencia familiar	82	63	● -23%

Guaymas

Delito	Acumulado en el año		
	2022	2023	Variación
Feminicidio	0	0	na
Homicidio doloso	41	77	● 88%
Lesiones dolosas	26	17	● -35%
Robo a casa habitación	27	11	● -59%
Robo a negocio	40	26	● -35%
Robo de vehículo automotor	57	56	● -2%
Violencia familiar	106	123	● 16%

Ranking nacional

Homicidios dolosos

Entidad	Mar	Abr	Crecimiento	
			Absoluto	Relativo
Guanajuato	299	274	-25	-8%
México	202	231	29	14%
Baja California	167	187	20	12%
Michoacán	156	157	1	1%
Jalisco	184	148	-36	-20%
Chihuahua	202	135	-67	-33%
Guerrero	133	129	-4	-3%
Nuevo León	97	121	24	25%
Morelos	134	110	-24	-18%
Zacatecas	92	96	4	4%
Veracruz	79	91	12	15%
Sonora	168	89	-79	-47%
Colima	81	74	-7	-9%
Oaxaca	63	72	9	14%
Quintana Roo	57	71	14	25%
Ciudad de México	98	65	-33	-34%
Puebla	81	65	-16	-20%
Chiapas	42	47	5	12%
Sinaloa	57	44	-13	-23%
San Luis Potosí	39	41	2	5%
Tamaulipas	36	41	5	14%
Hidalgo	18	31	13	72%
Tabasco	23	26	3	13%
Querétaro	18	19	1	6%
Coahuila	8	12	4	50%
Campeche	9	11	2	22%
Durango	10	9	-1	-10%
Aguascalientes	16	7	-9	-56%
Tlaxcala	17	7	-10	-59%
Baja California Sur	5	6	1	20%
Nayarit	12	6	-6	-50%
Yucatán	2	6	4	200%
Total general	2,605	2,428	-177	-7%

Feminicidios

Entidad	Mar	Abr	Crecimiento
México	7	11	4
Morelos	2	9	7
Nuevo León	6	7	1
Chihuahua	6	5	-1
Veracruz	8	4	-4
Sinaloa	2	3	1
Chiapas	4	2	-2
Ciudad de México	2	2	0
Colima	2	2	0
Jalisco	0	2	2
Oaxaca	5	2	-3
San Luis Potosí	1	2	1
Campeche	1	1	0
Coahuila	1	1	0
Guanajuato	2	1	-1
Guerrero	0	1	1
Hidalgo	2	1	-1
Michoacán	4	1	-3
Puebla	3	1	-2
Quintana Roo	1	1	0
Tamaulipas	1	1	0
Aguascalientes	1	0	-1
Baja California	2	0	-2
Baja California Sur	1	0	-1
Durango	1	0	-1
Nayarit	2	0	-2
Querétaro	2	0	-2
Sonora	2	0	-2
Tabasco	3	0	-3
Tlaxcala	1	0	-1
Yucatán	2	0	-2
Zacatecas	1	0	-1
Total general	78	60	-18

Homicidio doloso

Abril de 2022 a Abril de 2023



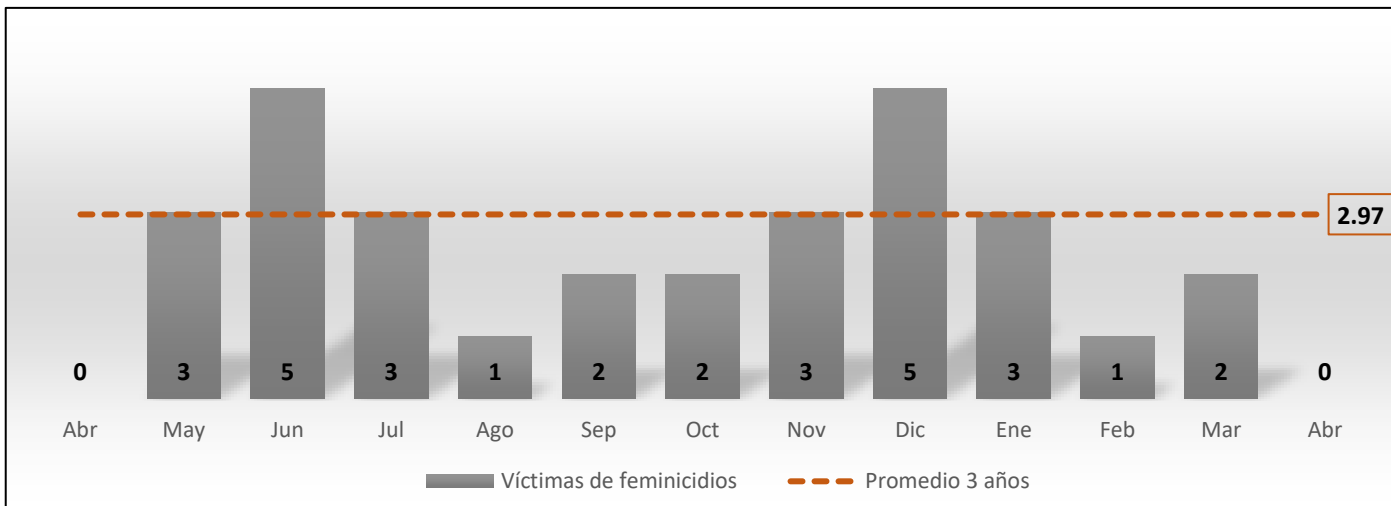
Fuente: elaboración propia con información de la SSP de Sonora (incidencias reportadas al 9-1-1) y del SESNSP (carpetas de investigación).

- 89 víctimas de homicidio se registraron en abril, siendo la cifra más baja de los últimos 47 meses.
- El 85.5% de los homicidios dolosos se concentraron en Cajeme (36.8%), S.L.R.C. (10.7%), Guaymas (10.5%), Hermosillo (10.5%) y Nogales (7.9%).



Feminicidio

Abril de 2022 a Abril de 2023



Fuente: elaboración propia con información del SESNSP.

- No se registraron feminicidios durante abril.



Lesiones dolosas

Abril de 2022 a Abril de 2023



Nota: las incidencias 911 se refiere a heridos con arma blanca, arma de fuego y lesiones dolosas.

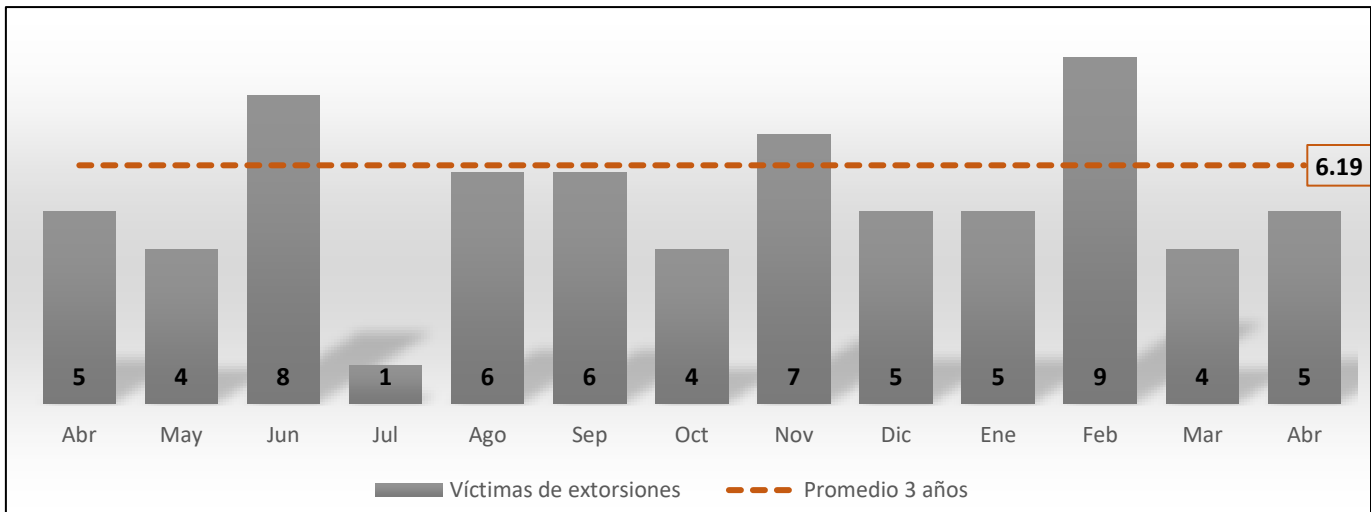
Fuente: elaboración propia con información de la SSP de Sonora (incidencias reportadas al 9-1-1) y del SESNSP (delitos denunciados ante el MP).

- Las denuncias por este delito tuvieron un decremento de 13%, mientras que las incidencias reportadas al 9-1-1 mostraron una tendencia opuesta, incrementándose 38%, con respecto al mes anterior.



Extorsión

Abril de 2022 a Abril de 2023



Fuente: elaboración propia con información del SESNSP (delitos denunciados ante el MP).

- Se registraron cinco víctimas por este delito, ubicándose por debajo del promedio mensual de los últimos tres años.
- Los municipios donde se abrieron carpetas de investigación por este delito fueron Hermosillo (3), Nogales (1) y S.L.R.C. (1).

Violación

Abril de 2022 a Abril de 2023

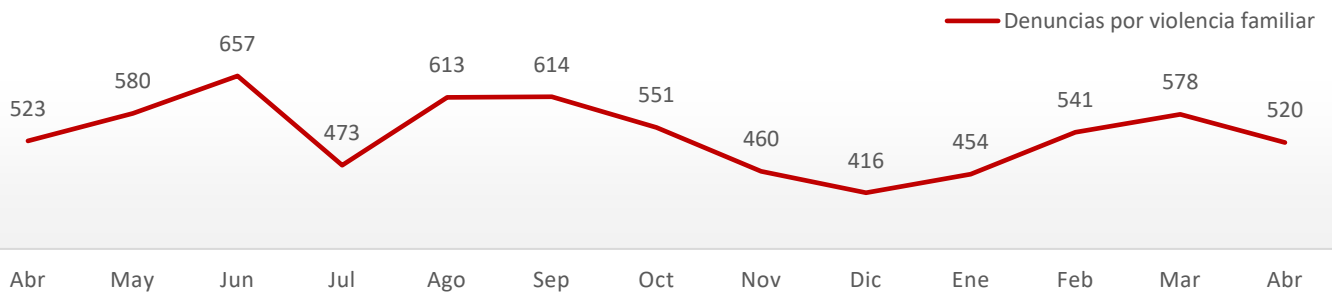


Fuente: elaboración propia con información del SESNSP (delitos denunciados ante el MP).

- Se registraron 18 carpetas de investigación por este delito, mostrando incremento de 64% con respecto a mes anterior.

Violencia familiar

Abril de 2022 a Abril de 2023



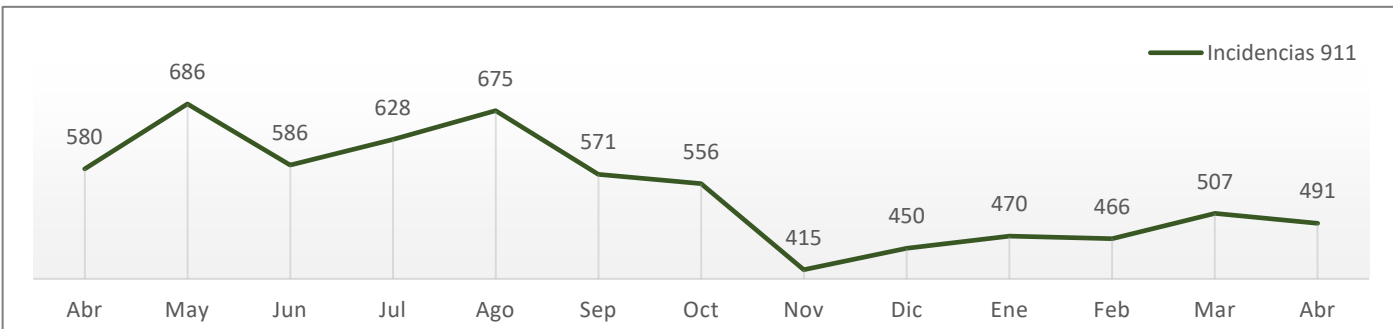
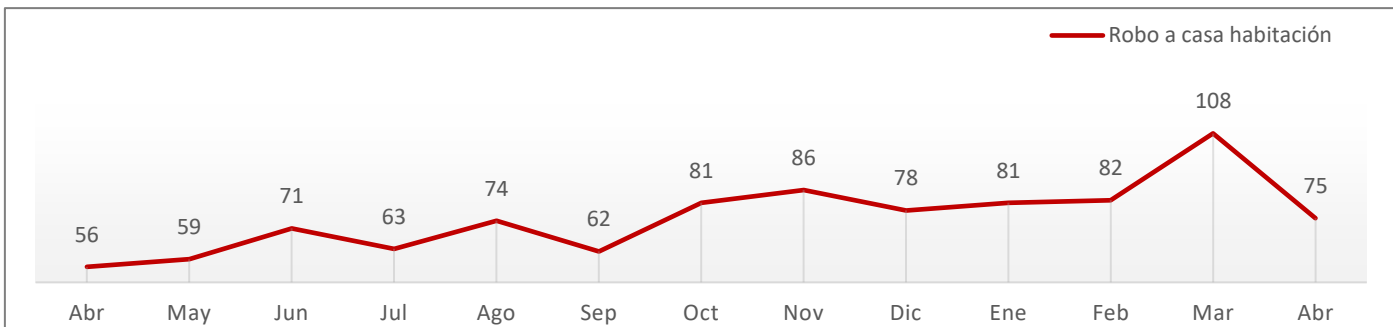
Fuente: elaboración propia con información de la SSP de Sonora (incidencias reportadas al 9-1-1) y del SESNSP (delitos denunciados ante el MP).

- Las denuncias mostraron una reducción de 10%, con lo que se rompen tres meses consecutivos con incremento.
- Las incidencias reportadas al 9-1-1 tuvieron un incremento de 9%, acumulando el segundo mes consecutivo con aumento, alcanzando así la cifra más alta de 2023.



Robo a casa habitación

Abril de 2022 a Abril de 2023



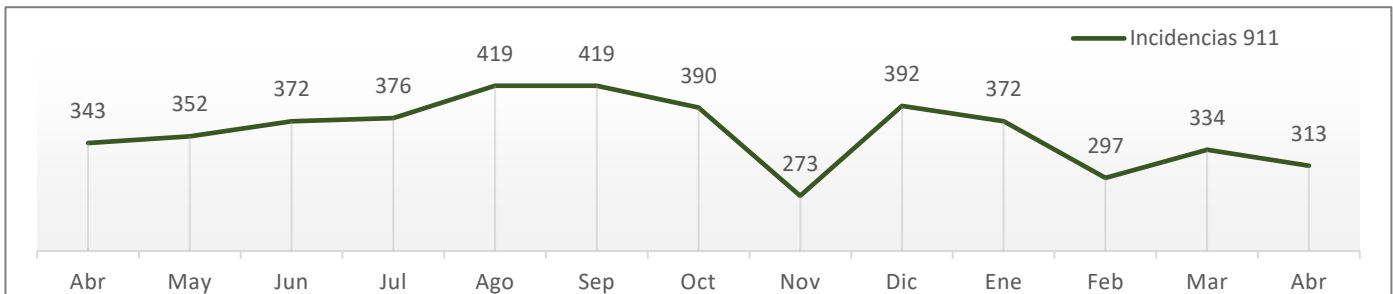
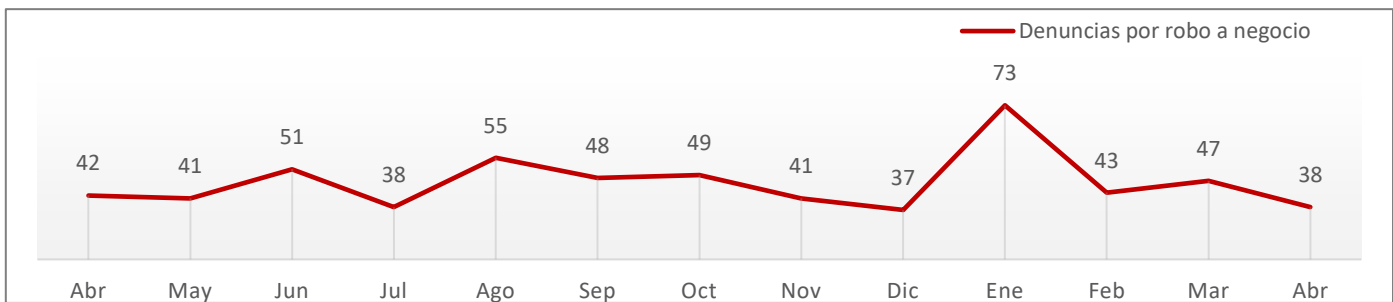
Fuente: elaboración propia con información de la SSP de Sonora (incidencias reportadas al 9-1-1) y del SESNSP (delitos denunciados ante el MP).

- Las denuncias se redujeron 33%, llegando así a la cifra más baja de los últimos seis meses.
- Las incidencias reportadas al 9-1-1 tuvieron el mismo comportamiento, mostrando una reducción de 3%.



Robo a negocio

Abril de 2022 a Abril de 2023



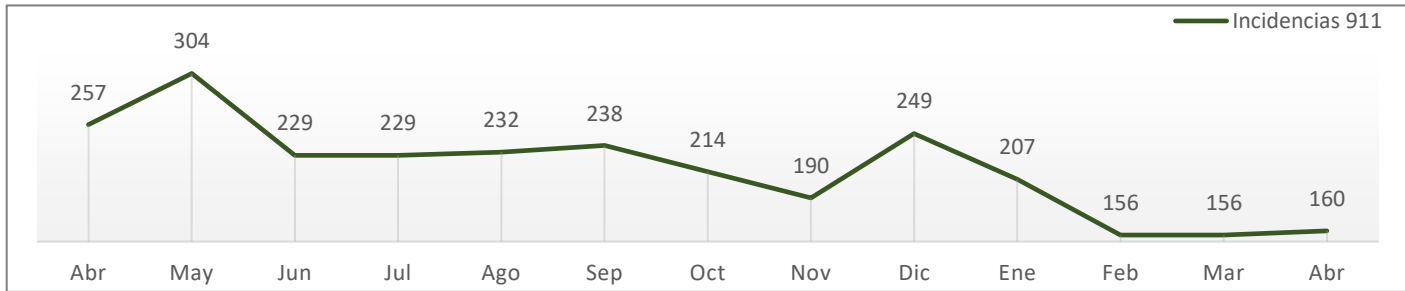
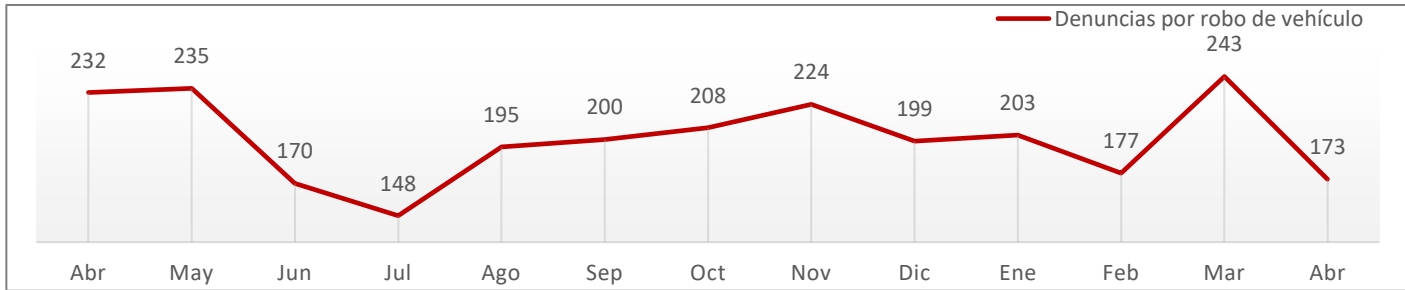
Fuente: elaboración propia con información de la SSP de Sonora (incidencias reportadas al 9-1-1) y del SESNSP (delitos denunciados ante el MP).

- Ambas fuentes mostraron decremento: 19% las denuncias y 6% las incidencias reportadas al 9-1-1.



Robo de vehículo

Abril de 2022 a Abril de 2023



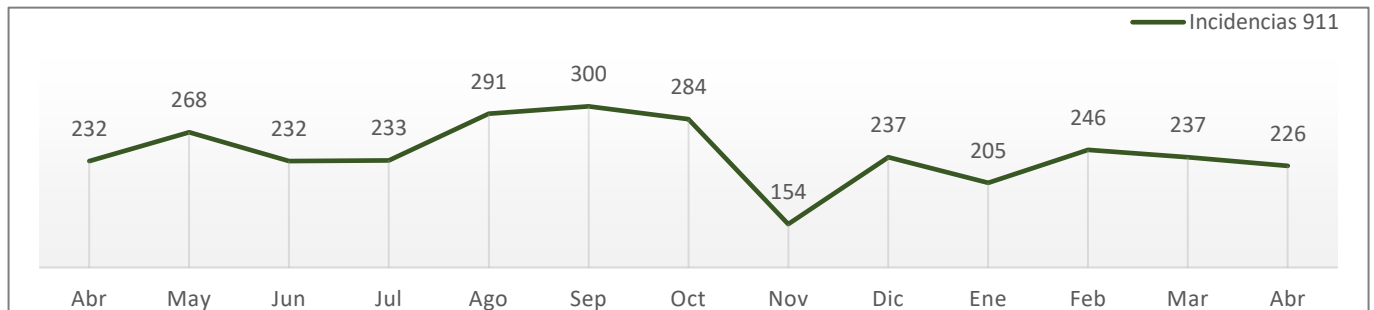
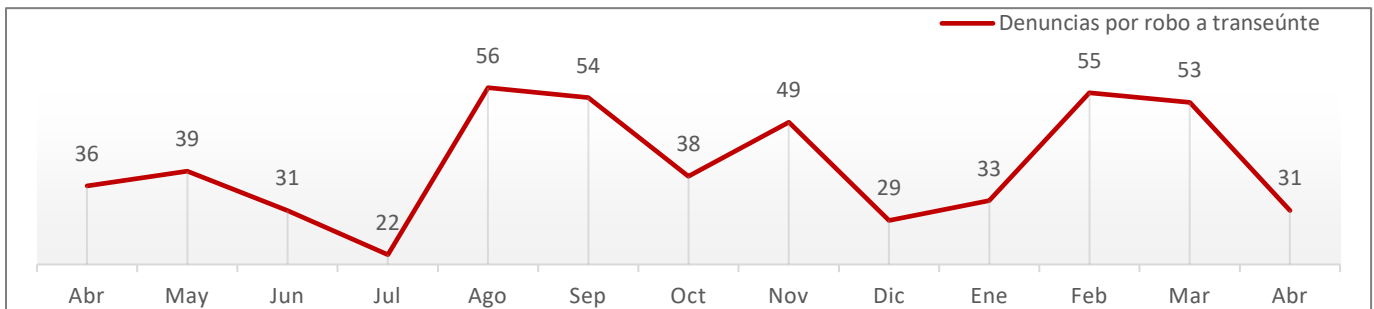
Fuente: elaboración propia con información de la SSP de Sonora (incidencias reportadas al 9-1-1) y del SESNSP (delitos denunciados ante el MP).

- Después de que en marzo se alcanzó la cifra más alta en 38 meses, para abril se observó una reducción de 29%.
- El número de incidencias reportadas al 9-1-1 mostró un incremento marginal de 3%.



Robo a transeúnte

Abril de 2022 a Abril de 2023



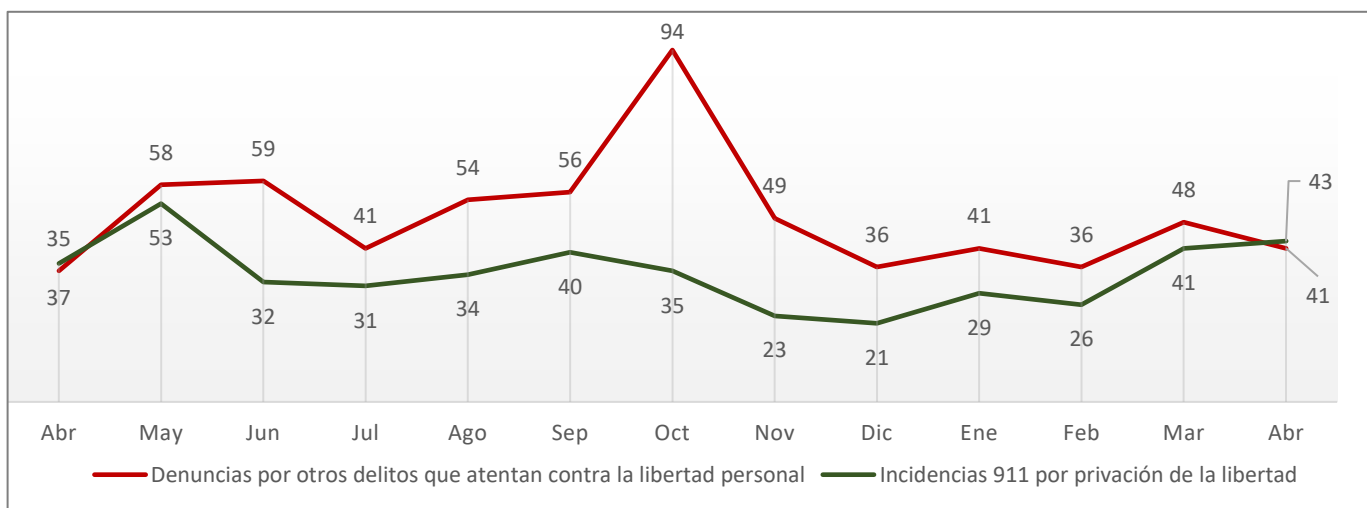
Fuente: elaboración propia con información de la SSP de Sonora (incidencias reportadas al 9-1-1) y del SESNSP (delitos denunciados ante el MP).

- Ambas fuentes acumularon su segundo mes con decremento.
- En el caso de las denuncias, la reducción fue de 42%, mientras que las incidencias reportadas al 9-1-1 tuvieron un decremento de 5%.



Otros delitos contra la libertad personal

Abril de 2022 a Abril de 2023



Nota: "otros delitos que atentan contra la libertad personal" comprende auto secuestro, colaboración en la privación ilegal de la libertad y desaparición forzada de personas.

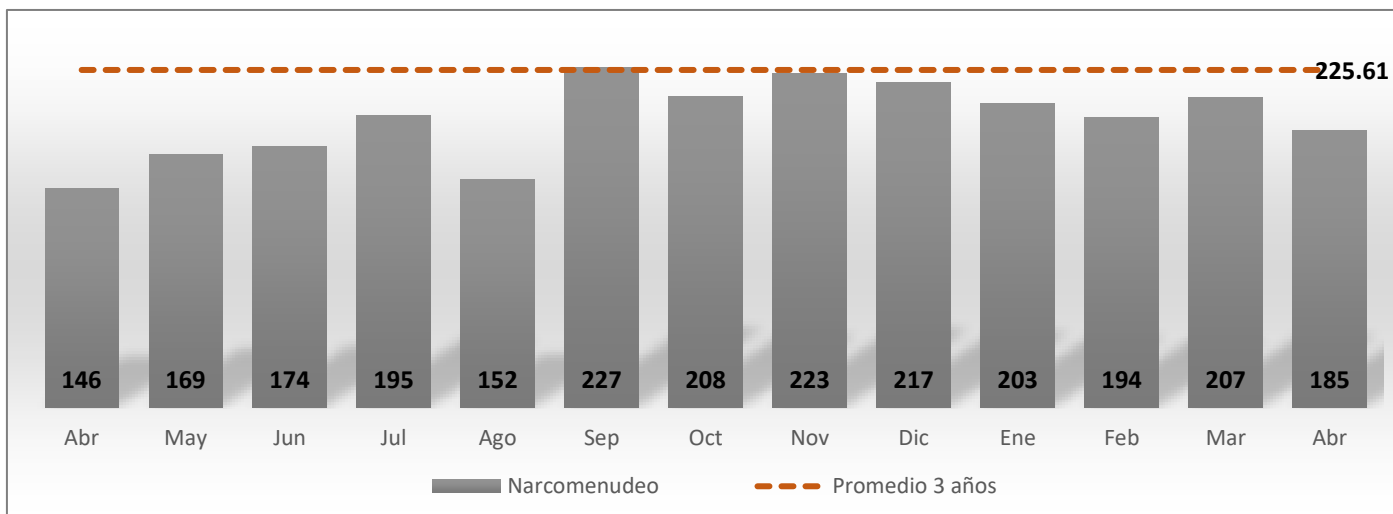
Fuente: elaboración propia con información de la SSP de Sonora (incidencias reportadas al 9-1-1) y del SESNSP (delitos denunciados ante el MP).

- Después de que durante los últimos meses se cerró la brecha entre ambas fuentes, para abril fueron más las incidencias reportadas al 9-1-1 que las denuncias interpuestas por este delito.
- El 80.5% de las denuncias se concentraron en Hermosillo (19.5%), Cajeme (17.1%), Caborca (14.6%), Guaymas (14.6%) y SLRC (14.6%).



Narcomenudeo

Abril de 2022 a Abril de 2023



Fuente: elaboración propia con información del SESNSP (delitos denunciados ante el MP).

- Decremento de 11% en las carpetas de investigación abiertas por este delito, llegando a la cifra más baja en lo que va de 2023.



**PARA MAYOR INFORMACIÓN,
CONSULTA NUESTROS PORTALES Y REDES SOCIALES**



@CCSPSonora



Sonora.ccsp.mx