




REPORTE MENSUAL DE INCIDENCIA DELICTIVA DE SONORA

Febrero 2023



Consideraciones para el lector

Los reportes de incidencia delictiva de los Comités Ciudadanos se generan mensualmente a partir de 2017.

En un principio, la única fuente de información pública y periódica era el Secretariado Ejecutivo del Sistema Nacional de Seguridad Pública (SESNSP), quien mensualmente difunde la estadística sobre la incidencia delictiva.

Posteriormente incluimos las incidencias reportadas al 9-1-1 como fuente adicional, información que publica la Secretaría de Seguridad Pública de Sonora (SSP) en su sitio web.

Para comprender e interpretar la incidencia delictiva presentada, es importante tener en cuenta lo siguiente:

- La información del SESNSP se refiere a los presuntos delitos registrados en las carpetas de investigación iniciadas.
- Las llamadas de emergencia al 9-1-1 no son denuncias ante una autoridad, se trata únicamente de probables incidentes de emergencia con base en la percepción de la persona que realiza la llamada.

Resumen

Carpetas de investigación y delitos denunciados (SESNSP)

Delito	Febrero	Febrero vs		
		Mes anterior	Mismo mes año anterior	Promedio mensual (3 años)
Víctimas de homicidios dolosos	131	143	115	150.3
Víctimas de feminicidio	1	3	2	3.0
Víctimas de lesiones dolosas	162	146	141	175.7
Víctimas de extorsión	9	5	6	6.1
Denuncias por violación	21	14	26	25.8
Denuncias por violencia familiar	541	454	438	547.3
Denuncias por robo a casa habitación	82	81	69	88.4
Denuncias por robo a negocio	43	73	76	56.5
Denuncias por robo de vehículo	177	203	196	202.2
Denuncias por robo a transeúnte	55	33	51	44.5
Denuncias por otros delitos que atentan contra la libertad personal	36	41	50	50.2
Carpetas de Investigación por narcomenudeo	194	↓ 203	↓ 225	↓ 229.4

Resumen

Incidencias reportadas al 9-1-1

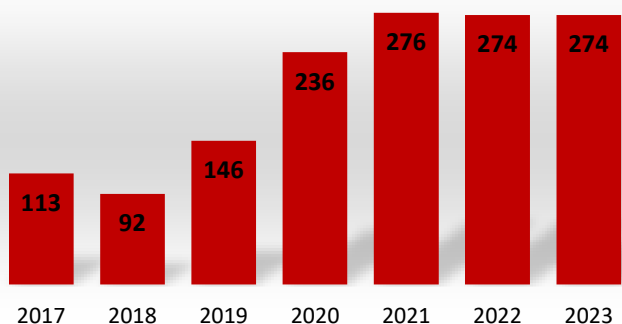
Delito	Febrero	Febrero vs	
		Mes anterior	Mismo mes año anterior
Homicidios dolosos	102	104	85
Lesiones dolosas	149	139	163
Violencia familiar	3,274	3,439	3,558
Robo a casa habitación	466	470	496
Robo a negocio	297	372	395
Robo de vehículo	156	207	238
Robo a transeúnte	246	205	237
Privación de la libertad	26	29	37

Fuente: elaboración propia con información de la SSP de Sonora (incidencias reportadas al 9-1-1).

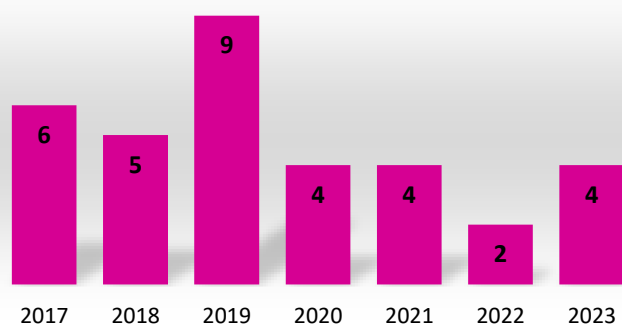


Seguimiento a delitos violentos

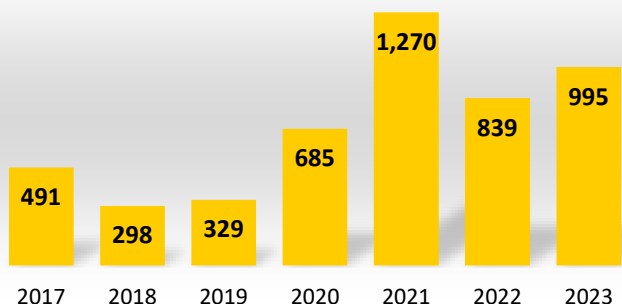
Víctimas de homicidio



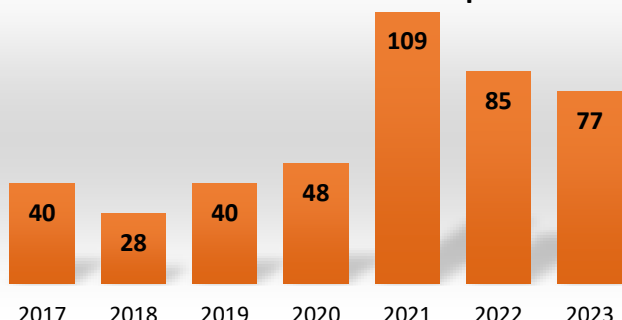
Víctimas de feminicidio



Denuncias por violencia familiar



Otros delitos contra la libertad personal



Nota: "otros delitos que atentan contra la libertad personal" comprende auto secuestro, colaboración en la privación ilegal de la libertad y desaparición forzada de personas.

Fuente: elaboración propia con información del SESNSP.



Comité Ciudadano de Seguridad Pública Sonora

Ranking nacional

Homicidios dolosos

Entidad	Ene	Feb	Crecimiento	
			Absoluto	Relativo
Guanajuato	249	262	13	5%
México	264	220	-44	-17%
Chihuahua	175	182	7	4%
Jalisco	164	176	12	7%
Baja California	200	166	-34	-17%
Michoacán	147	140	-7	-5%
Sonora	143	131	-12	-8%
Guerrero	152	121	-31	-20%
Morelos	117	97	-20	-17%
Zacatecas	132	95	-37	-28%
Nuevo León	108	85	-23	-21%
Oaxaca	85	83	-2	-2%
Puebla	83	70	-13	-16%
Quintana Roo	55	60	5	9%
Ciudad de México	69	59	-10	-14%
Veracruz	93	54	-39	-42%
San Luis Potosí	45	45	0	0%
Colima	69	44	-25	-36%
Sinaloa	46	33	-13	-28%
Hidalgo	21	28	7	33%
Tamaulipas	41	26	-15	-37%
Chiapas	41	25	-16	-39%
Tabasco	21	18	-3	-14%
Tlaxcala	4	10	6	150%
Aguascalientes	5	9	4	80%
Coahuila	9	9	0	0%
Durango	10	9	-1	-10%
Nayarit	14	9	-5	-36%
Querétaro	18	9	-9	-50%
Campeche	15	4	-11	-73%
Yucatán	2	2	0	0%
Baja California Sur	3	1	-2	-67%
Total general	2,600	2,282	-318	-12%

Feminicidios

Entidad	Ene	Feb	Crecimiento
México	7	11	4
Ciudad de México	5	6	1
Chiapas	1	5	4
Nuevo León	4	5	1
Oaxaca	12	5	-7
Morelos	2	4	2
Veracruz	7	4	-3
Guerrero	0	3	3
Jalisco	6	3	-3
Quintana Roo	1	3	2
San Luis Potosí	0	3	3
Baja California	2	2	0
Chihuahua	4	2	-2
Durango	1	2	1
Michoacán	1	2	1
Puebla	1	2	1
Tabasco	2	2	0
Tlaxcala	0	2	2
Campeche	0	1	1
Coahuila	0	1	1
Guanajuato	0	1	1
Hidalgo	3	1	-2
Sinaloa	2	1	-1
Sonora	3	1	-2
Tamaulipas	2	1	-1
Yucatán	1	1	0
Zacatecas	1	1	0
Aguascalientes	0	0	0
Baja California Sur	0	0	0
Colima	2	0	-2
Nayarit	2	0	-2
Querétaro	0	0	0
Total general	72	75	3

Seguimiento a municipios seleccionados (acumulado anual 2022 vs 2023)

Sonora

Delito	Acumulado en el año		
	2022	2023	Variación
Feminicidio	2	4	● 100%
Homicidio doloso	274	274	● 0%
Lesiones dolosas	297	308	● 4%
Robo a casa habitación	143	163	● 14%
Robo a negocio	127	116	● -9%
Robo de vehículo automotor	389	380	● -2%
Violencia familiar	839	995	● 19%

Hermosillo

Delito	Acumulado en el año		
	2022	2023	Variación
Feminicidio	1	1	● 0%
Homicidio doloso	25	21	● -16%
Lesiones dolosas	70	81	● 16%
Robo a casa habitación	44	43	● -2%
Robo a negocio	31	49	● 58%
Robo de vehículo automotor	103	98	● -5%
Violencia familiar	242	264	● 9%

Cajeme

Delito	Acumulado en el año		
	2022	2023	Variación
Feminicidio	0	1	na
Homicidio doloso	76	89	● 17%
Lesiones dolosas	42	49	● 17%
Robo a casa habitación	21	26	● 24%
Robo a negocio	13	8	● -38%
Robo de vehículo automotor	128	118	● -8%
Violencia familiar	117	163	● 39%

S.L.R.C.

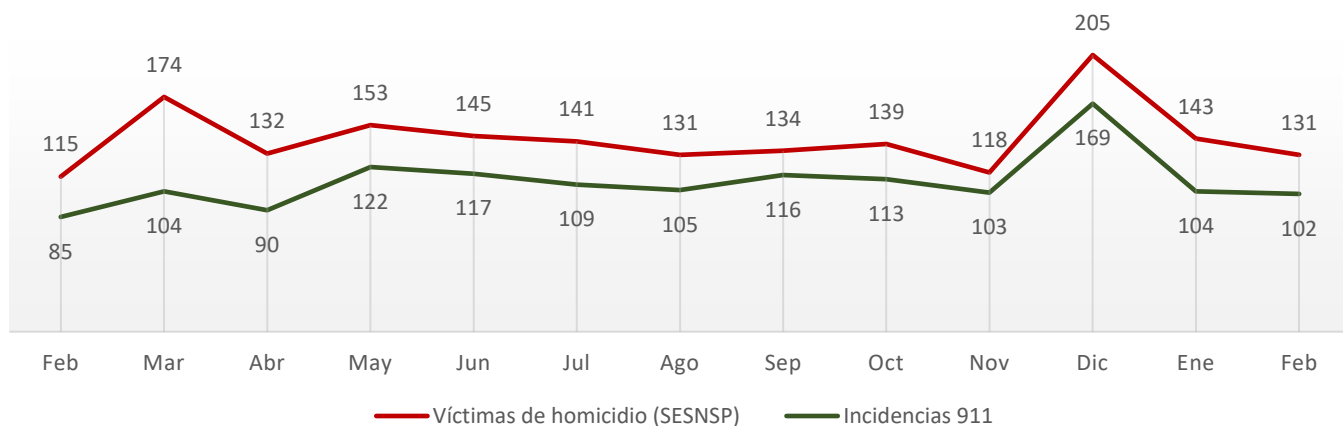
Delito	Acumulado en el año		
	2022	2023	Variación
Feminicidio	0	0	na
Homicidio doloso	34	23	● -32%
Lesiones dolosas	9	15	● 67%
Robo a casa habitación	33	33	● 0%
Robo a negocio	13	5	● -62%
Robo de vehículo automotor	27	32	● 19%
Violencia familiar	33	25	● -24%

Guaymas

Delito	Acumulado en el año		
	2022	2023	Variación
Feminicidio	0	0	na
Homicidio doloso	25	59	● 136%
Lesiones dolosas	15	11	● -27%
Robo a casa habitación	10	8	● -20%
Robo a negocio	22	17	● -23%
Robo de vehículo automotor	25	27	● 8%
Violencia familiar	43	71	● 65%

Homicidio doloso

Febrero de 2022 a Febrero de 2023



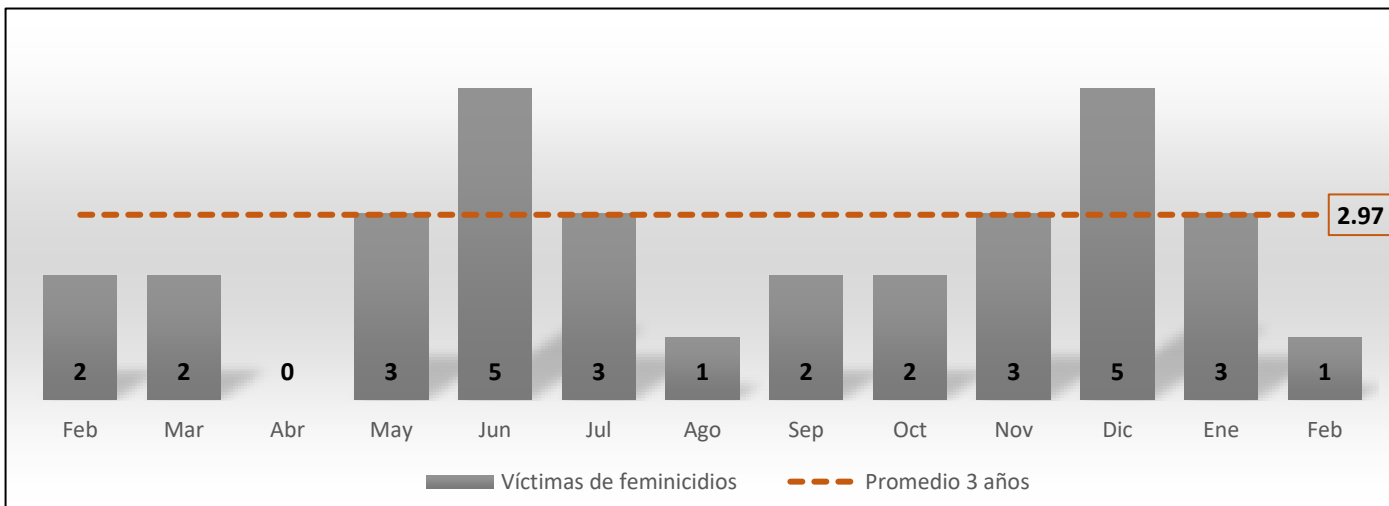
Fuente: elaboración propia con información de la SSP de Sonora (incidencias reportadas al 9-1-1) y del SESNSP (carpetas de investigación).

- Reducción de 8% en el número de víctimas registradas en febrero; segundo mes consecutivo con decremento.
- El 85% de los homicidios dolosos se concentraron en Cajeme (35.0%), Guaymas (28.0%), S.L.R.C. (12.0%) y Hermosillo (9.0%).



Feminicidio

Febrero de 2022 a Febrero de 2023



Fuente: elaboración propia con información del SESNSP.

- 1 víctima de feminicidio en febrero; segundo mes consecutivo con reducción.
- Hermosillo fue el municipio donde se cometió este delito.



Lesiones dolosas

Febrero de 2022 a Febrero de 2023



Nota: las incidencias 911 se refiere a heridos con arma blanca, arma de fuego y lesiones dolosas.

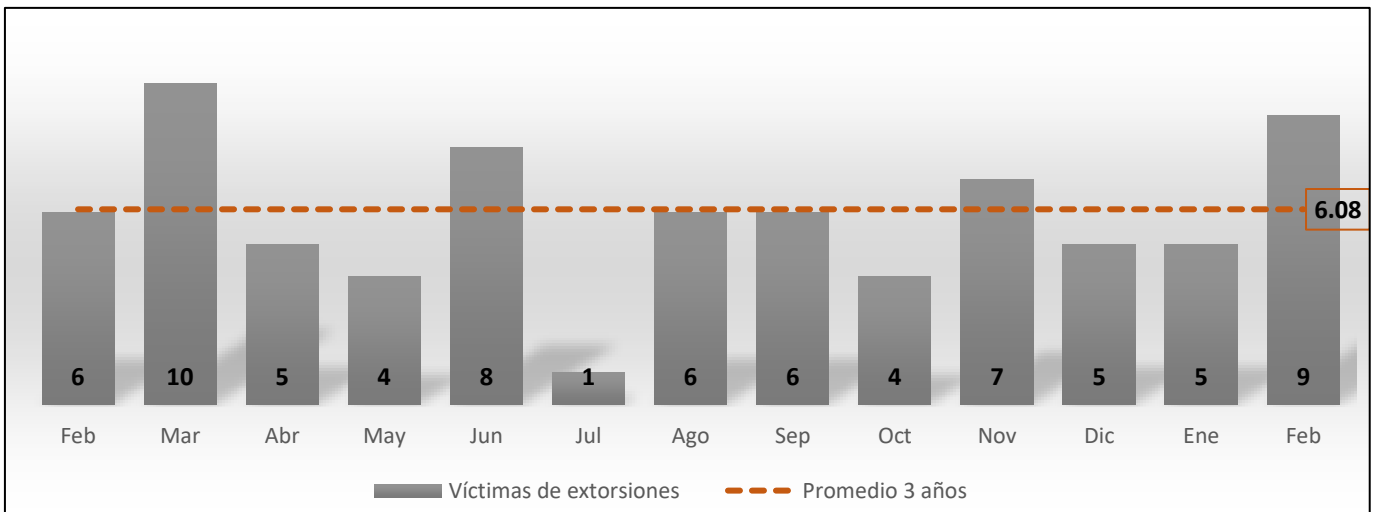
Fuente: elaboración propia con información de la SSP de Sonora (incidencias reportadas al 9-1-1) y del SESNSP (delitos denunciados ante el MP).

- Las denuncias por este delito tuvieron un incremento de 11%, con respecto al mes anterior.
- Las incidencias reportadas al 9-1-1 mostraron la misma tendencia, incrementándose en 7%.



Extorsión

Febrero de 2022 a Febrero de 2023

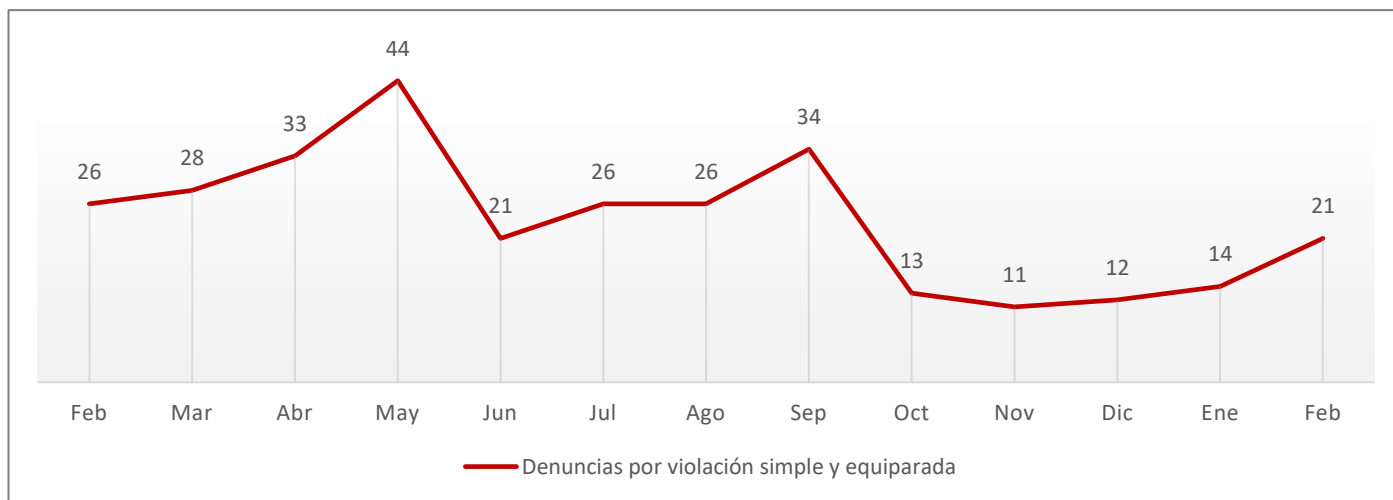


Fuente: elaboración propia con información del SESNSP (delitos denunciados ante el MP).

- Se incrementaron las víctimas de este delito, registrando la segunda cifra más alta del periodo analizado.
- Los municipios donde se registró este delito fueron Hermosillo (5), Guaymas (1), Nacoziari (1) y Nogales (1).

Violación

Febrero de 2022 a Febrero de 2023

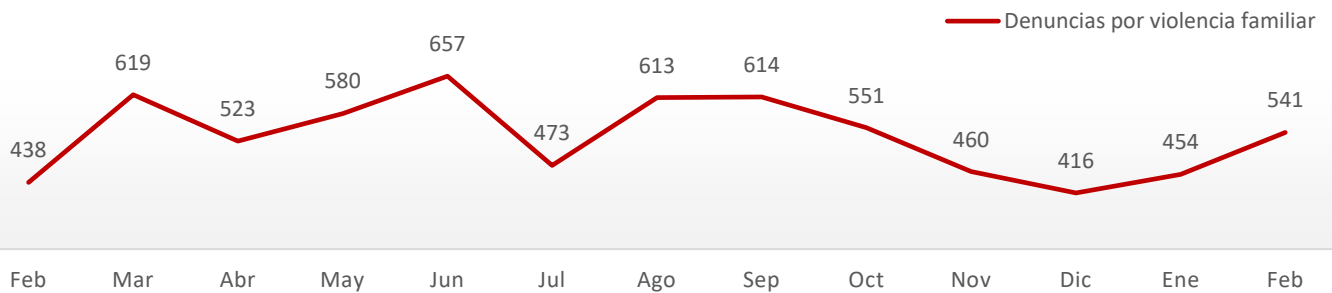


Fuente: elaboración propia con información del SESNSP (delitos denunciados ante el MP).

- Se registraron 21 Carpetas de Investigación por este delito, acumulando el tercer mes consecutivo con incremento.

Violencia familiar

Febrero de 2022 a Febrero de 2023



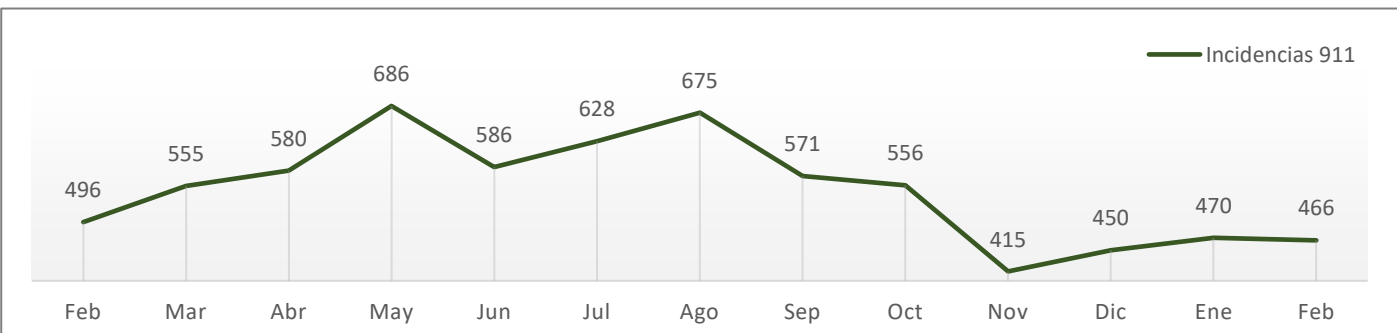
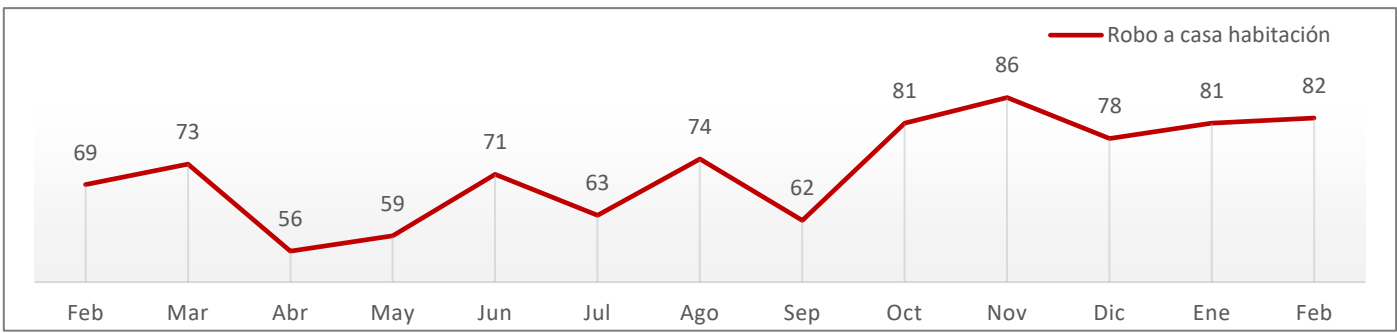
Fuente: elaboración propia con información de la SSP de Sonora (incidencias reportadas al 9-1-1) y del SESNSP (delitos denunciados ante el MP).

- Las denuncias acumularon su segundo mes consecutivo con incremento, con un alza de 19% en Febrero con respecto al mes anterior.
- En contraparte, las incidencias reportadas al 9-1-1 mantienen su tendencia a la baja.



Robo a casa habitación

Febrero de 2022 a Febrero de 2023



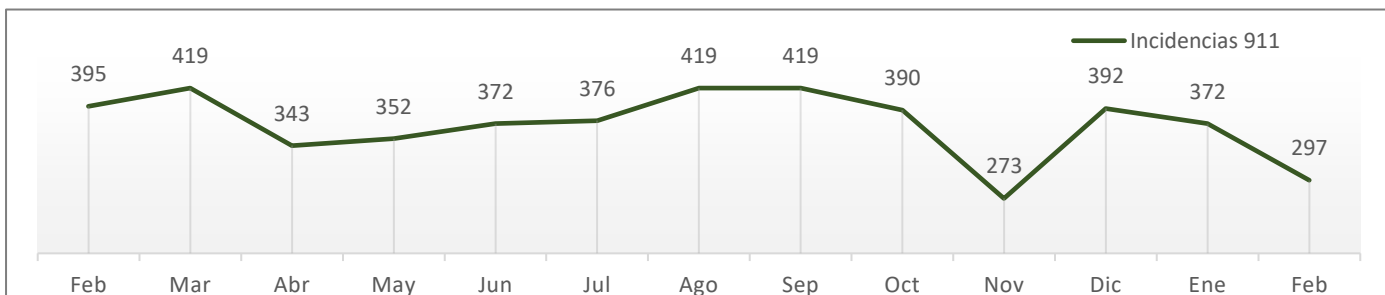
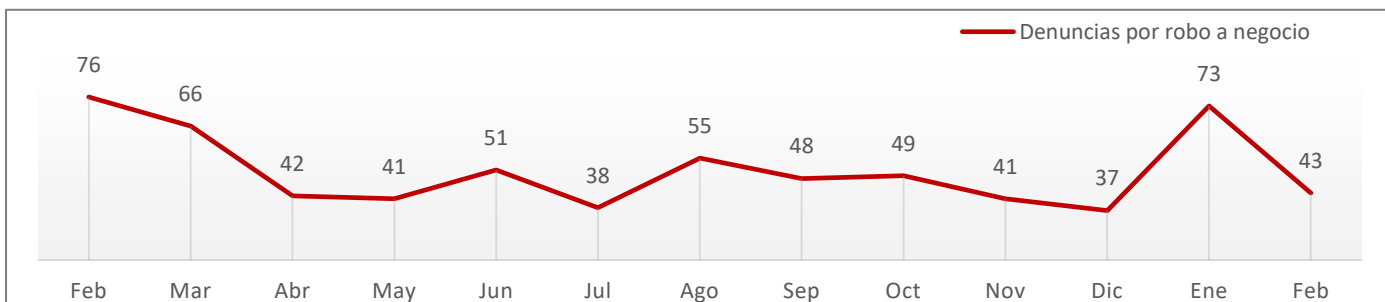
Fuente: elaboración propia con información de la SSP de Sonora (incidencias reportadas al 9-1-1) y del SESNSP (delitos denunciados ante el MP).

- Tanto las denuncias como las incidencias reportadas al 9-1-1 no tuvieron cambios significativos.



Robo a negocio

Febrero de 2022 a Febrero de 2023



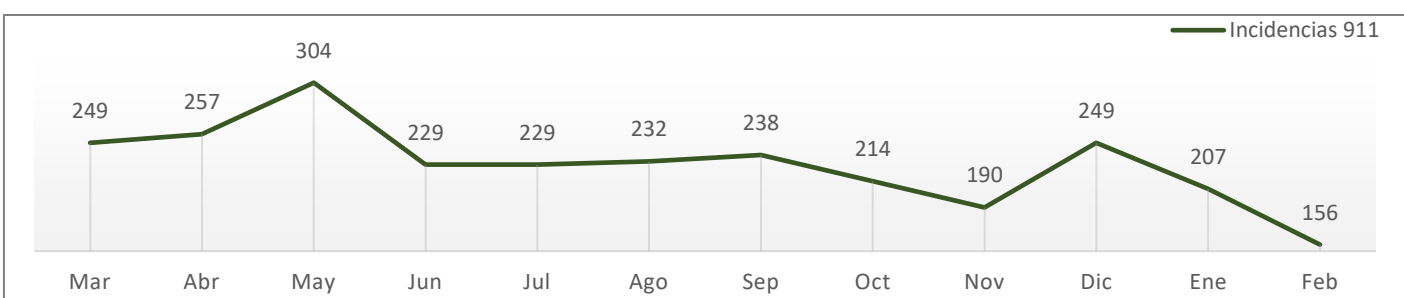
Fuente: elaboración propia con información de la SSP de Sonora (incidencias reportadas al 9-1-1) y del SESNSP (delitos denunciados ante el MP).

- Reducción de 41% en las denuncias por este delito, después de que en enero se alcanzó la segunda cifra más alta del periodo analizado.
- Las incidencias reportadas al 9-1-1 mantienen una aparente tendencia a la baja.



Robo de vehículo

Febrero de 2022 a Febrero de 2023



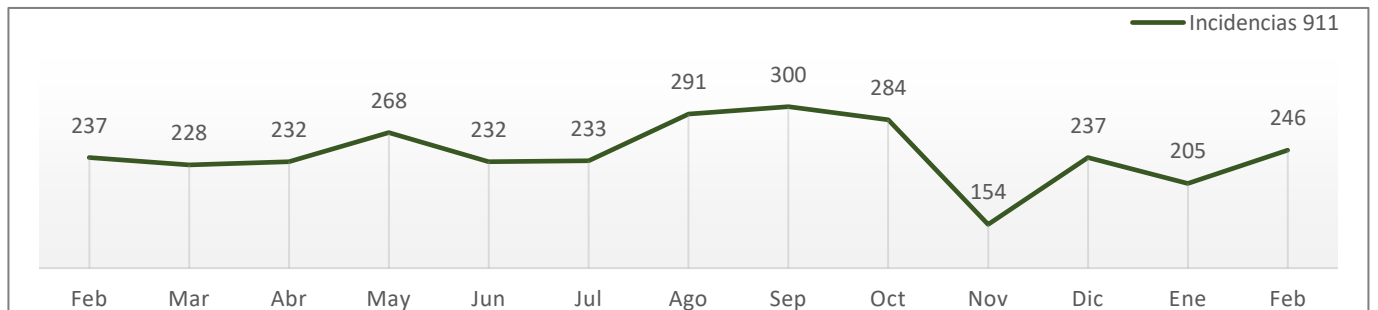
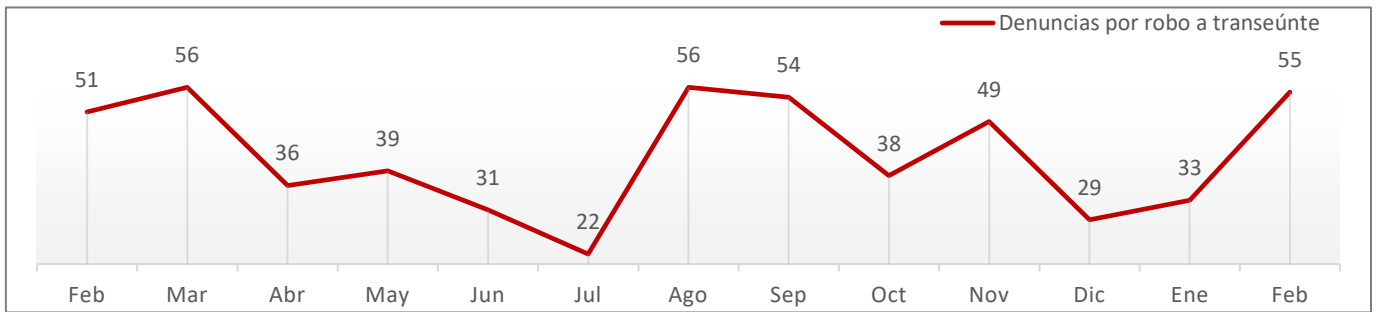
Fuente: elaboración propia con información de la SSP de Sonora (incidencias reportadas al 9-1-1) y del SESNSP (delitos denunciados ante el MP).

- Ambas fuentes mostraron una tendencia a la baja, acumulando tres meses consecutivos a la baja las denuncias y dos meses consecutivos las incidencias reportadas al 9-1-1.



Robo a transeúnte

Febrero de 2022 a Febrero de 2023



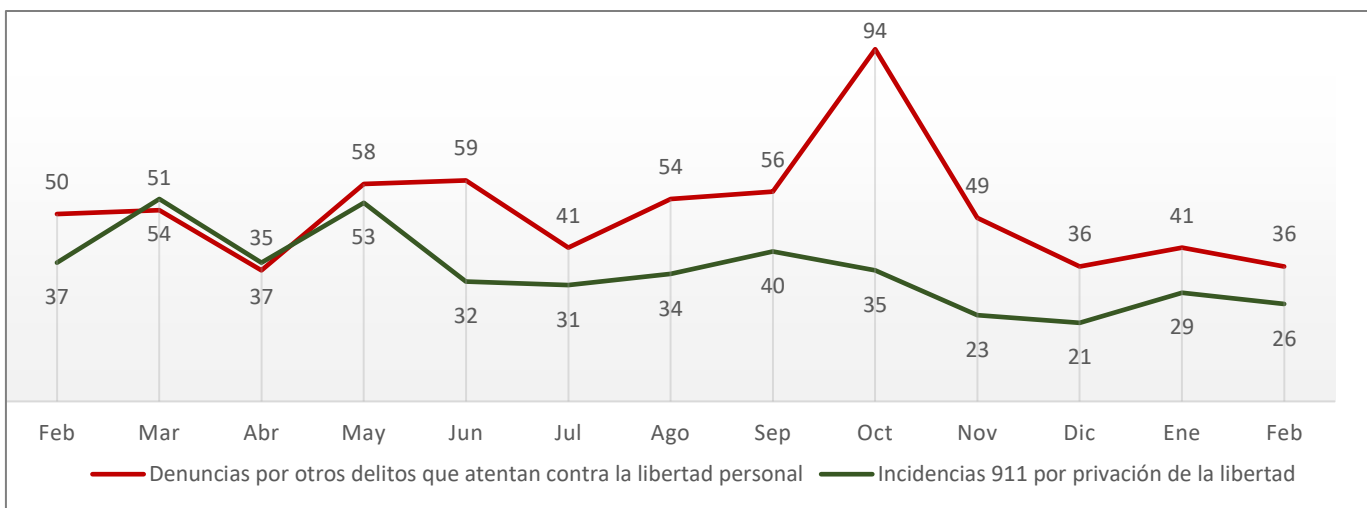
Fuente: elaboración propia con información de la SSP de Sonora (incidencias reportadas al 9-1-1) y del SESNSP (delitos denunciados ante el MP).

- Las denuncias se incrementaron 67%, acumulando el segundo mes consecutivo con incremento.
- Las incidencias reportadas al 9-1-1 se incrementaron 20%.



Otros delitos contra la libertad personal

Febrero de 2022 a Febrero de 2023



Nota: “otros delitos que atentan contra la libertad personal” comprende auto secuestro, colaboración en la privación ilegal de la libertad y desaparición forzada de personas.

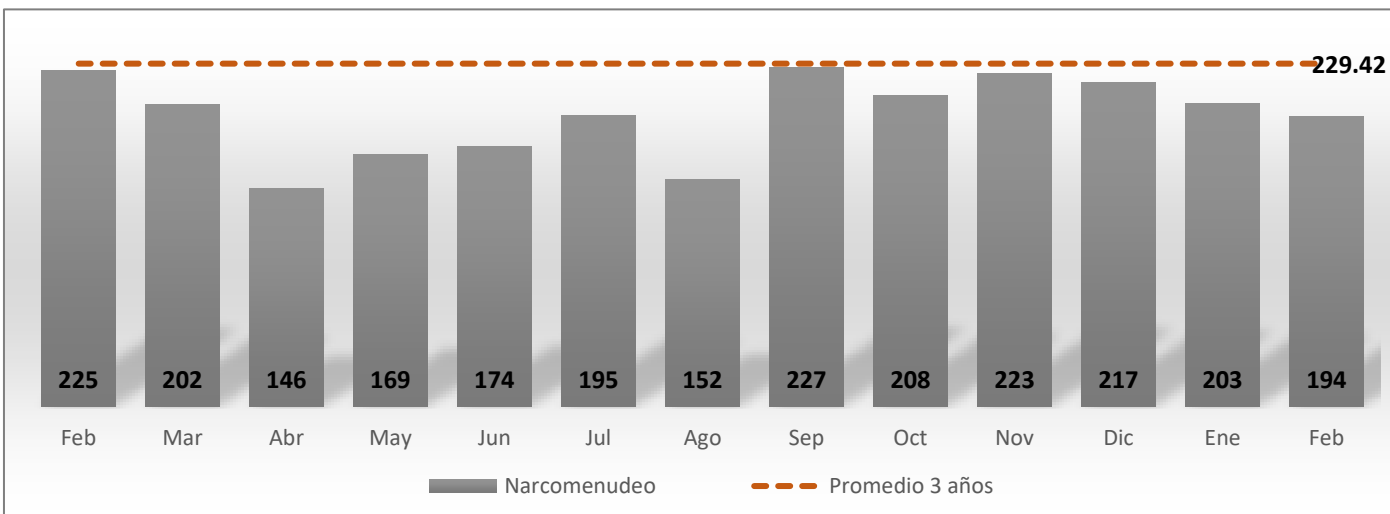
Fuente: elaboración propia con información de la SSP de Sonora (incidencias reportadas al 9-1-1) y del SESNSP (delitos denunciados ante el MP).

- Ambas fuentes mostraron decremento: 12% las denuncias y 10% las incidencias reportadas al 9-1-1.



Narcomenudeo

Febrero de 2022 a Febrero de 2023



Fuente: elaboración propia con información del SESNSP (delitos denunciados ante el MP).

- Decremento de 4% en las Carpetas de Investigación abiertas por este delito, acumulando ya tres meses consecutivos con decremento y manteniéndose por debajo del promedio mensual de los últimos tres años.



**PARA MAYOR INFORMACIÓN,
CONSULTA NUESTROS PORTALES Y REDES SOCIALES**



@CCSPSonora



Sonora.ccsp.mx