



REPORTE MENSUAL DE INCIDENCIA DELICTIVA DE SONORA

Enero 2023

Consideraciones para el lector

Los reportes de incidencia delictiva de los Comités Ciudadanos se generan mensualmente a partir de 2017.

En un principio, la única fuente de información pública y periódica era el Secretariado Ejecutivo del Sistema Nacional de Seguridad Pública (SESNSP), quien mensualmente difunde la estadística sobre la incidencia delictiva.

Posteriormente incluimos las incidencias reportadas al 9-1-1 como fuente adicional, información que publica la Secretaría de Seguridad Pública de Sonora (SSP) en su sitio web.

Para comprender e interpretar la incidencia delictiva presentada, es importante tener en cuenta lo siguiente:

- La información del SESNSP se refiere a los presuntos delitos registrados en las carpetas de investigación iniciadas.
- Las llamadas de emergencia al 9-1-1 no son denuncias ante una autoridad, se trata únicamente de probables incidentes de emergencia con base en la percepción de la persona que realiza la llamada.

Resumen

Carpetas de investigación y delitos denunciados (SESNSP)

Delito	Enero	Enero vs		
		Mes anterior	Mismo mes año anterior	Promedio mensual (3 años)
Víctimas de homicidios dolosos	142	205	159	150.0
Víctimas de feminicidio	3	5	0	3.0
Víctimas de lesiones dolosas	146	186	156	173.7
Víctimas de extorsión	5	5	3	5.9
Denuncias por violación	14	12	27	25.8
Denuncias por violencia familiar	454	416	401	540.9
Denuncias por robo a casa habitación	81	78	74	89.2
Denuncias por robo a negocio	73	37	51	58.5
Denuncias por robo de vehículo	203	199	196	205.7
Denuncias por robo a transeúnte	33	29	23	44.2
Denuncias por otros delitos que atentan contra la libertad personal	41	36	35	49.9
Carpetas de Investigación por narcomenudeo	203	↓ 217	↓ 203	↓ 231.6

Resumen

Incidencias reportadas al 9-1-1

Delito	Enero	Enero vs	
		Mes anterior	Mismo mes año anterior
Homicidios dolosos	104	169	138
Lesiones dolosas	139	176	172
Violencia familiar	3,493	3,856	4,100
Robo a casa habitación	470	450	597
Robo a negocio	372	392	480
Robo de vehículo	207	249	238
Robo a transeúnte	205	237	251
Privación de la libertad	29	21	37

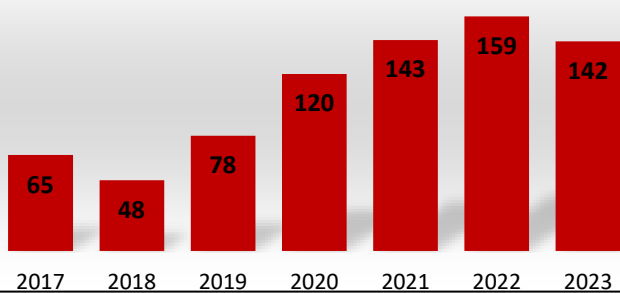
Fuente: elaboración propia con información de la SSP de Sonora (incidencias reportadas al 9-1-1).



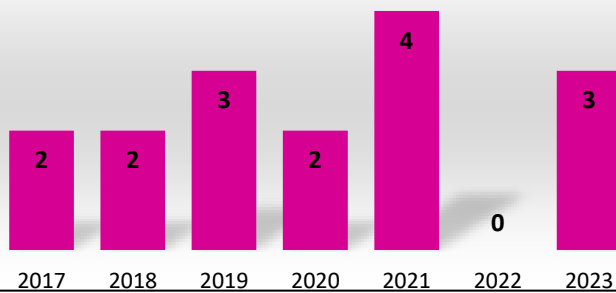
Seguimiento a delitos violentos

Cifras correspondientes a Enero de cada año

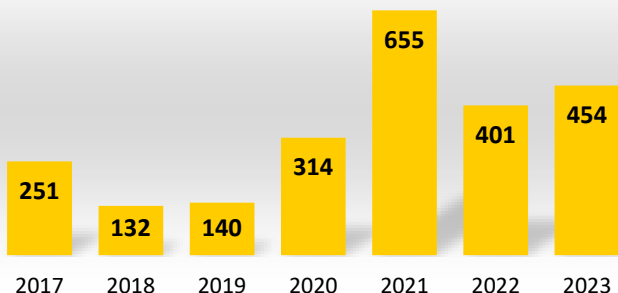
Víctimas de homicidio



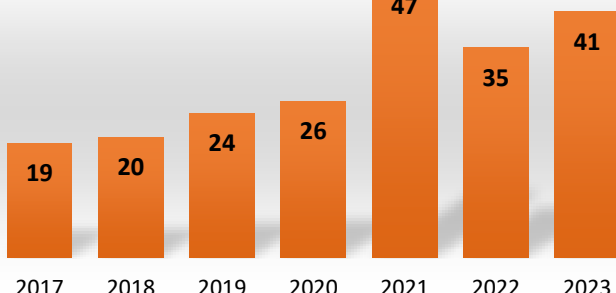
Víctimas de feminicidio



Denuncias por violencia familiar



Otros delitos contra la libertad personal



Nota: "otros delitos que atentan contra la libertad personal" comprende auto secuestro, colaboración en la privación ilegal de la libertad y desaparición forzada de personas.

Fuente: elaboración propia con información del SESNSP.



Comité Ciudadano de Seguridad Pública Sonora

Ranking nacional

Homicidios dolosos

Entidad	Dic	Ene	Crecimiento	
			Absoluto	Relativo
México	219	252	33	15%
Guanajuato	276	249	-27	-10%
Baja California	230	198	-32	-14%
Chihuahua	123	175	52	42%
Jalisco	134	163	29	22%
Guerrero	110	152	42	38%
Michoacán	160	147	-13	-8%
Sonora	205	142	-63	-31%
Zacatecas	118	131	13	11%
Morelos	101	117	16	16%
Nuevo León	100	108	8	8%
Veracruz	80	93	13	16%
Oaxaca	87	85	-2	-2%
Puebla	96	83	-13	-14%
Ciudad de México	73	69	-4	-5%
Colima	65	68	3	5%
Quintana Roo	53	55	2	4%
Sinaloa	38	46	8	21%
San Luis Potosí	45	45	0	0%
Chiapas	38	41	3	8%
Tamaulipas	31	41	10	32%
Hidalgo	17	21	4	24%
Tabasco	31	21	-10	-32%
Querétaro	17	19	2	12%
Campeche	15	15	0	0%
Nayarit	21	14	-7	-33%
Durango	9	10	1	11%
Coahuila	13	9	-4	-31%
Aguascalientes	7	4	-3	-43%
Tlaxcala	11	4	-7	-64%
Baja California Sur	4	3	-1	na
Yucatán	2	2	0	0%
Total general	2,529	2,582	53	2%

Feminicidios

Entidad	Dic	Ene	Crecimiento
Oaxaca	0	12	12
México	7	7	0
Veracruz	5	7	2
Jalisco	4	6	2
Ciudad de México	5	5	0
Chihuahua	3	4	1
Nuevo León	10	4	-6
Hidalgo	4	3	-1
Sonora	5	3	-2
Baja California	1	2	1
Colima	1	2	1
Morelos	2	2	0
Nayarit	0	2	2
Sinaloa	3	2	-1
Tabasco	2	2	0
Tamaulipas	1	2	1
Chiapas	2	1	-1
Durango	1	1	0
Michoacán	5	1	-4
Puebla	1	1	0
Quintana Roo	2	1	-1
Yucatán	1	1	0
Zacatecas	1	1	0
Aguascalientes	1	0	-1
Baja California Sur	0	0	0
Campeche	1	0	-1
Coahuila	0	0	0
Guanajuato	1	0	-1
Guerrero	0	0	0
Querétaro	1	0	-1
San Luis Potosí	3	0	-3
Tlaxcala	0	0	0
Total general	73	72	-1

Seguimiento a municipios seleccionados (acumulado anual 2022 vs 2023)

Sonora

Delito	Acumulado en el año		
	2022	2023	Variación
Feminicidio	0	3	na
Homicidio doloso	159	142	● -11%
Lesiones dolosas	156	146	● -6%
Robo a casa habitación	74	81	● 9%
Robo a negocio	51	73	● 43%
Robo de vehículo automotor	193	203	● 5%
Violencia familiar	401	454	● 13%

Hermosillo

Delito	Acumulado en el año		
	2022	2023	Variación
Feminicidio	0	0	na
Homicidio doloso	16	11	● -31%
Lesiones dolosas	32	42	● 31%
Robo a casa habitación	22	16	● -27%
Robo a negocio	20	29	● 45%
Robo de vehículo automotor	55	53	● -4%
Violencia familiar	121	107	● -12%

Cajeme

Delito	Acumulado en el año		
	2022	2023	Variación
Feminicidio	0	1	na
Homicidio doloso	48	49	● 2%
Lesiones dolosas	28	22	● -21%
Robo a casa habitación	10	17	● 70%
Robo a negocio	8	6	● -25%
Robo de vehículo automotor	63	69	● 10%
Violencia familiar	52	75	● 44%

S.L.R.C.

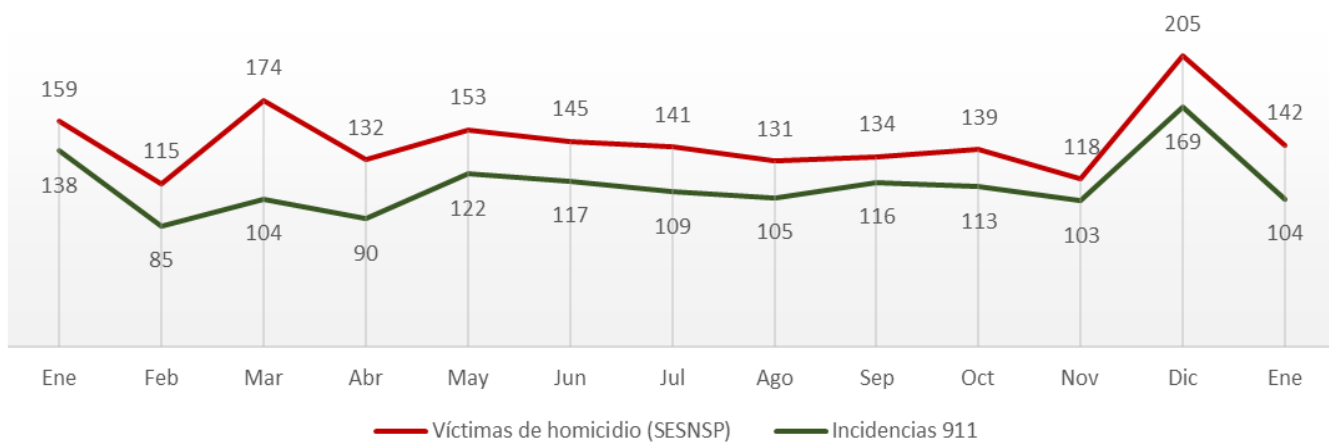
Delito	Acumulado en el año		
	2022	2023	Variación
Feminicidio	0	0	na
Homicidio doloso	21	9	● -57%
Lesiones dolosas	6	7	● 17%
Robo a casa habitación	12	17	● 42%
Robo a negocio	5	3	● -40%
Robo de vehículo automotor	10	9	● -10%
Violencia familiar	12	15	● 25%

Guaymas

Delito	Acumulado en el año		
	2022	2023	Variación
Feminicidio	0	0	na
Homicidio doloso	13	26	● 100%
Lesiones dolosas	11	6	● -45%
Robo a casa habitación	9	1	● -89%
Robo a negocio	5	12	● 140%
Robo de vehículo automotor	13	15	● 15%
Violencia familiar	25	28	● 12%

Homicidio doloso

Enero de 2022 a Enero de 2023



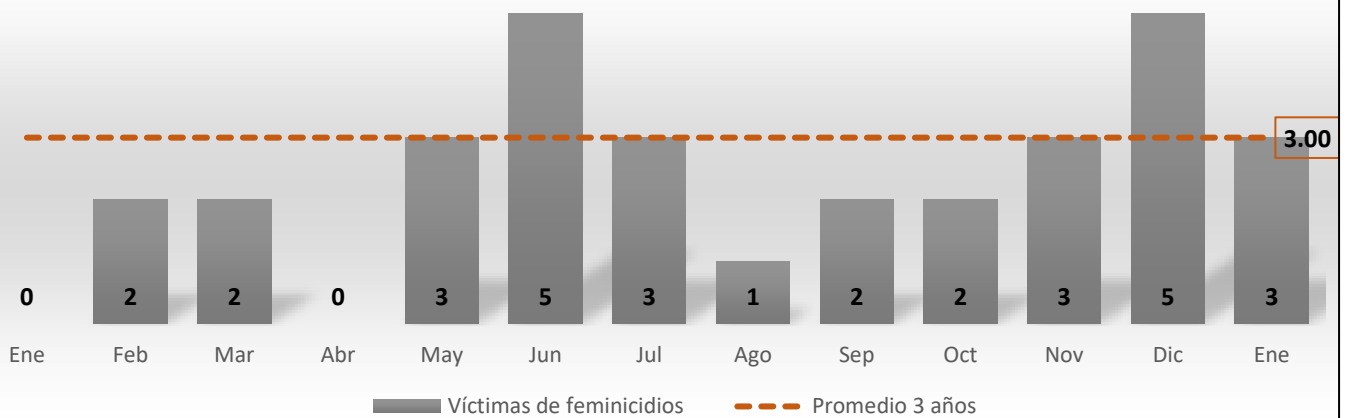
Fuente: elaboración propia con información de la SSP de Sonora (incidencias reportadas al 9-1-1) y del SESNSP (carpetas de investigación).

- 31% de reducción en el número de víctimas registradas en enero, llegando a 142 homicidios dolosos.
- El 83.9% de los homicidios dolosos se concentraron en Cajeme (39.5%), Guaymas (21.0%), Hermosillo (8.9%), S.L.R.C. (7.3%) y Nogales (7.3%).



Feminicidio

Enero de 2022 a Enero de 2023



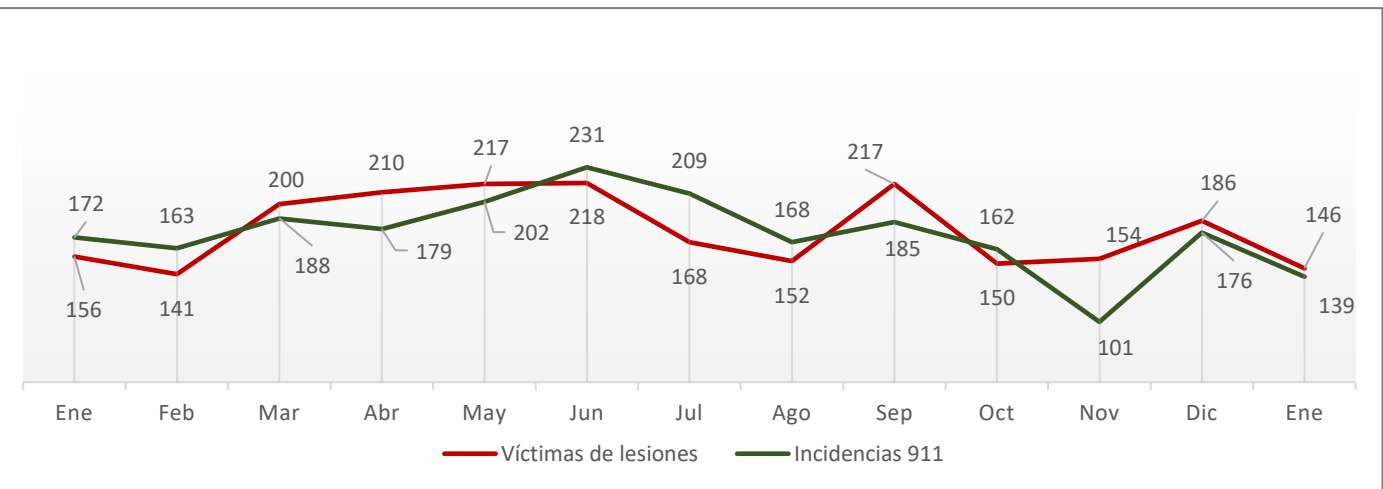
Fuente: elaboración propia con información del SESNSP.

- 3 víctimas de feminicidio en enero, mostrando reducción con respecto al mes anterior.
- Los feminicidios se registraron en Cajeme, Puerto Peñasco y Santa Ana.



Lesiones dolosas

Enero de 2022 a Enero de 2023



Nota: las incidencias 911 se refiere a heridos con arma blanca, arma de fuego y lesiones dolosas.

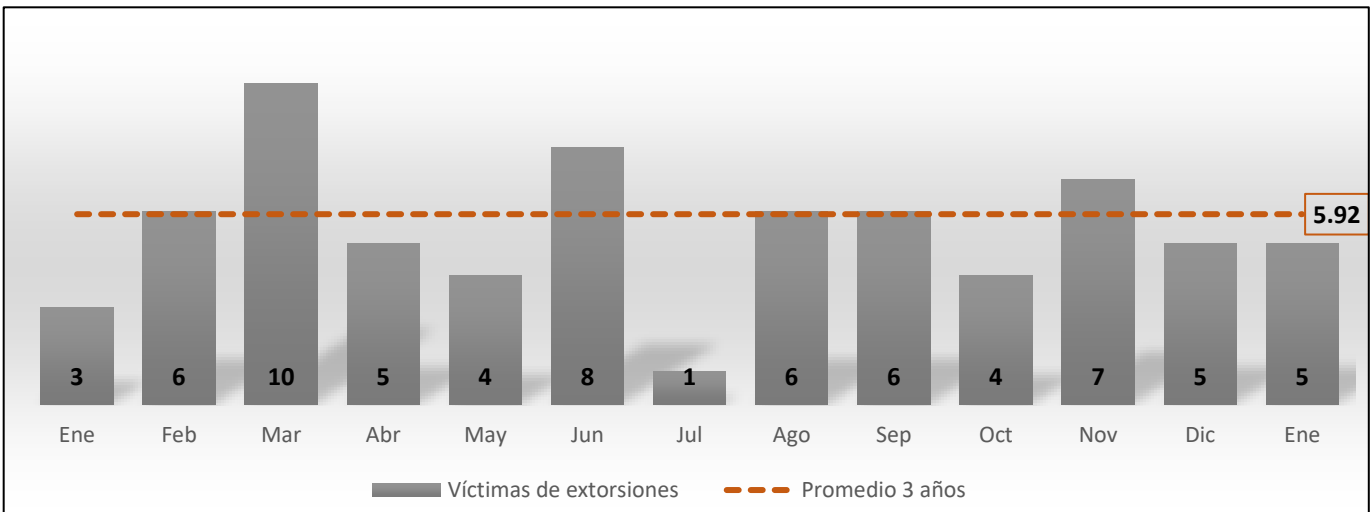
Fuente: elaboración propia con información de la SSP de Sonora (incidencias reportadas al 9-1-1) y del SESNSP (delitos denunciados ante el MP).

- Las denuncias por este delito tuvieron un decremento de 22%, con respecto al mes anterior.
- Las incidencias reportadas al 9-1-1 mostraron la misma tendencia, reduciéndose en 21%.



Extorsión

Enero de 2022 a Enero de 2023

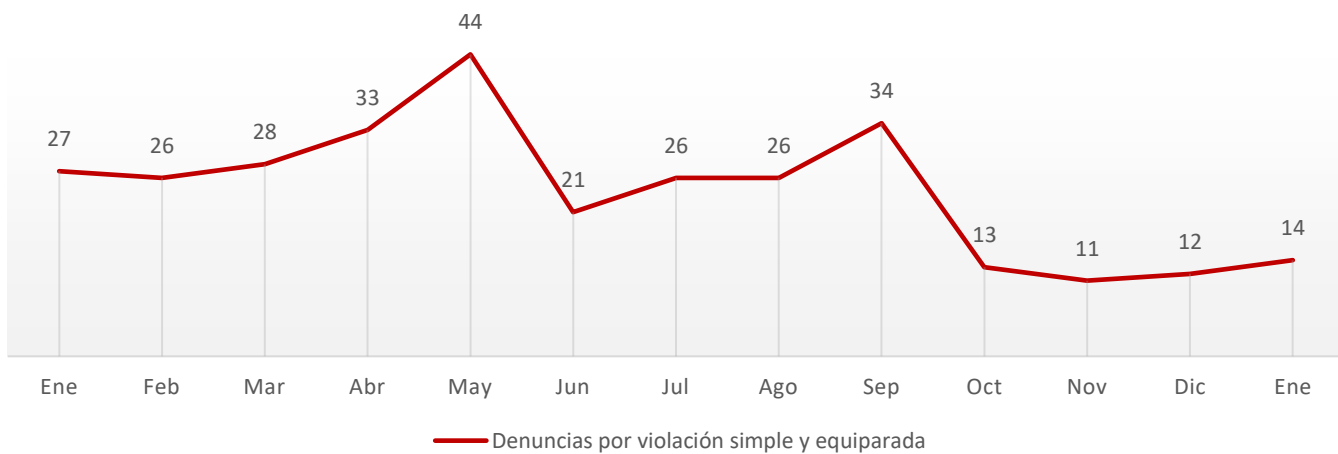


Fuente: elaboración propia con información del SESNSP (delitos denunciados ante el MP).

- Las víctimas interpusieron sus denuncias y se abrieron cinco Carpetas de Investigación por este delito en Caborca, Guaymas (2), Hermosillo y Navojoa.

Violación

Enero de 2022 a Enero de 2023

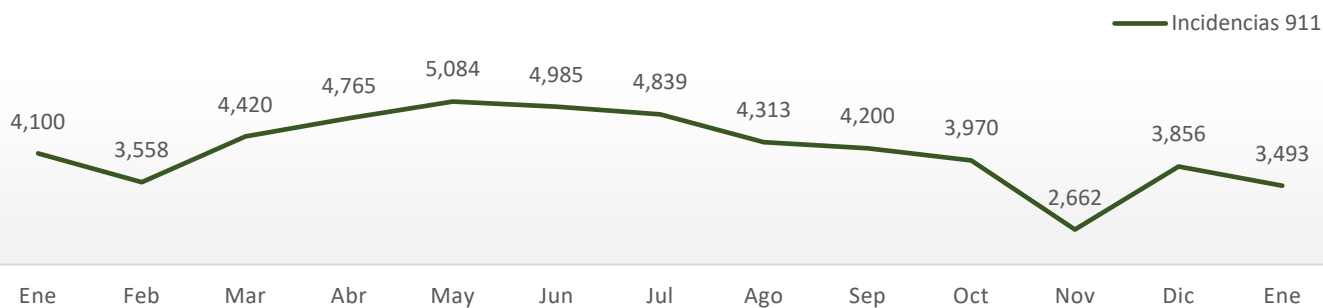
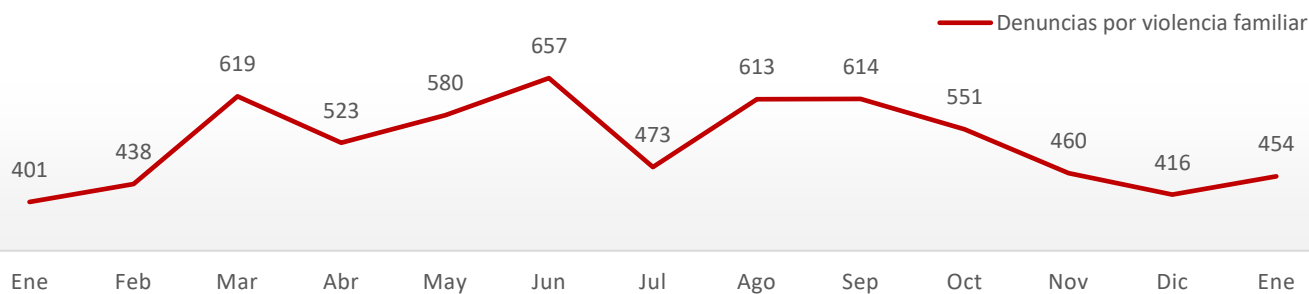


Fuente: elaboración propia con información del SESNSP (delitos denunciados ante el MP).

- Se registraron 14 Carpetas de Investigación por este delito, mostrando incremento a partir de noviembre.

Violencia familiar

Enero de 2022 a Enero de 2023



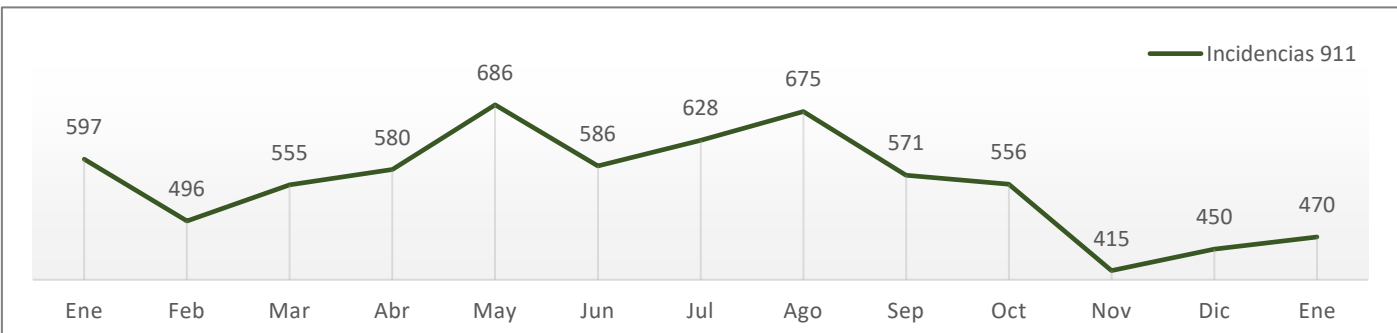
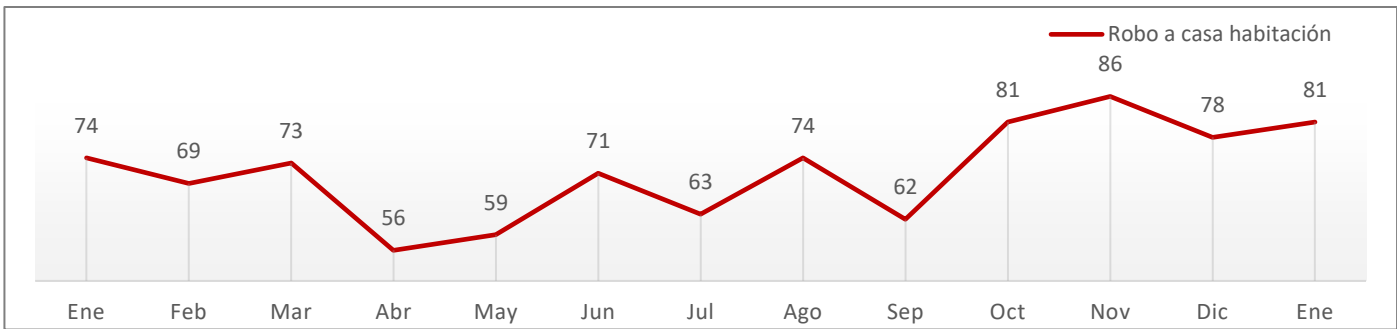
Fuente: elaboración propia con información de la SSP de Sonora (incidencias reportadas al 9-1-1) y del SESNSP (delitos denunciados ante el MP).

- Las denuncias rompieron en enero su tendencia a la baja al mostrar un incremento de 9%
- En contraparte, las incidencias reportadas al 9-1-1 tuvieron una reducción de 9%, con respecto al mes anterior.



Robo a casa habitación

Enero de 2022 a Enero de 2023



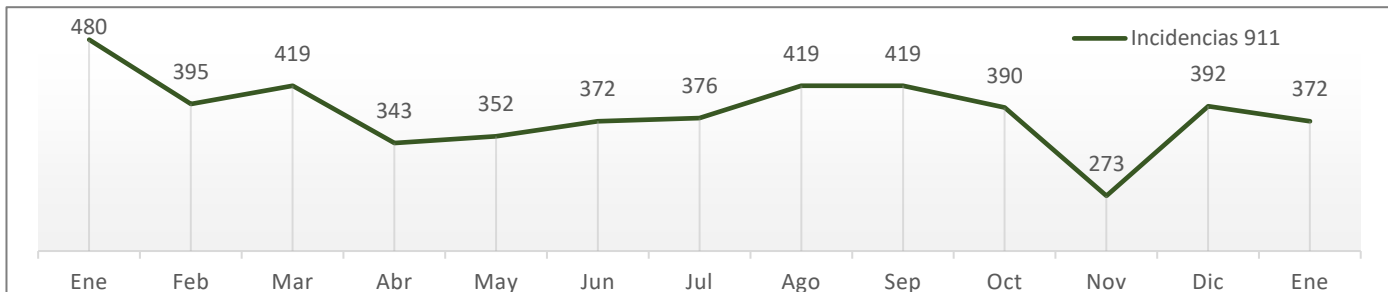
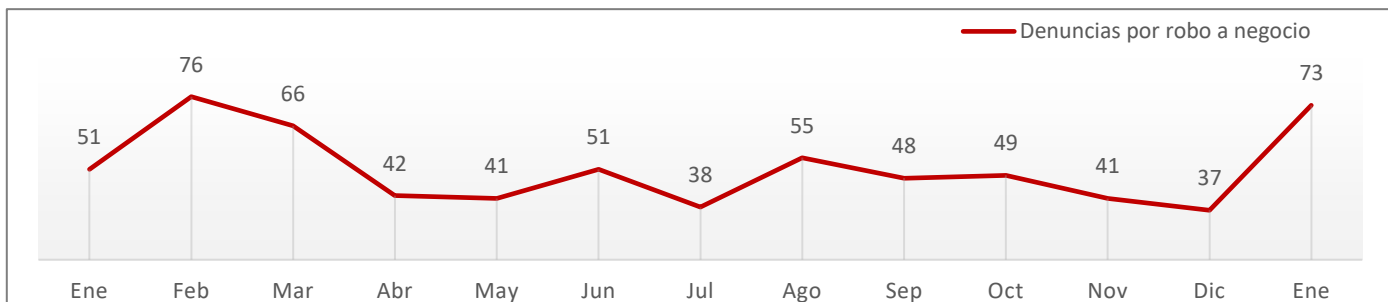
Fuente: elaboración propia con información de la SSP de Sonora (incidencias reportadas al 9-1-1) y del SESNSP (delitos denunciados ante el MP).

- Las denuncias mostraron incremento de 4%, siendo el cuarto mes consecutivo que se mantienen en el orden de 80 denuncias por mes, cifra que supera lo registrado en los meses previos.
- Las incidencias reportadas al 9-1-1 acumularon el segundo mes consecutivo con incremento.



Robo a negocio

Enero de 2022 a Enero de 2023



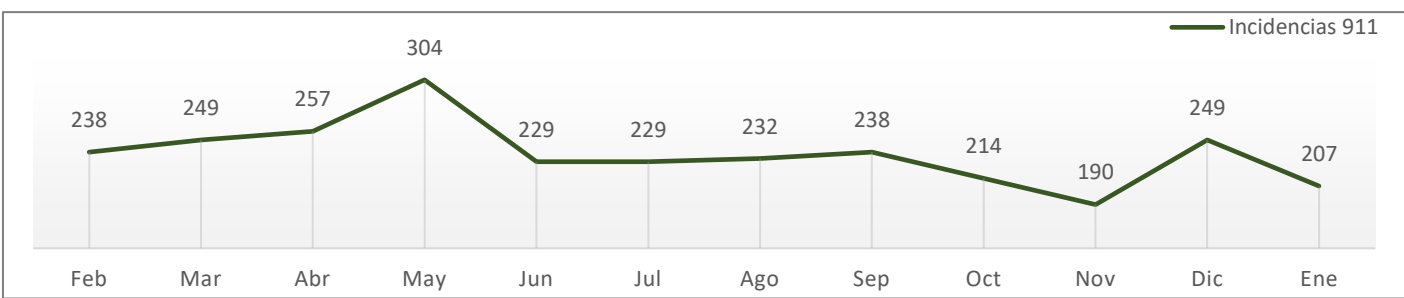
Fuente: elaboración propia con información de la SSP de Sonora (incidencias reportadas al 9-1-1) y del SESNSP (delitos denunciados ante el MP).

- Las denuncias por robo a negocio prácticamente se duplicaron, al pasar de 37 a 73.
- Las incidencias reportadas al 9-1-1 mostraron una tendencia opuesta, registrando una reducción de 5%.



Robo de vehículo

Enero de 2022 a Enero de 2023



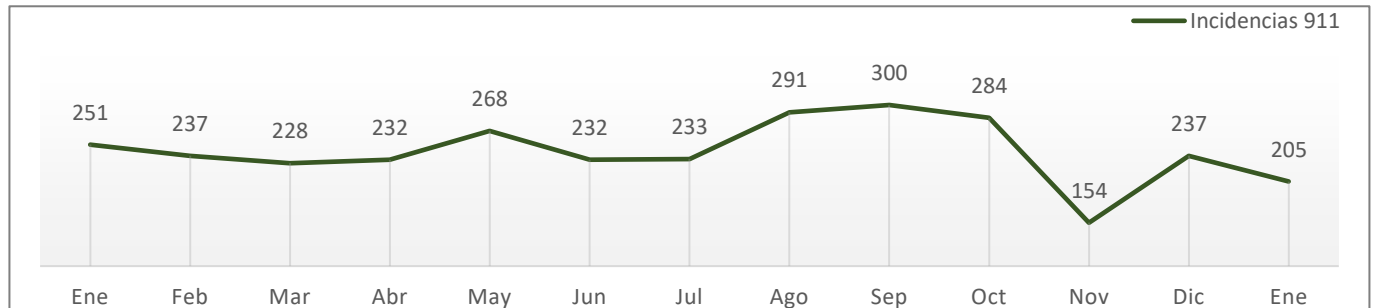
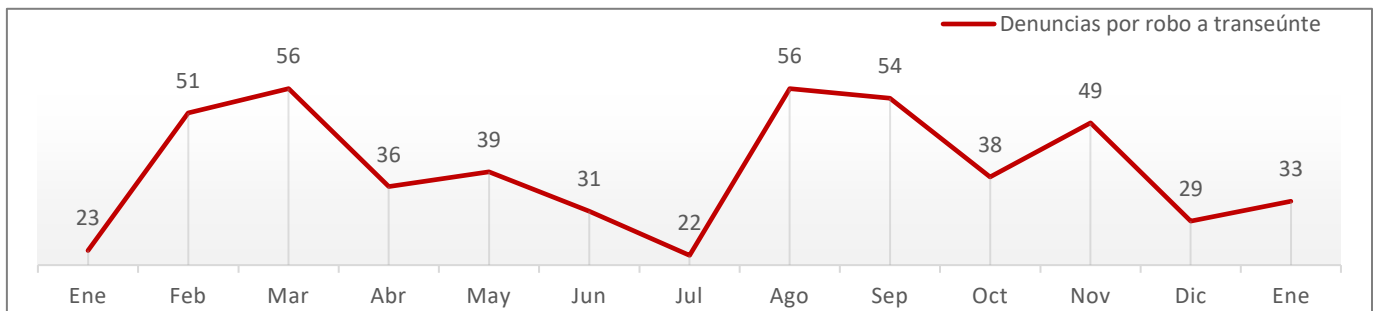
Fuente: elaboración propia con información de la SSP de Sonora (incidencias reportadas al 9-1-1) y del SESNSP (delitos denunciados ante el MP).

- Las denuncias tuvieron un incremento marginal de 2%.
- En el caso de las incidencias reportadas al 9-1-1, se registró un decremento de 17%.



Robo a transeúnte

Enero de 2022 a Enero de 2023



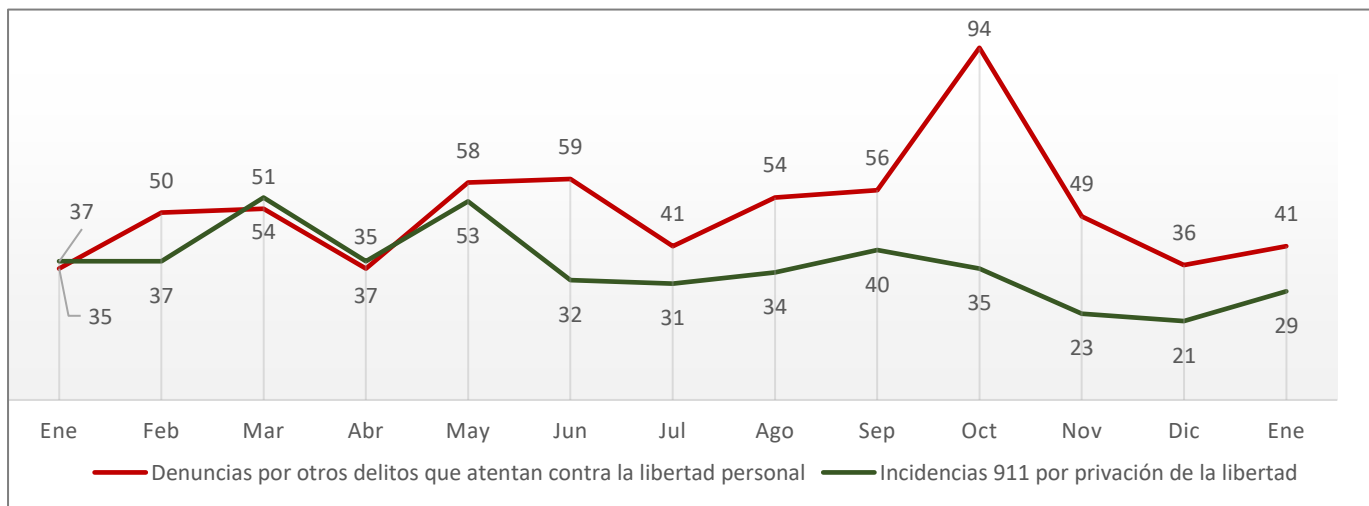
Fuente: elaboración propia con información de la SSP de Sonora (incidencias reportadas al 9-1-1) y del SESNSP (delitos denunciados ante el MP).

- Las denuncias se incrementaron 14%
- Las incidencias reportadas al 9-1-1 mostraron una tendencia opuesta, reduciéndose 14% con respecto al mes anterior.



Otros delitos contra la libertad personal

Enero de 2022 a Enero de 2023



Nota: "otros delitos que atentan contra la libertad personal" comprende auto secuestro, colaboración en la privación ilegal de la libertad y desaparición forzada de personas.

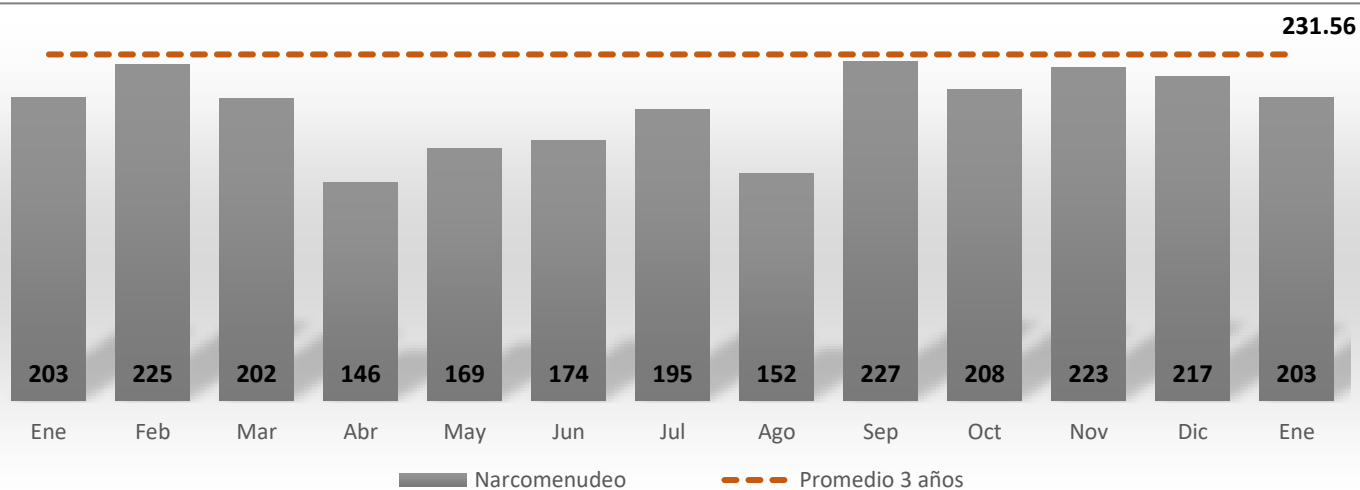
Fuente: elaboración propia con información de la SSP de Sonora (incidencias reportadas al 9-1-1) y del SESNSP (delitos denunciados ante el MP).

- Se observó una recuperación en la incidencia de este delito, donde las Carpetas de Investigación abiertas se incrementaron en 14% y las incidencias reportadas al 9-1-1 en 38%.



Narcomenudeo

Enero de 2022 a Enero de 2023



Fuente: elaboración propia con información del SESNSP (delitos denunciados ante el MP).

- Decremento de 6% en las Carpetas de Investigación abiertas por este delito, acumulando el segundo mes con decremento y manteniéndose por debajo del promedio mensual de los últimos tres años.



**PARA MAYOR INFORMACIÓN,
CONSULTA NUESTROS PORTALES Y REDES SOCIALES**



@CCSPSonora



Sonora.ccsp.mx