



REPORTE MENSUAL DE INCIDENCIA DELICTIVA DE SONORA

Diciembre 2022

Consideraciones para el lector

Los reportes de incidencia delictiva de los Comités Ciudadanos se generan mensualmente a partir de 2017.

En un principio, la única fuente de información pública y periódica era el Secretariado Ejecutivo del Sistema Nacional de Seguridad Pública (SESNSP), quien mensualmente difunde la estadística sobre la incidencia delictiva.

Posteriormente incluimos las incidencias reportadas al 9-1-1 como fuente adicional, información que publica la Secretaría de Seguridad Pública de Sonora (SSP) en su sitio web.

Para comprender e interpretar la incidencia delictiva presentada, es importante tener en cuenta lo siguiente:

- La información del SESNSP se refiere a los presuntos delitos registrados en las carpetas de investigación iniciadas.
- Las llamadas de emergencia al 9-1-1 no son denuncias ante una autoridad, se trata únicamente de probables incidentes de emergencia con base en la percepción de la persona que realiza la llamada.

Resumen

Carpetas de investigación y delitos denunciados (SESNSP)

Delito	Diciembre	Diciembre vs		
		Mes anterior	Mismo mes año anterior	Promedio mensual (3 años)
Víctimas de homicidios dolosos	205	118	155	146.1
Víctimas de feminicidio	5	3	8	2.9
Víctimas de lesiones dolosas	186	154	152	169.6
Víctimas de extorsión	5	7	3	5.8
Denuncias por violación	12	11	27	25.4
Denuncias por violencia familiar	416	460	424	528.3
Denuncias por robo a casa habitación	78	86	69	87.0
Denuncias por robo a negocio	37	41	46	56.5
Denuncias por robo de vehículo	199	224	240	200.1
Denuncias por robo a transeúnte	29	49	47	43.3
Denuncias por otros delitos que atentan contra la libertad personal	36	49	27	48.8
Carpetas de Investigación por narcomenudeo	217	↓ 223	↓ 229	↓ 225.7

Resumen

Incidencias reportadas al 9-1-1

Delito	Diciembre	Diciembre vs	
		Mes anterior	Mismo mes año anterior
Homicidios dolosos	169	103	140
Lesiones dolosas	176	101	171
Violencia familiar	3,856	2,662	4,246
Robo a casa habitación	450	415	640
Robo a negocio	392	273	470
Robo de vehículo	249	190	308
Robo a transeúnte	237	154	255
Privación de la libertad	21	23	30

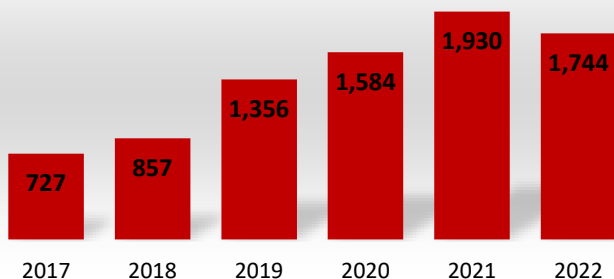
Fuente: elaboración propia con información de la SSP de Sonora (incidencias reportadas al 9-1-1).



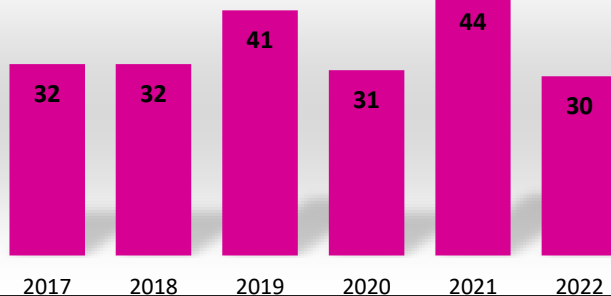
Seguimiento a delitos violentos

Cifras correspondientes a Diciembre de cada año

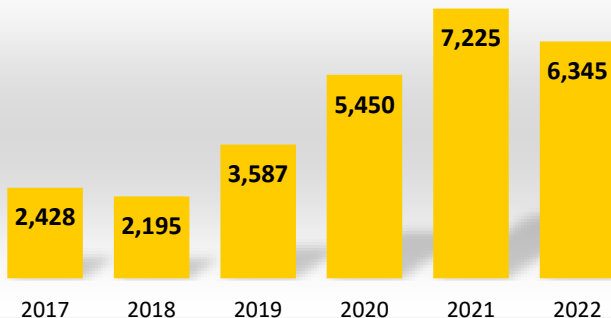
Víctimas de homicidio



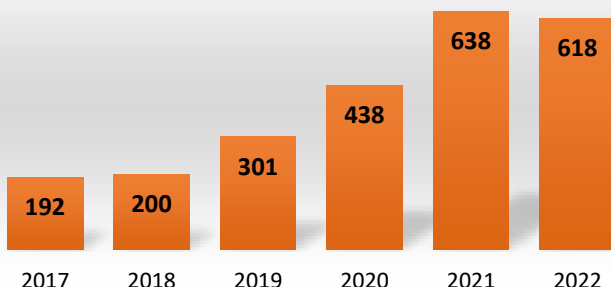
Víctimas de femicidio



Denuncias por violencia familiar



Otros delitos contra la libertad personal



Nota: "otros delitos que atentan contra la libertad personal" comprende auto secuestro, colaboración en la privación ilegal de la libertad y desaparición forzada de personas.

Fuente: elaboración propia con información del SESNSP.



Comité Ciudadano de Seguridad Pública Sonora

Ranking nacional

Homicidios dolosos

Entidad	Nov	Dic	Crecimiento	
			Absoluto	Relativo
Guanajuato	267	276	9	3%
Baja California	219	230	11	5%
México	193	219	26	13%
Sonora	118	205	87	74%
Michoacán	160	160	0	0%
Jalisco	166	134	-32	-19%
Chihuahua	137	123	-14	-10%
Zacatecas	127	118	-9	-7%
Guerrero	99	110	11	11%
Morelos	102	101	-1	-1%
Nuevo León	87	100	13	15%
Puebla	71	96	25	35%
Oaxaca	65	87	22	34%
Veracruz	65	80	15	23%
Ciudad de México	90	74	-16	-18%
Colima	60	65	5	8%
Quintana Roo	55	53	-2	-4%
San Luis Potosí	43	45	2	5%
Chiapas	38	38	0	0%
Sinaloa	34	38	4	12%
Tabasco	19	31	12	63%
Tamaulipas	32	31	-1	-3%
Nayarit	7	21	14	200%
Hidalgo	31	17	-14	-45%
Querétaro	18	17	-1	-6%
Campeche	15	15	0	0%
Coahuila	7	13	6	86%
Tlaxcala	7	11	4	57%
Durango	9	9	0	0%
Aguascalientes	6	7	1	17%
Baja California Sur	0	4	4	na
Yucatán	2	2	0	0%
Total general	2,349	2,530	181	8%

Feminicidios

Entidad	Nov	Dic	Crecimiento
Nuevo León	7	10	3
México	9	7	-2
Michoacán	4	5	1
Sonora	3	5	2
Veracruz	3	5	2
Hidalgo	3	4	1
Jalisco	2	4	2
Chihuahua	3	3	0
Ciudad de México	11	3	-8
San Luis Potosí	4	3	-1
Sinaloa	1	3	2
Chiapas	4	2	-2
Morelos	6	2	-4
Quintana Roo	1	2	1
Tabasco	0	2	2
Aguascalientes	0	1	1
Baja California	1	1	0
Campeche	0	1	1
Colima	2	1	-1
Durango	2	1	-1
Guanajuato	3	1	-2
Puebla	0	1	1
Querétaro	0	1	1
Tamaulipas	3	1	-2
Yucatán	1	1	0
Zacatecas	2	1	-1
Baja California Sur	0	0	0
Coahuila	3	0	-3
Guerrero	1	0	-1
Nayarit	0	0	0
Oaxaca	3	0	-3
Tlaxcala	0	0	0
Total general	82	71	-11

Seguimiento a municipios seleccionados (acumulado 2021 vs 2022)

Sonora

Delito	Acumulado en el año		
	2021	2022	Variación
Feminicidio	44	30	● -32%
Homicidio doloso	1,930	1,744	● -10%
Lesiones dolosas	2,246	2,169	● -3%
Robo a casa habitación	1,086	846	● -22%
Robo a negocio	681	595	● -13%
Robo de vehículo automotor	2,207	2,383	● 8%
Violencia familiar	7,225	6,345	● -12%

Hermosillo

Delito	Acumulado en el año		
	2021	2022	Variación
Feminicidio	8	7	● -13%
Homicidio doloso	193	126	● -35%
Lesiones dolosas	552	664	● 20%
Robo a casa habitación	292	276	● -5%
Robo a negocio	249	221	● -11%
Robo de vehículo automotor	607	667	● 10%
Violencia familiar	2,361	1,759	● -25%

Cajeme

Delito	Acumulado en el año		
	2021	2022	Variación
Feminicidio	8	2	● -75%
Homicidio doloso	596	501	● -16%
Lesiones dolosas	334	358	● 7%
Robo a casa habitación	196	147	● -25%
Robo a negocio	163	86	● -47%
Robo de vehículo automotor	713	739	● 4%
Violencia familiar	945	890	● -6%

S.L.R.C.

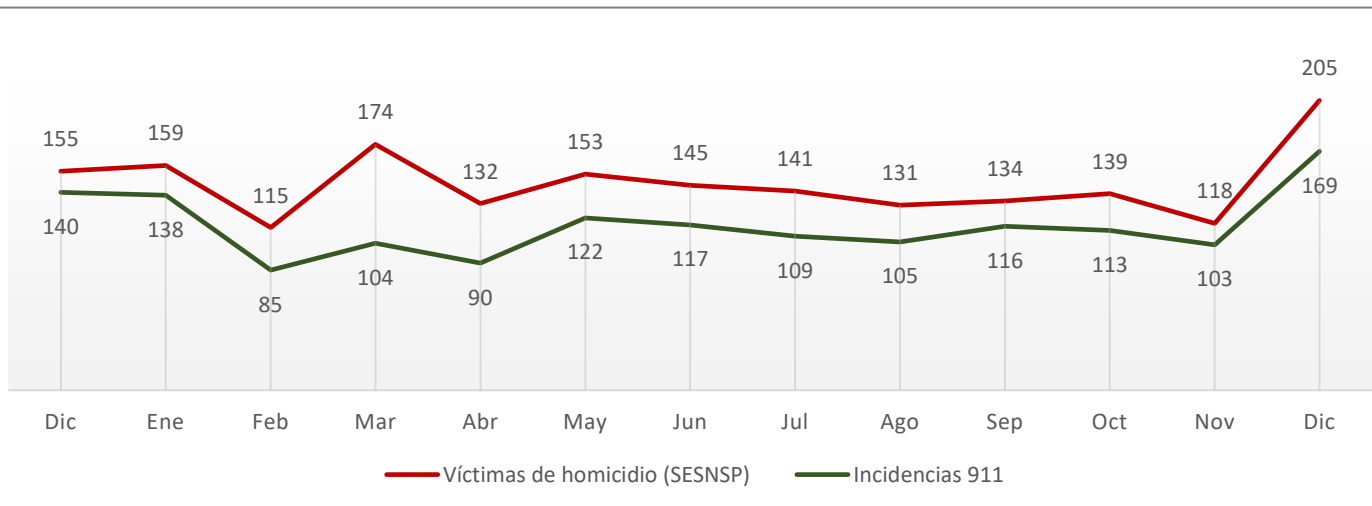
Delito	Acumulado en el año		
	2021	2022	Variación
Feminicidio	1	3	na
Homicidio doloso	125	159	● 27%
Lesiones dolosas	76	101	● 33%
Robo a casa habitación	244	169	● -31%
Robo a negocio	25	43	● 72%
Robo de vehículo automotor	96	221	● 130%
Violencia familiar	411	219	● -47%

Guaymas

Delito	Acumulado en el año		
	2021	2022	Variación
Feminicidio	8	4	● -50%
Homicidio doloso	141	209	● 48%
Lesiones dolosas	87	72	● -17%
Robo a casa habitación	54	72	● 33%
Robo a negocio	15	61	● 307%
Robo de vehículo automotor	82	107	● 30%
Violencia familiar	493	379	● -23%

Homicidio doloso

Diciembre de 2021 a Diciembre de 2022



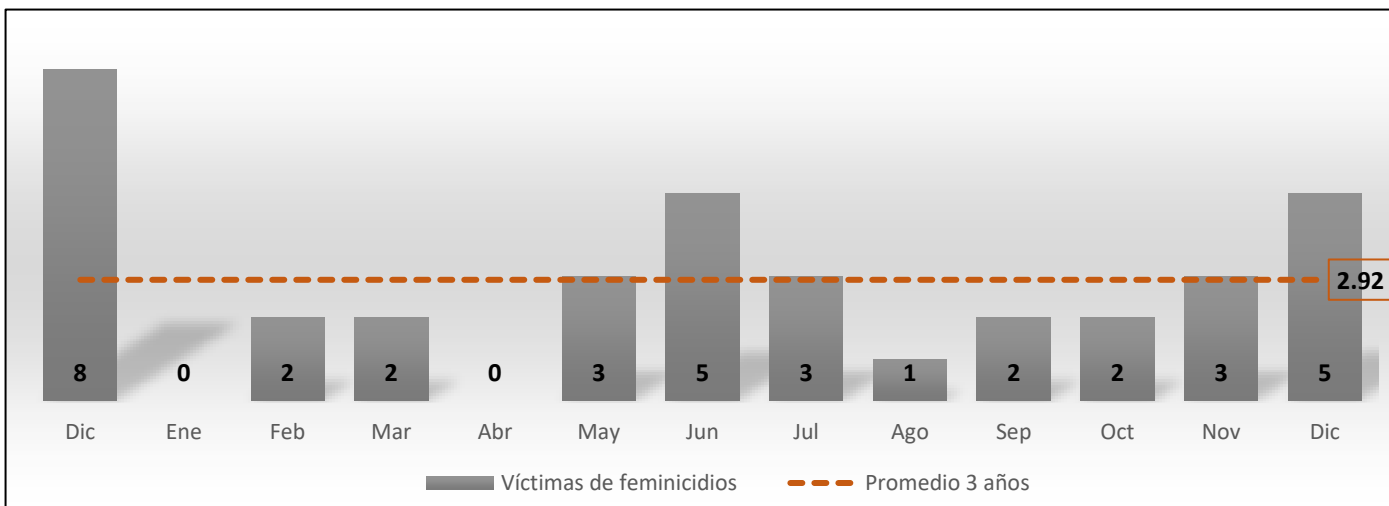
Fuente: elaboración propia con información de la SSP de Sonora (incidencias reportadas al 9-1-1) y del SESNSP (carpetas de investigación).

- Diciembre de 2022 fue el mes más violento desde que se tiene registro al contabilizarse 205 víctimas de homicidio.
- El número de víctimas acumuladas en 2022 (1,744) indican que este fue el segundo año más violento, después de 2021 cuando se registraron 1,930 víctimas de homicidio doloso.



Feminicidio

Diciembre de 2021 a Diciembre de 2022



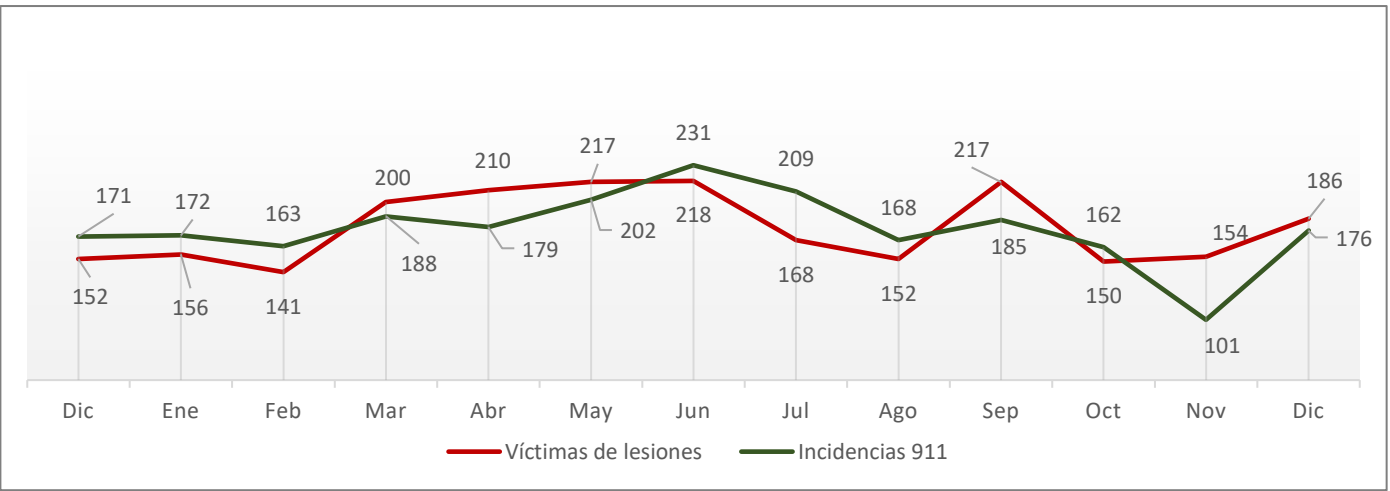
Fuente: elaboración propia con información del SESNSP.

- Se incrementaron las víctimas de feminicidio con respecto a noviembre.
- Los feminicidios se registraron en Hermosillo (2), Guaymas (1), Cananea (1) y S.L.R.C. (1).



Lesiones dolosas

Diciembre de 2021 a Diciembre de 2022



Nota: las incidencias 911 se refiere a heridos con arma blanca, arma de fuego y lesiones dolosas.

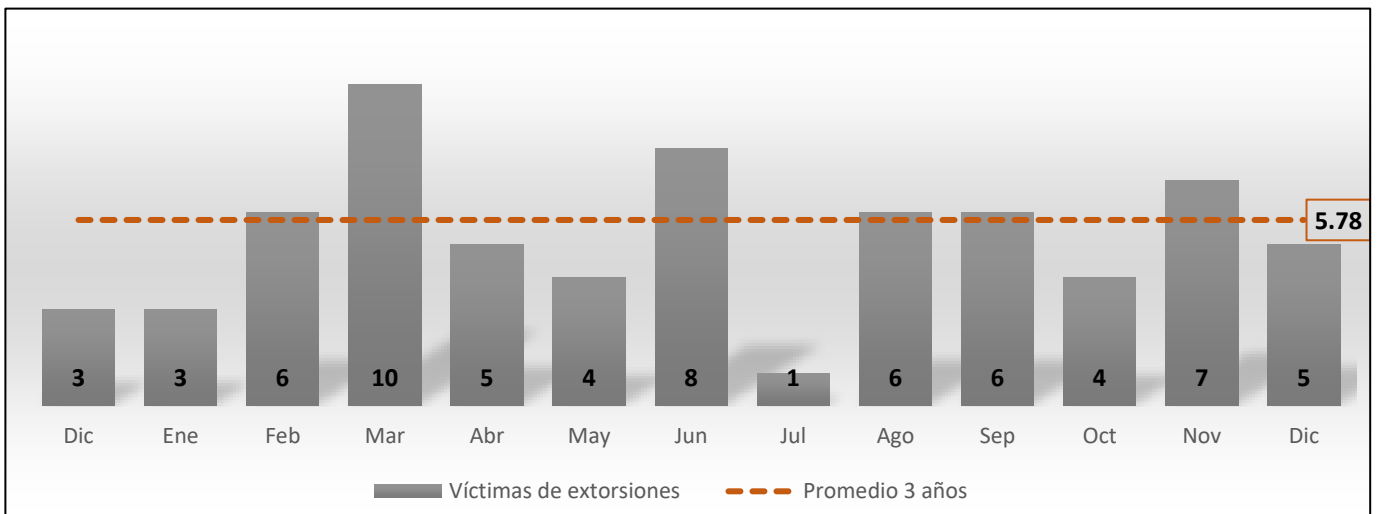
Fuente: elaboración propia con información de la SSP de Sonora (incidencias reportadas al 9-1-1) y del SESNSP (delitos denunciados ante el MP).

- Las denuncias por este delito tuvieron un incremento de 21% en Diciembre, con respecto al mes anterior.
- Las incidencias reportadas al 9-1-1 tuvieron un incremento de 76%.



Extorsión

Diciembre de 2021 a Diciembre de 2022

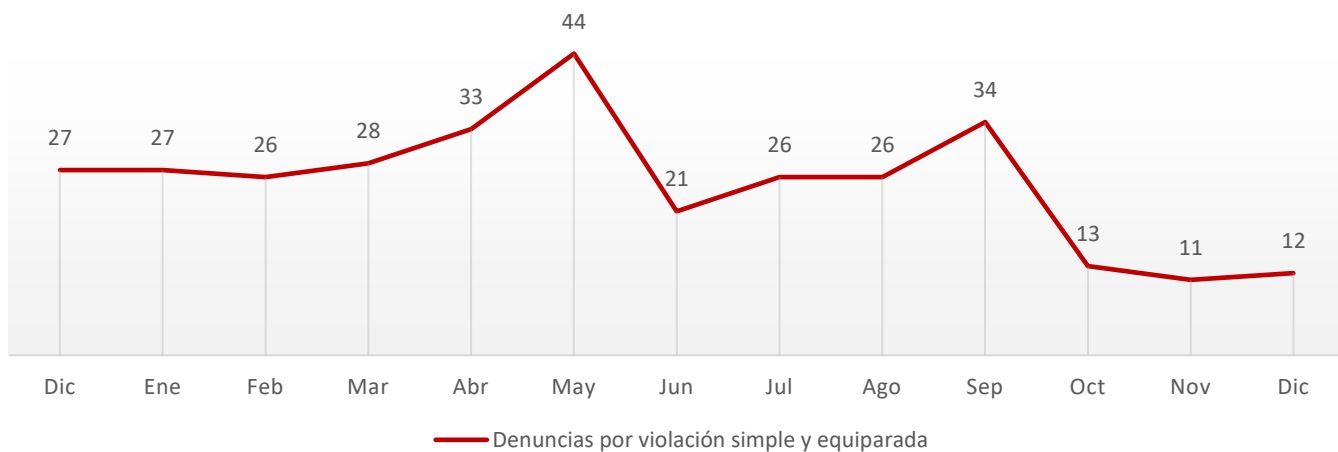


Fuente: elaboración propia con información del SESNSP (delitos denunciados ante el MP).

- Las víctimas interpusieron sus denuncias y se abrieron cuatro Carpetas de Investigación por este delito en Cajeme, Empalme, Guaymas y Santa Cruz.

Violación

Diciembre de 2021 a Diciembre de 2022

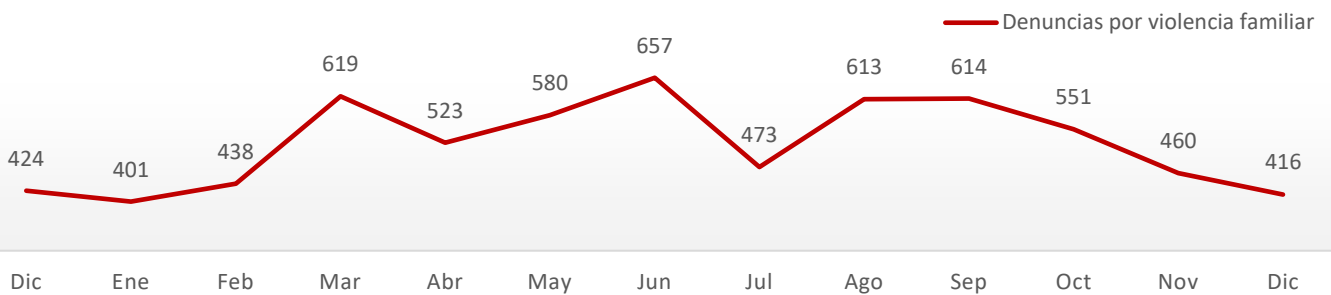


Fuente: elaboración propia con información del SESNSP (delitos denunciados ante el MP).

- Las denuncias por este delito no tuvieron cambio significativo al registrarse una denuncia más con respecto al mes anterior.

Violencia familiar

Diciembre de 2021 a Diciembre de 2022



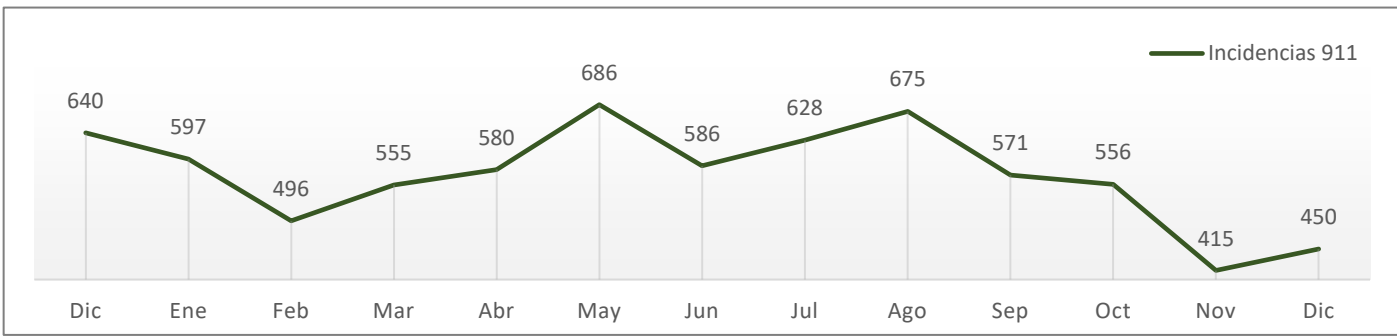
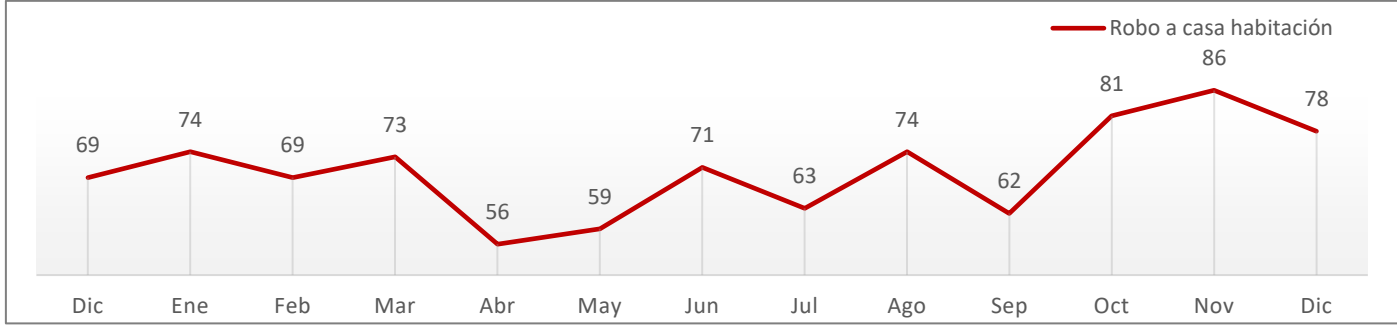
Fuente: elaboración propia con información de la SSP de Sonora (incidencias reportadas al 9-1-1) y del SESNSP (delitos denunciados ante el MP).

- Las denuncias mantuvieron su tendencia a la baja, acumulando el tercer mes consecutivo con decremento.
- Las incidencias reportadas al 9-1-1 durante Diciembre mostraron un incremento de 45%, siendo la tasa de crecimiento más alta en el periodo analizado.



Robo a casa habitación

Diciembre de 2021 a Diciembre de 2022



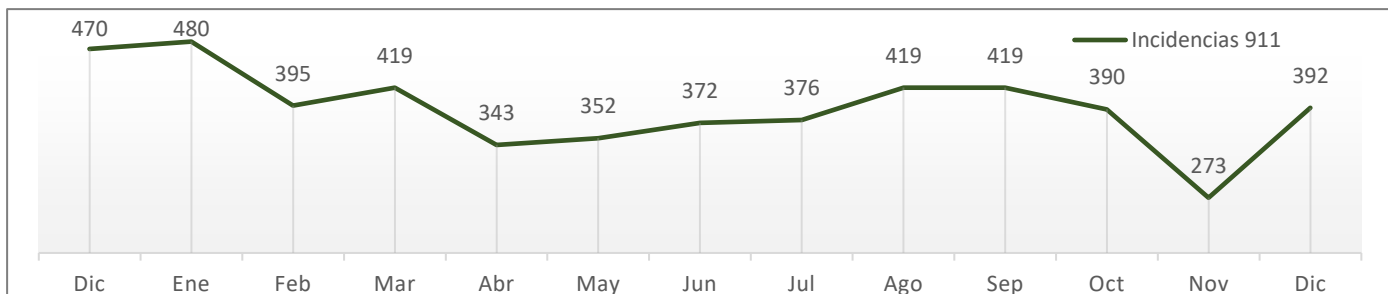
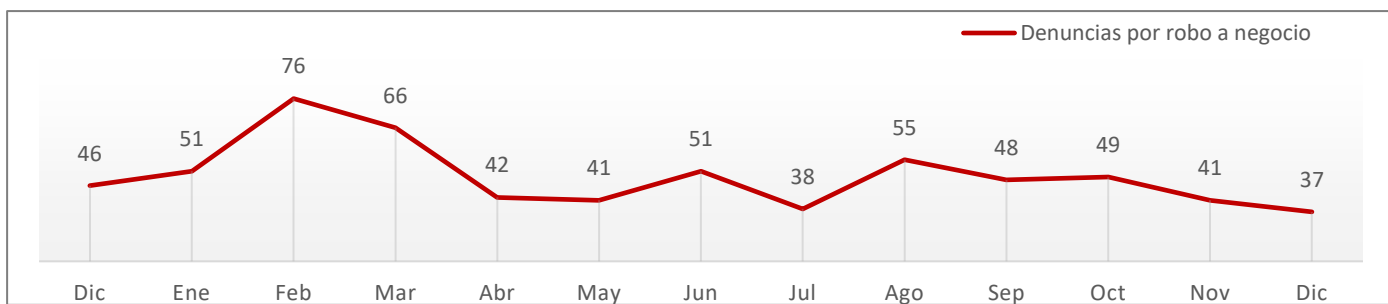
Fuente: elaboración propia con información de la SSP de Sonora (incidencias reportadas al 9-1-1) y del SESNSP (delitos denunciados ante el MP).

- Las denuncias mostraron un decremento de 9% en Diciembre, con lo que se rompen dos meses consecutivos con incremento. Sin embargo, en el último trimestre de 2022 se registraron las cifras más altas de 2022.
- Las incidencias reportadas al 9-1-1 mostraron un incremento de 8%, después de tres meses consecutivos con decremento.



Robo a negocio

Diciembre de 2021 a Diciembre de 2022



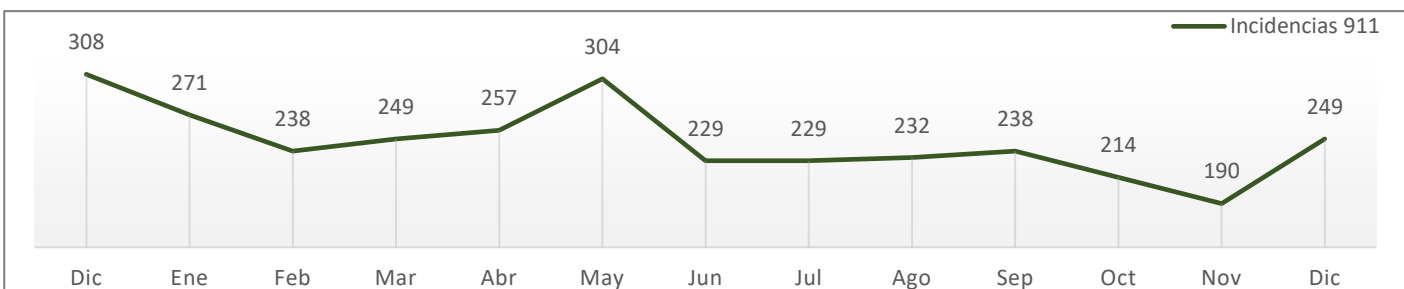
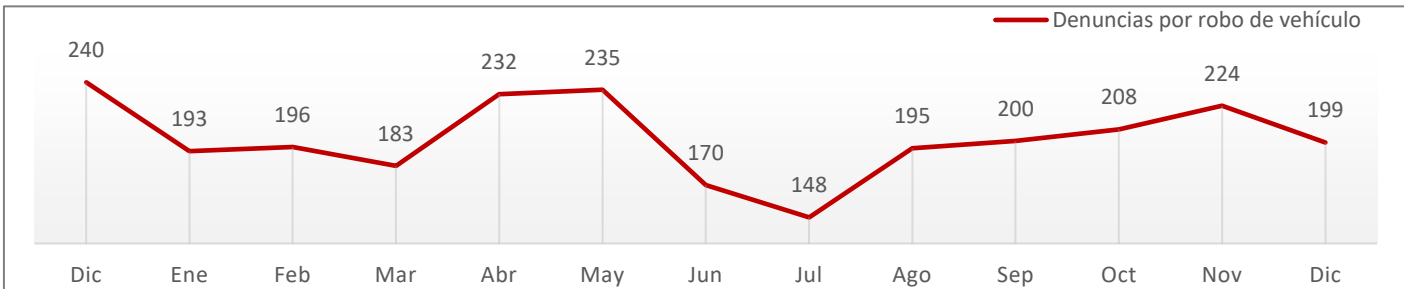
Fuente: elaboración propia con información de la SSP de Sonora (incidencias reportadas al 9-1-1) y del SESNSP (delitos denunciados ante el MP).

- Las denuncias por robo a negocio se redujeron 10%; segundo mes consecutivo con decremento.
- Las incidencias reportadas al 9-1-1 se incrementaron 44%, siendo la tasa de crecimiento más abrupta en 2022.



Robo de vehículo

Diciembre de 2021 a Diciembre de 2022



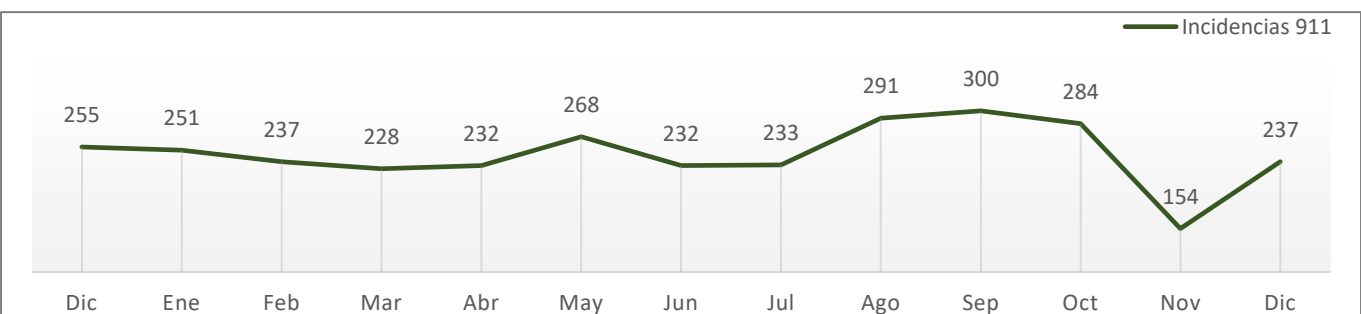
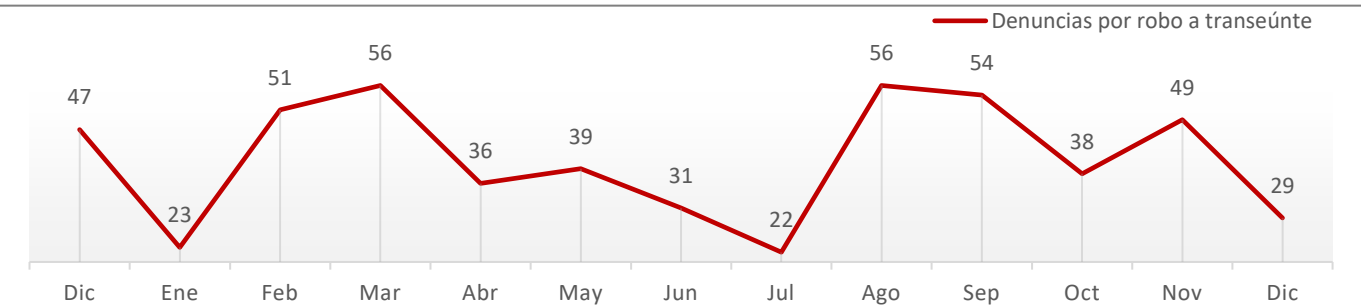
Fuente: elaboración propia con información de la SSP de Sonora (incidencias reportadas al 9-1-1) y del SESNSP (delitos denunciados ante el MP).

- Las denuncias se redujeron 11% en Diciembre, con respecto al mes anterior, con lo que se rompió la tendencia al alza que se mantuvo de Agosto a Noviembre.
- En el caso de las incidencias reportadas al 9-1-1, se registró un incremento de 31%; la tasa de crecimiento más alta del periodo.



Robo a transeúnte

Diciembre de 2021 a Diciembre de 2022



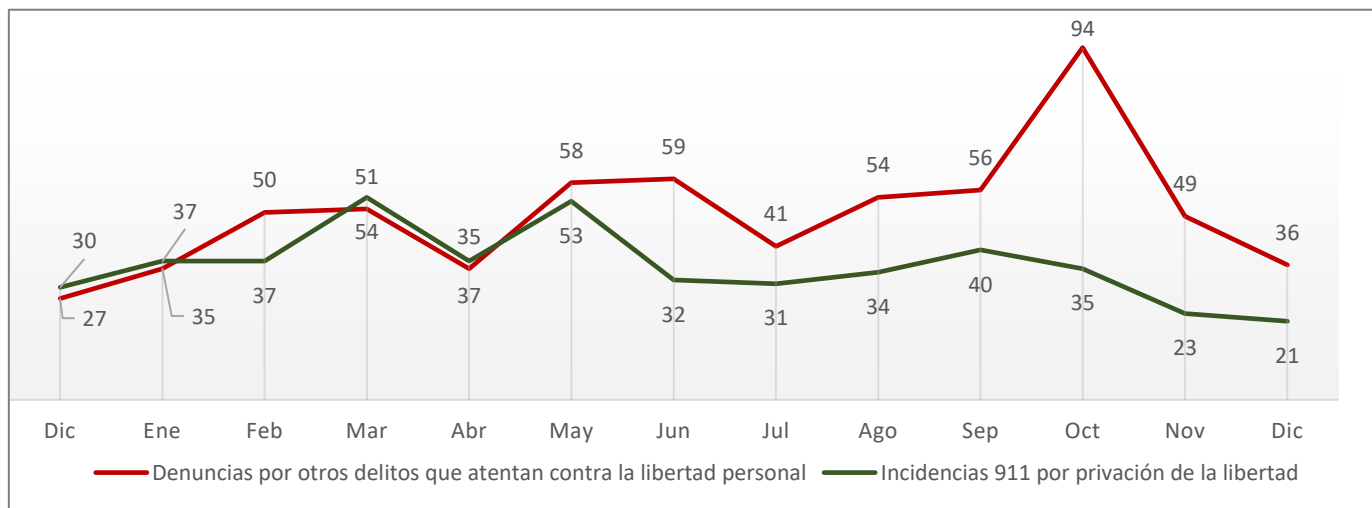
Fuente: elaboración propia con información de la SSP de Sonora (incidencias reportadas al 9-1-1) y del SESNSP (delitos denunciados ante el MP).

- Las denuncias se redujeron en 41%.
- Después de llegar a la cifra más baja desde que se tiene registro en Noviembre, para Diciembre se registró un incremento de 54%.



Otros delitos contra la libertad personal

Diciembre de 2021 a Diciembre de 2022



Nota: "otros delitos que atentan contra la libertad personal" comprende auto secuestro, colaboración en la privación ilegal de la libertad y desaparición forzada de personas.

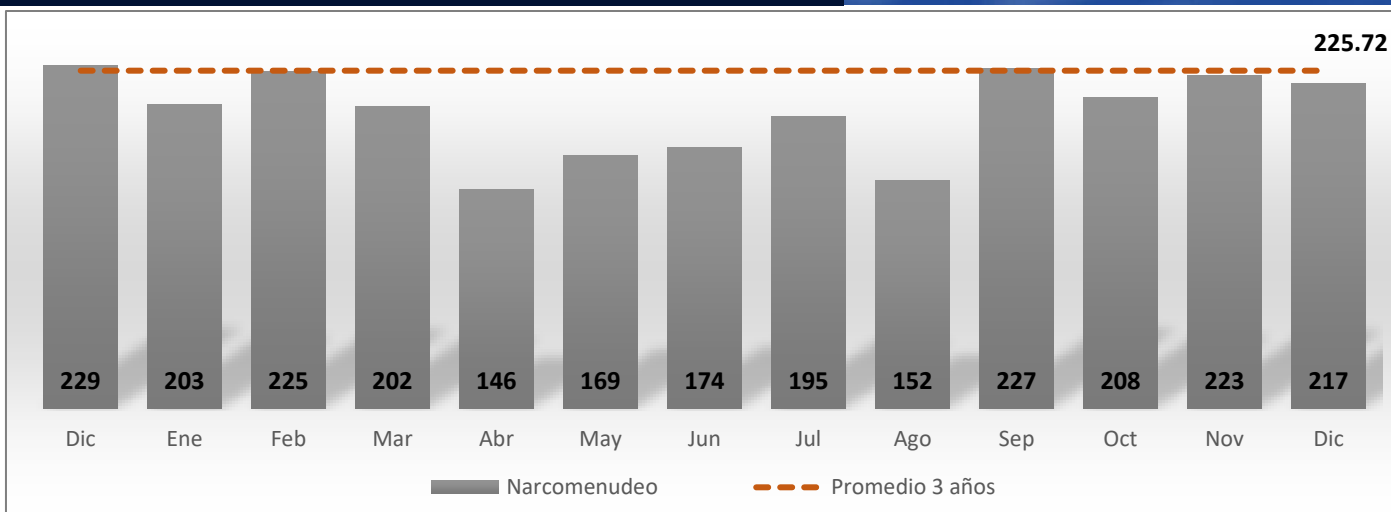
Fuente: elaboración propia con información de la SSP de Sonora (incidencias reportadas al 9-1-1) y del SESNSP (delitos denunciados ante el MP).

- Este delito dio tregua al cierre de 2022, donde ambas fuentes mostraron decremento: 27% las denuncias y 9% las incidencias reportadas al 9-1-1.



Narcomenudeo

Diciembre de 2021 a Diciembre de 2022



Fuente: elaboración propia con información del SESNSP (delitos denunciados ante el MP).

- Decremento de 3% en las Carpetas de Investigación abiertas por este delito. Se mantiene un comportamiento inercial.



**PARA MAYOR INFORMACIÓN,
CONSULTAR NUESTROS PORTALES Y REDES SOCIALES**



@CCSPSonora



Sonora.ccsp.mx