



REPORTE MENSUAL DE INCIDENCIA DELICTIVA DE SONORA

Noviembre 2022

Consideraciones para el lector

Los reportes de incidencia delictiva de los Comités Ciudadanos se generan mensualmente a partir de 2017.

En un principio, la única fuente de información pública y periódica era el Secretariado Ejecutivo del Sistema Nacional de Seguridad Pública (SESNSP), quien mensualmente difunde la estadística sobre la incidencia delictiva.

Posteriormente incluimos las incidencias reportadas al 9-1-1 como fuente adicional, información que publica la Secretaría de Seguridad Pública de Sonora (SSP) en su sitio web.

Para comprender e interpretar la incidencia delictiva presentada, es importante tener en cuenta lo siguiente:

- La información del SESNSP se refiere a los presuntos delitos registrados en las carpetas de investigación iniciadas.
- Las llamadas de emergencia al 9-1-1 no son denuncias ante una autoridad, se trata únicamente de probables incidentes de emergencia con base en la percepción de la persona que realiza la llamada.

Resumen

Carpetas de investigación y delitos denunciados (SESNSP)

Delito	Noviembre	Noviembre vs		
		Mes anterior	Mismo mes año anterior	Promedio mensual (3 años)
Víctimas de homicidios dolosos	118	139	168	143.9
Víctimas de feminicidio	3	2	2	2.9
Víctimas de lesiones dolosas	154	150	194	167.0
Víctimas de extorsión	7	4	7	5.7
Denuncias por violación	11	13	29	25.6
Denuncias por violencia familiar	460	551	565	525.9
Denuncias por robo a casa habitación	86	81	100	89.2
Denuncias por robo a negocio	41	49	62	57.0
Denuncias por robo de vehículo	224	208	199	202.0
Denuncias por robo a transeúnte	49	38	46	43.5
Denuncias por otros delitos que atentan contra la libertad personal	49	94	58	49.1
Carpetas de Investigación por narcomenudeo	223	↑ 208	↓ 247	↑ 222.1

Resumen

Incidencias reportadas al 9-1-1

Delito	Noviembre	Noviembre vs	
		Mes anterior	Mismo mes año anterior
Homicidios dolosos	103	113	113
Lesiones dolosas	101	162	170
Violencia familiar	2,662	3,970	4,222
Robo a casa habitación	415	556	702
Robo a negocio	273	390	492
Robo de vehículo	190	214	286
Robo a transeúnte	154	284	256
Privación de la libertad	23	35	41

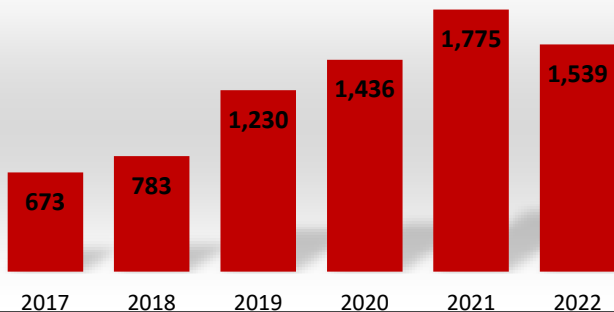
Fuente: elaboración propia con información de la SSP de Sonora (incidencias reportadas al 9-1-1).



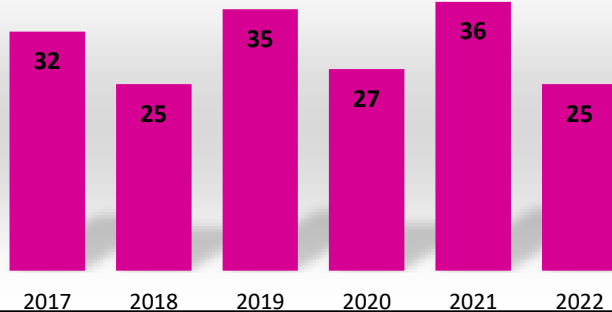
Seguimiento a delitos violentos

Cifras correspondientes a Noviembre de cada año

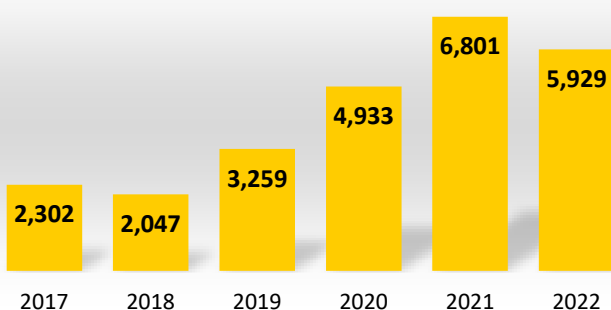
Víctimas de homicidio



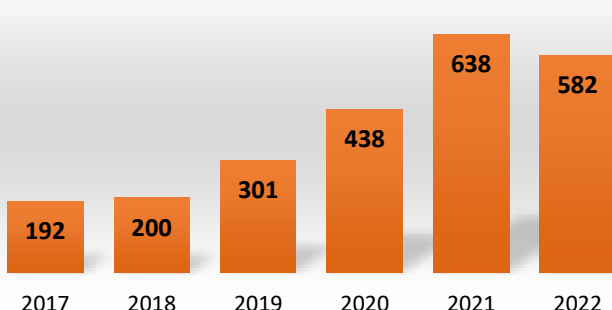
Víctimas de feminicidio



Denuncias por violencia familiar



Otros delitos contra la libertad personal



Nota: "otros delitos que atentan contra la libertad personal" comprende auto secuestro, colaboración en la privación ilegal de la libertad y desaparición forzada de personas.

Fuente: elaboración propia con información del SESNSP.



Comité Ciudadano de Seguridad Pública Sonora

Ranking nacional

Homicidios dolosos

Entidad	Oct	Nov	Crecimiento	
			Absoluto	Relativo
Guanajuato	293	267	-26	-9%
Baja California	242	219	-23	-10%
México	231	193	-38	-16%
Jalisco	204	166	-38	-19%
Michoacán	184	160	-24	-13%
Chihuahua	201	137	-64	-32%
Zacatecas	127	127	0	0%
Sonora	139	118	-21	-15%
Morelos	125	102	-23	-18%
Guerrero	138	99	-39	-28%
Nuevo León	127	90	-37	-29%
Ciudad de México	68	89	21	31%
Puebla	85	71	-14	-16%
Veracruz	77	65	-12	-16%
Oaxaca	104	64	-40	-38%
Colima	87	60	-27	-31%
Quintana Roo	55	55	0	0%
San Luis Potosí	44	43	-1	-2%
Chiapas	26	38	12	46%
Sinaloa	35	34	-1	-3%
Tamaulipas	30	32	2	7%
Hidalgo	27	31	4	15%
Tabasco	25	19	-6	-24%
Querétaro	17	18	1	6%
Campeche	8	15	7	88%
Durango	13	9	-4	-31%
Coahuila	10	7	-3	-30%
Nayarit	11	7	-4	-36%
Tlaxcala	19	7	-12	-63%
Aguascalientes	7	6	-1	-14%
Yucatán	4	2	-2	-50%
Baja California Sur	3	0	-3	-100%
Total general	2,766	2,350	-416	-15%

Feminicidios

Entidad	Oct	Nov	Crecimiento
Ciudad de México	6	11	5
México	19	9	-10
Morelos	1	6	5
Chiapas	6	4	-2
Michoacán	4	4	0
Nuevo León	2	4	2
San Luis Potosí	0	4	4
Chihuahua	2	3	1
Coahuila	3	3	0
Guanajuato	2	3	1
Oaxaca	5	3	-2
Sonora	2	3	1
Tamaulipas	1	3	2
Veracruz	5	3	-2
Colima	0	2	2
Durango	4	2	-2
Jalisco	6	2	-4
Zacatecas	2	2	0
Baja California	1	1	0
Guerrero	3	1	-2
Hidalgo	0	1	1
Quintana Roo	1	1	0
Sinaloa	1	1	0
Yucatán	0	1	1
Aguascalientes	2	0	-2
Baja California Sur	1	0	-1
Campeche	0	0	0
Nayarit	0	0	0
Puebla	2	0	-2
Querétaro	2	0	-2
Tabasco	1	0	-1
Tlaxcala	0	0	0
Total general	84	77	-7

Seguimiento a municipios seleccionados (acumulado en 2022)

Sonora

Delito	Acumulado en el año		
	2021	2022	Variación
Feminicidio	36	25	● -31%
Homicidio doloso	1,775	1,539	● -13%
Lesiones dolosas	2,094	1,983	● -5%
Robo a casa habitación	1,017	768	● -24%
Robo a negocio	635	558	● -12%
Robo de vehículo automotor	1,967	2,184	● 11%
Violencia familiar	6,801	5,929	● -13%

Hermosillo

Delito	Acumulado en el año		
	2021	2022	Variación
Feminicidio	7	5	● -29%
Homicidio doloso	181	118	● -35%
Lesiones dolosas	515	596	● 16%
Robo a casa habitación	269	250	● -7%
Robo a negocio	233	202	● -13%
Robo de vehículo automotor	512	621	● 21%
Violencia familiar	2,251	1,650	● -27%

Cajeme

Delito	Acumulado en el año		
	2021	2022	Variación
Feminicidio	7	2	● -71%
Homicidio doloso	533	450	● -16%
Lesiones dolosas	301	340	● 13%
Robo a casa habitación	191	127	● -34%
Robo a negocio	156	82	● -47%
Robo de vehículo automotor	638	658	● 3%
Violencia familiar	888	810	● -9%

S.L.R.C.

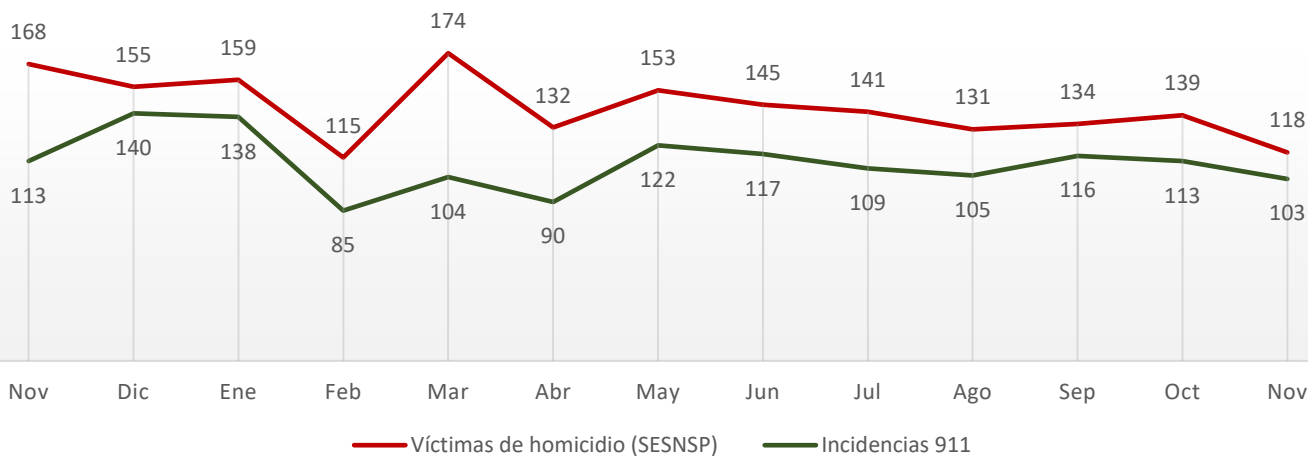
Delito	Acumulado en el año		
	2021	2022	Variación
Feminicidio	0	2	na
Homicidio doloso	111	139	● 25%
Lesiones dolosas	66	91	● 38%
Robo a casa habitación	230	157	● -32%
Robo a negocio	25	43	● 72%
Robo de vehículo automotor	88	202	● 130%
Violencia familiar	397	215	● -46%

Guaymas

Delito	Acumulado en el año		
	2021	2022	Variación
Feminicidio	7	3	● -57%
Homicidio doloso	133	159	● 20%
Lesiones dolosas	82	64	● -22%
Robo a casa habitación	47	68	● 45%
Robo a negocio	15	60	● 300%
Robo de vehículo automotor	74	102	● 38%
Violencia familiar	461	361	● -22%

Homicidio doloso

Noviembre de 2021 a Noviembre de 2022



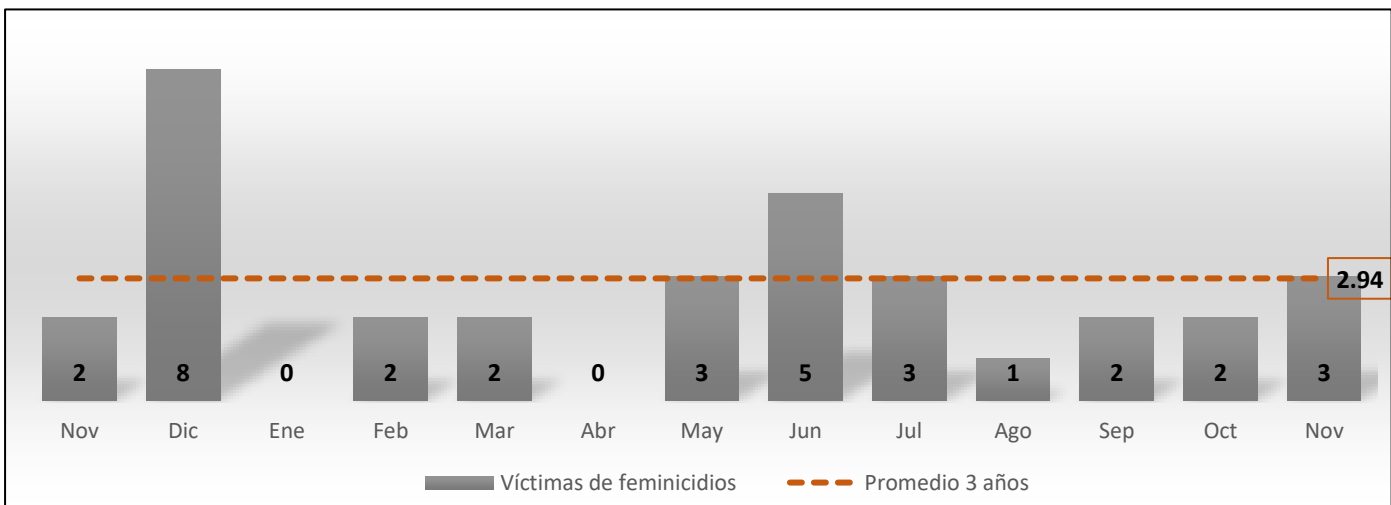
Fuente: elaboración propia con información de la SSP de Sonora (incidencias reportadas al 9-1-1) y del SESNSP (carpetas de investigación).

- 118 homicidios registrados en Sonora, acumulando 1,539 en lo que va del año.
- 80% de los homicidios se registraron en:
 - Cajeme (36%).
 - Guaymas (23%).
 - S.L.R.C. (12%).
 - Empalme (7%).



Feminicidio

Noviembre de 2021 a Noviembre de 2022



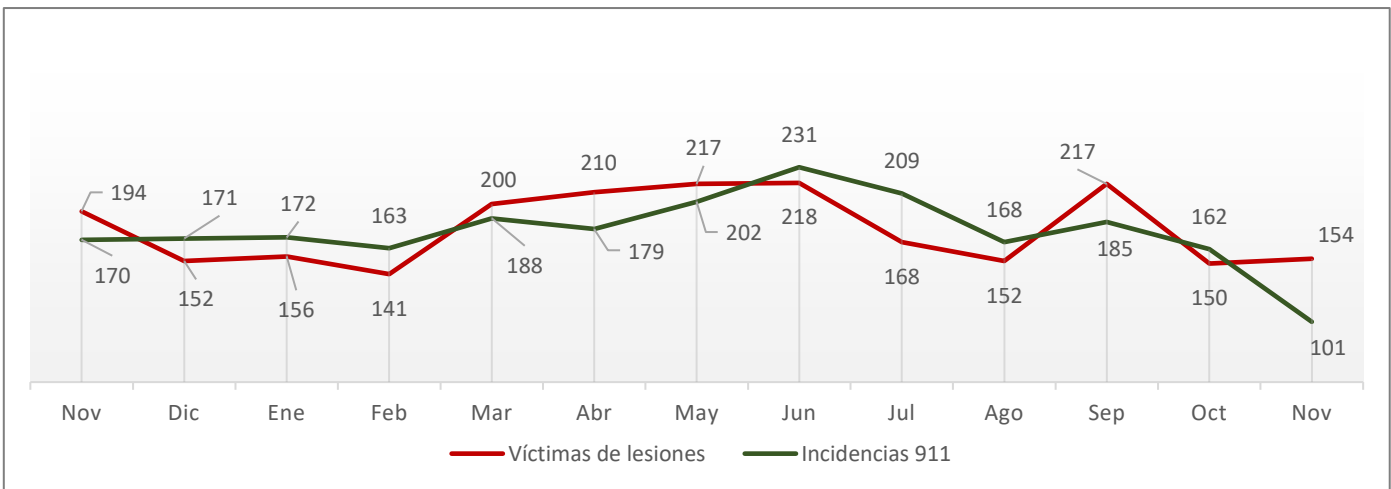
Fuente: elaboración propia con información del SESNSP.

- Las víctimas de feminicidio se registraron en Hermosillo (2) y Empalme (1).



Lesiones dolosas

Noviembre de 2021 a Noviembre de 2022



Nota: las incidencias 911 se refiere a heridos con arma blanca, arma de fuego y lesiones dolosas.

Fuente: elaboración propia con información de la SSP de Sonora (incidencias reportadas al 9-1-1) y del SESNSP (delitos denunciados ante el MP).

- Las denuncias por este delito tuvieron un incremento de 3% en Noviembre, con respecto al mes anterior.
- Las incidencias reportadas al 9-1-1 tuvieron un decremento de 38%, alcanzando la cifra más baja desde que se tiene registro.



Extorsión

Noviembre de 2021 a Noviembre de 2022

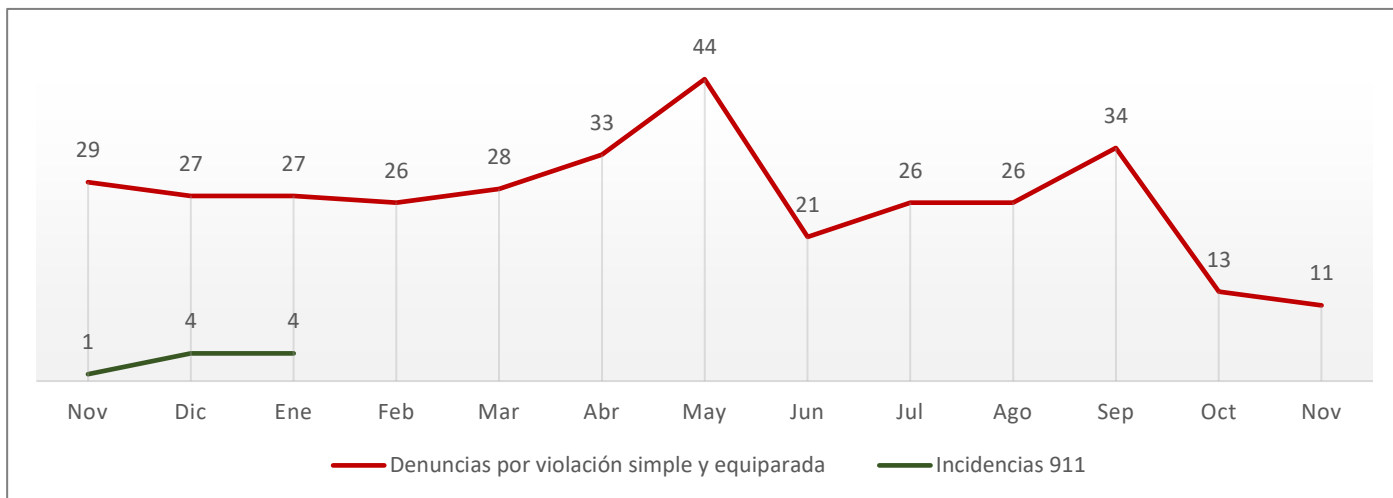


Fuente: elaboración propia con información del SESNSP (delitos denunciados ante el MP).

- Las Carpetas de Investigación por este delito se registraron en Agua Prieta, Cajeme, Guaymas, Hermosillo y SLRC.

Violación

Noviembre de 2021 a Noviembre de 2022

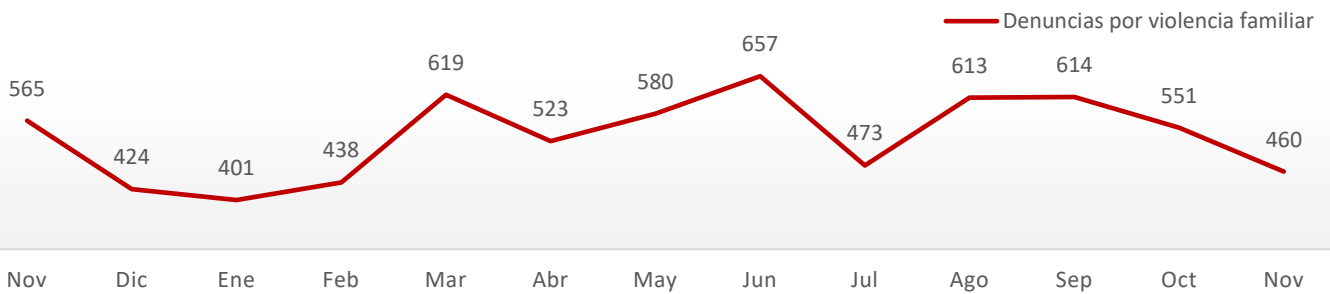


Fuente: elaboración propia con información de la SSP de Sonora (incidencias reportadas al 9-1-1) y del SESNSP (delitos denunciados ante el MP).

- Las denuncias por este delito tuvieron un decremento de 15%, registrando así la cifra más baja en tres años.

Violencia familiar

Noviembre de 2021 a Noviembre de 2022



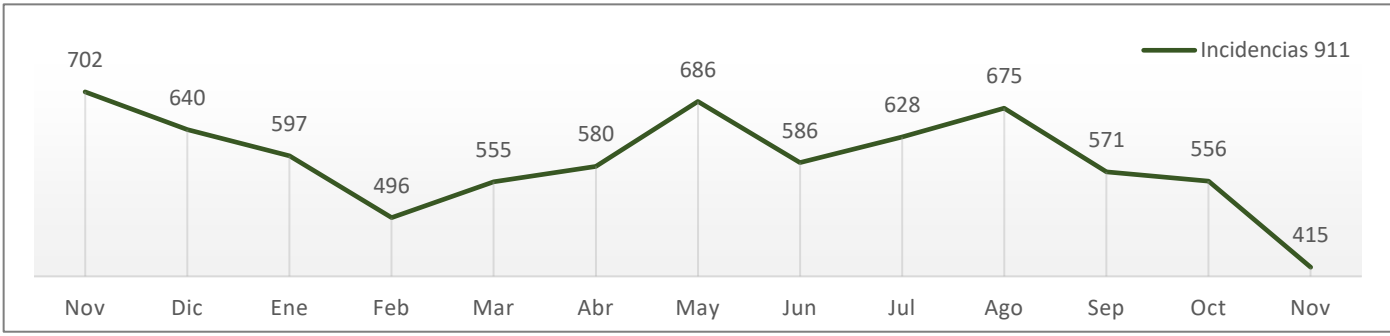
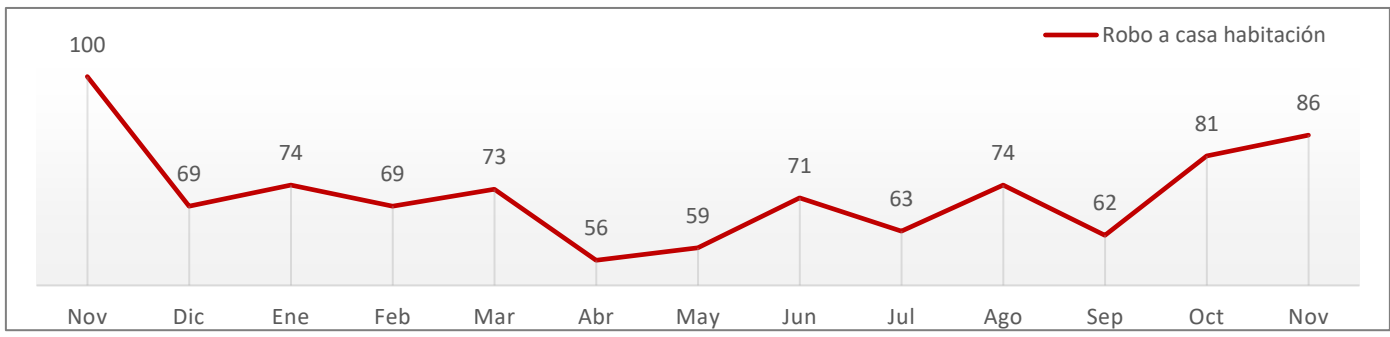
Fuente: elaboración propia con información de la SSP de Sonora (incidencias reportadas al 9-1-1) y del SESNSP (delitos denunciados ante el MP).

- Ambas fuentes continúan mostrando decremento en la incidencia de este delito: las denuncias disminuyeron 17% y las incidencias reportadas al 9-1-1 cayeron 33%.
- En el caso de las incidencias reportadas al 9-1-1 durante noviembre, se trata de la cifra más baja desde que se tiene registro.



Robo a casa habitación

Noviembre de 2021 a Noviembre de 2022



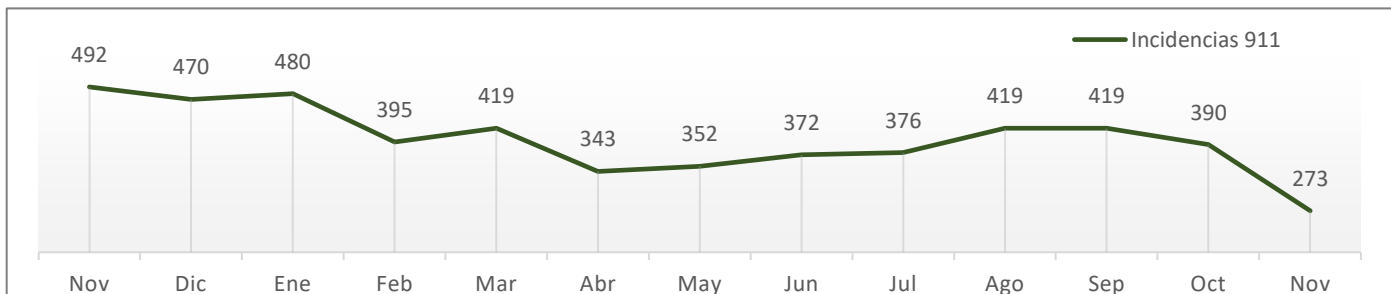
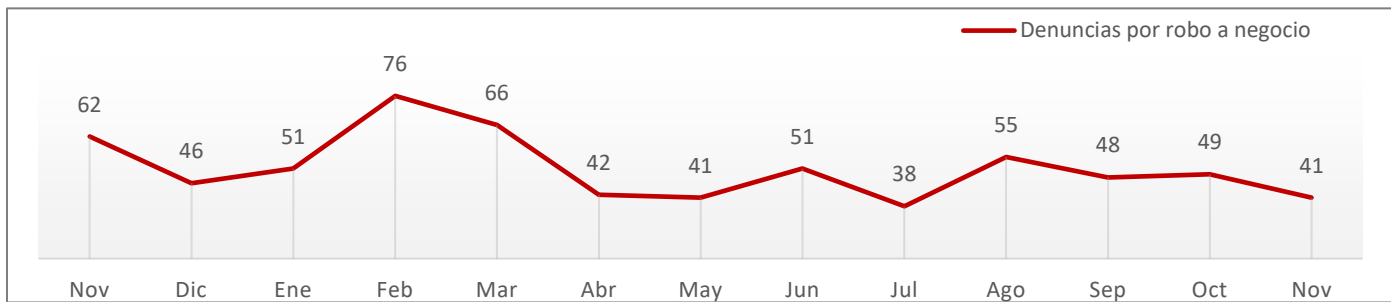
Fuente: elaboración propia con información de la SSP de Sonora (incidencias reportadas al 9-1-1) y del SESNSP (delitos denunciados ante el MP).

- Las denuncias mostraron un incremento de 6% en Noviembre, estableciendo un nuevo récord para 2022.
- En contraparte, las incidencias reportadas al 9-1-1 registraron el tercer mes consecutivo con decremento.



Robo a negocio

Noviembre de 2021 a Noviembre de 2022



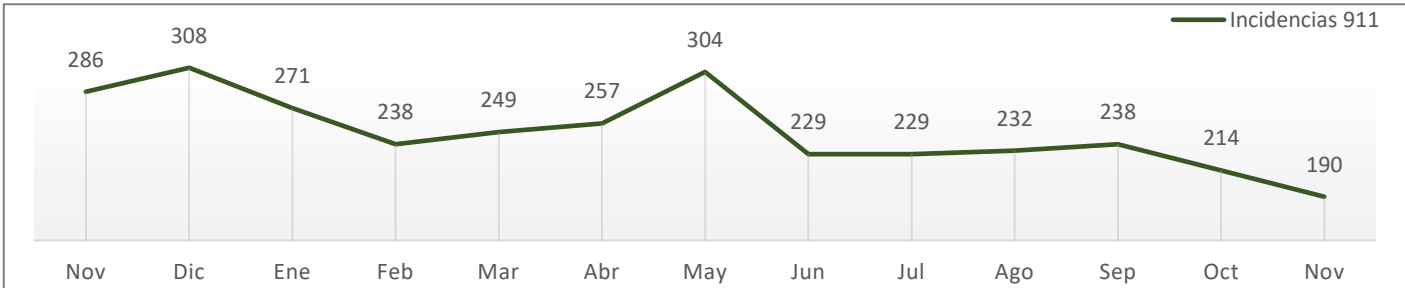
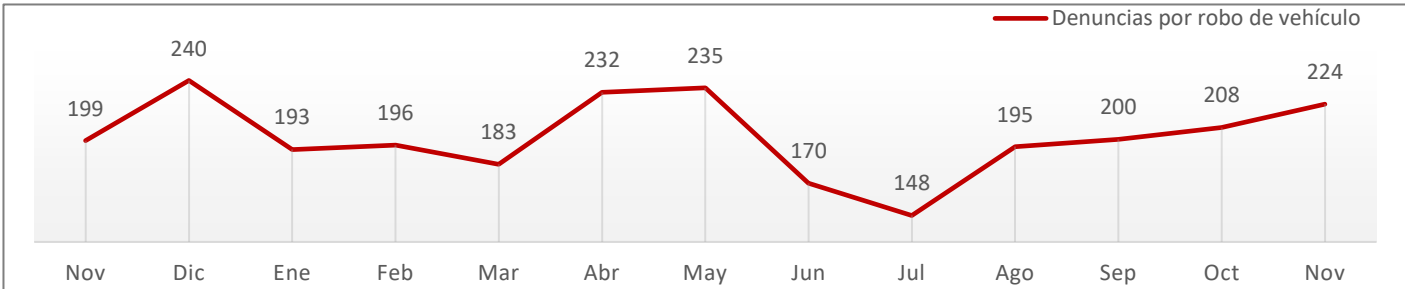
Fuente: elaboración propia con información de la SSP de Sonora (incidencias reportadas al 9-1-1) y del SESNSP (delitos denunciados ante el MP).

- Las denuncias por robo a negocio se redujeron 16%.
- Las incidencias reportadas al 9-1-1 se redujeron en 30%, llegando a la cifra más baja desde que se tiene registro.



Robo de vehículo

Noviembre de 2021 a Noviembre de 2022



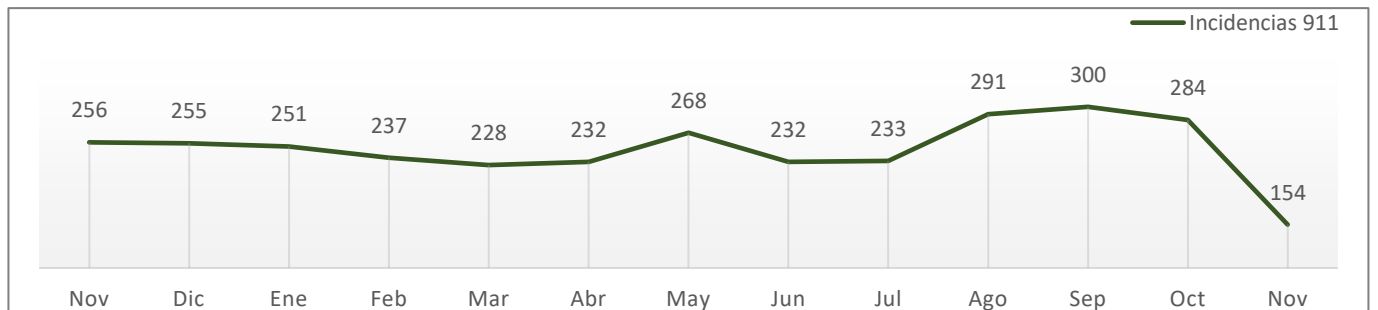
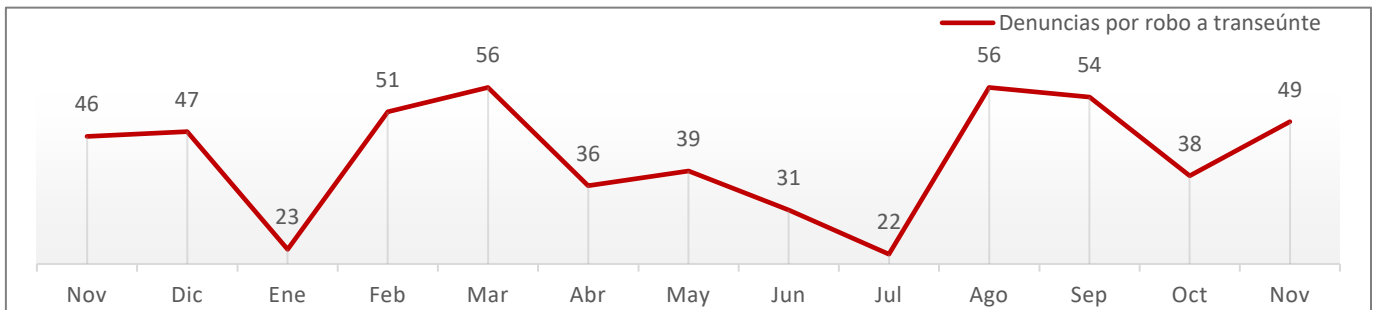
Fuente: elaboración propia con información de la SSP de Sonora (incidencias reportadas al 9-1-1) y del SESNSP (delitos denunciados ante el MP).

- Las denuncias acumularon su cuarto mes consecutivo con incremento. En lo que va de 2022 se han registrado 2,184 denuncias, cifra que supera lo registrado en el mismo periodo del año anterior (1,967).
- En el caso de las incidencias reportadas al 9-1-1, se observó un decremento de 11%.



Robo a transeúnte

Noviembre de 2021 a Noviembre de 2022



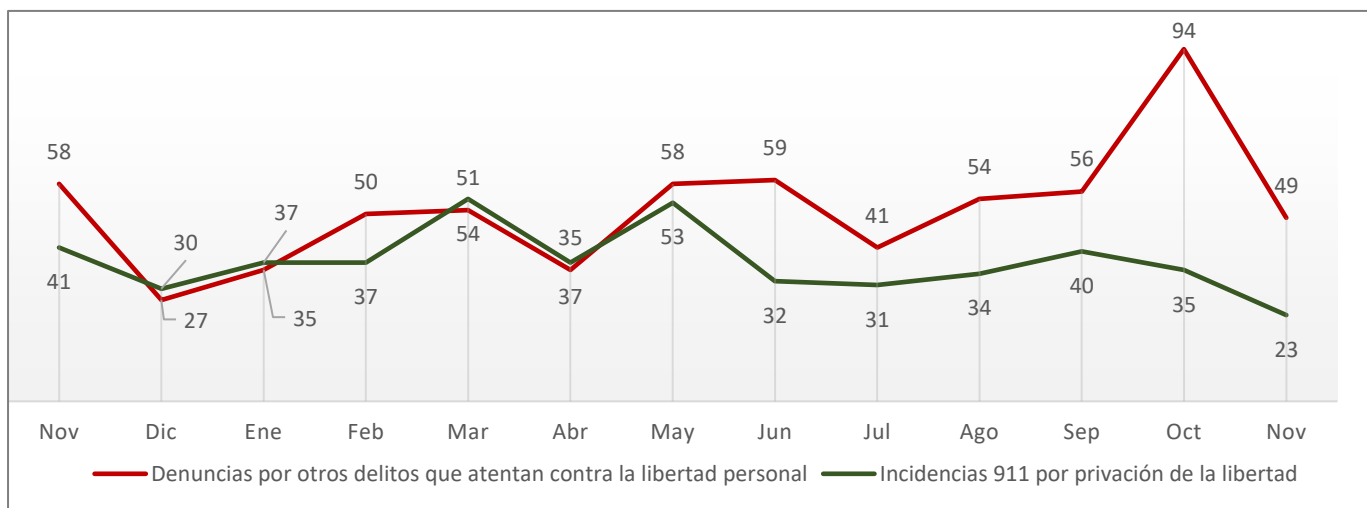
Fuente: elaboración propia con información de la SSP de Sonora (incidencias reportadas al 9-1-1) y del SESNSP (delitos denunciados ante el MP).

- Las denuncias se incrementaron 29%.
- Las incidencias reportadas al 9-1-1 se redujeron 46%, llegando a la cifra más baja desde que se tiene registro.



Otros delitos contra la libertad personal

Noviembre de 2021 a Noviembre de 2022



Nota: "otros delitos que atentan contra la libertad personal" comprende auto secuestro, colaboración en la privación ilegal de la libertad y desaparición forzada de personas.

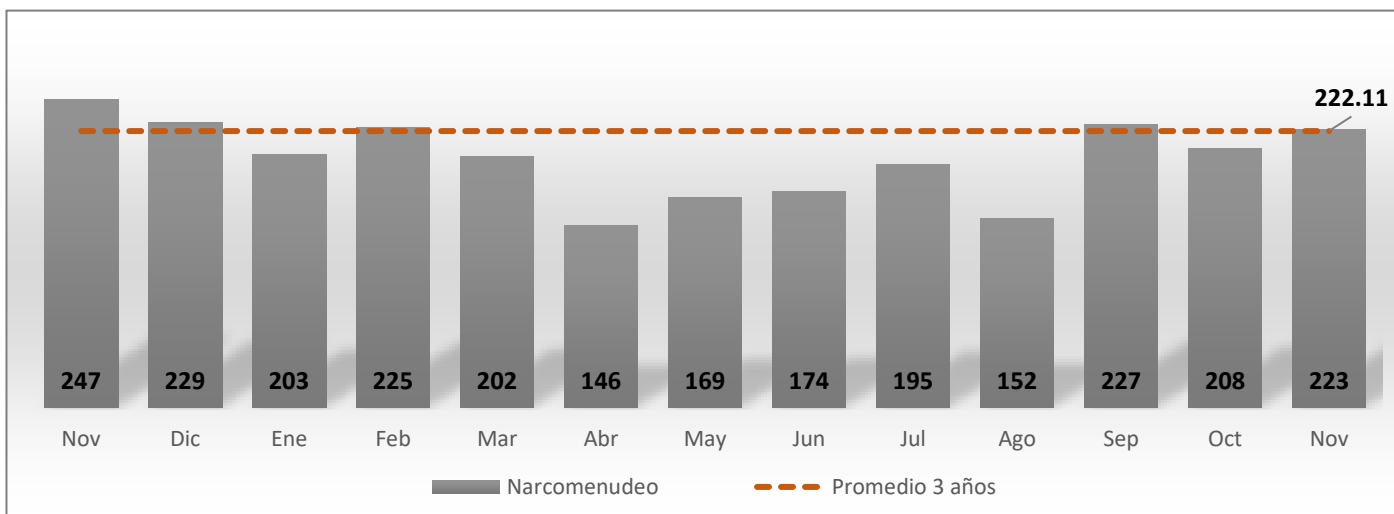
Fuente: elaboración propia con información de la SSP de Sonora (incidencias reportadas al 9-1-1) y del SESNSP (delitos denunciados ante el MP).

- Después de que en octubre se registró el mayor número de Carpetas de Investigación abiertas por este delito desde que se tiene registro, a noviembre se observó una reducción del 48%.
- 84% de las denuncias se registraron en: Guaymas (22%), Hermosillo (18%), Caborca (16%), S.L.R.C. (16%) y Cajeme (10%).



Narcomenudeo

Noviembre de 2021 a Noviembre de 2022



Fuente: elaboración propia con información del SESNSP (delitos denunciados ante el MP).

- Incremento de 7% en las Carpetas de Investigación abiertas por este delito.



**PARA MAYOR INFORMACIÓN,
CONSULTAR NUESTROS PORTALES Y REDES SOCIALES**



@CCSPSonora



Sonora.ccsp.mx