



REPORTE MENSUAL DE INCIDENCIA DELICTIVA DE SONORA

Octubre 2022

Consideraciones para el lector

Los reportes de incidencia delictiva de los Comités Ciudadanos se generan mensualmente a partir de 2017.

En un principio, la única fuente de información pública y periódica era el Secretariado Ejecutivo del Sistema Nacional de Seguridad Pública (SESNSP), quien mensualmente difunde la estadística sobre la incidencia delictiva.

Posteriormente incluimos las incidencias reportadas al 9-1-1 como fuente adicional, información que publica la Secretaría de Seguridad Pública de Sonora (SSP) en su sitio web.

Para comprender e interpretar la incidencia delictiva presentada, es importante tener en cuenta lo siguiente:

- La información del SESNSP se refiere a los presuntos delitos registrados en las carpetas de investigación iniciadas.
- Las llamadas de emergencia al 9-1-1 no son denuncias ante una autoridad, se trata únicamente de probables incidentes de emergencia con base en la percepción de la persona que realiza la llamada.

Resumen

Carpetas de investigación y delitos denunciados (SESNSP)

Delito	Octubre	Octubre vs		
		Mes anterior	Mismo mes año anterior	Promedio mensual (3 años)
Víctimas de homicidios dolosos	139	134	157	144.8
Víctimas de feminicidio	2	2	1	2.9
Víctimas de lesiones dolosas	150	217	185	165.8
Víctimas de extorsión	4	6	10	5.6
Denuncias por violación	13	37	30	26.0
Denuncias por violencia familiar	551	614	581	524.2
Denuncias por robo a casa habitación	81	62	103	88.9
Denuncias por robo a negocio	49	48	61	58.0
Denuncias por robo de vehículo	208	200	210	211.7
Denuncias por robo a transeúnte	38	54	39	43.4
Denuncias por otros delitos que atentan contra la libertad personal	94	56	68	48.8
Carpetas de Investigación por narcomenudeo	208	↓ 227	↓ 250	↓ 224.6

Resumen

Incidencias reportadas al 9-1-1

		Octubre vs	
Delito	Octubre	Mes anterior	Mismo mes año anterior
Homicidios dolosos	113	116	128
Lesiones dolosas	162	185	216
Violencia familiar	3,970	4,200	4,611
Robo a casa habitación	556	571	761
Robo a negocio	390	419	447
Robo de vehículo	214	238	286
Robo a transeúnte	284	300	288
Privación de la libertad	35	40	26

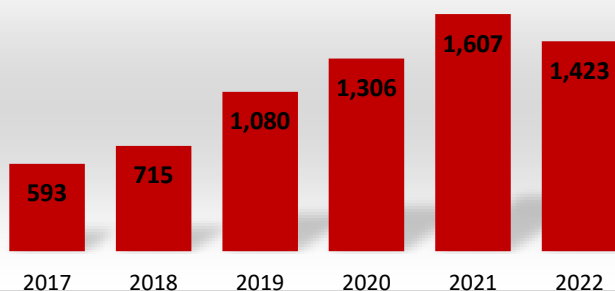
Fuente: elaboración propia con información de la SSP de Sonora (incidencias reportadas al 9-1-1).



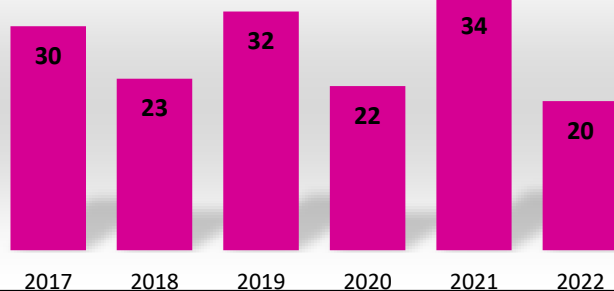
Seguimiento a delitos violentos

Cifras correspondientes a Octubre de cada año

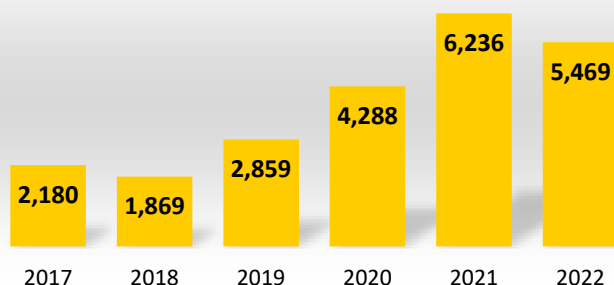
Víctimas de homicidio



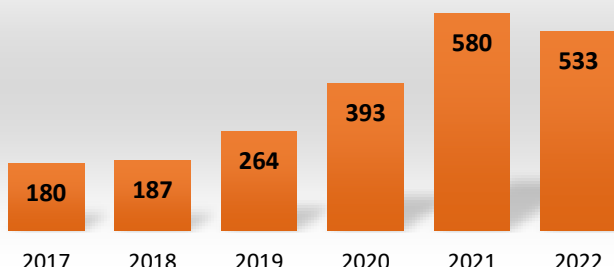
Víctimas de feminicidio



Denuncias por violencia familiar



Otros delitos contra la libertad personal



Nota: "otros delitos que atentan contra la libertad personal" comprende auto secuestro, colaboración en la privación ilegal de la libertad y desaparición forzada de personas.

Fuente: elaboración propia con información del SESNSP.



Comité Ciudadano de
Seguridad Pública Sonora

Ranking nacional

Homicidios dolosos

Entidad	Sept	Oct	Crecimiento	
			Absoluto	Relativo
Guanajuato	309	293	-16	-5%
Baja California	233	242	9	4%
México	264	231	-33	-13%
Jalisco	173	205	32	18%
Chihuahua	173	200	27	16%
Michoacán	160	184	24	15%
Sonora	134	139	5	4%
Guerrero	127	138	11	9%
Nuevo León	121	127	6	5%
Zacatecas	102	126	24	24%
Morelos	105	125	20	19%
Oaxaca	74	104	30	41%
Colima	71	87	16	23%
Puebla	86	85	-1	-1%
Veracruz	77	77	0	0%
Ciudad de México	59	69	10	17%
Quintana Roo	73	55	-18	-25%
San Luis Potosí	46	44	-2	-4%
Sinaloa	53	35	-18	-34%
Tamaulipas	38	30	-8	-21%
Hidalgo	23	27	4	17%
Chiapas	26	26	0	0%
Tabasco	27	25	-2	-7%
Tlaxcala	8	19	11	138%
Querétaro	21	18	-3	-14%
Durango	10	13	3	30%
Nayarit	10	11	1	10%
Coahuila	16	10	-6	-38%
Campeche	7	8	1	14%
Aguascalientes	10	7	-3	-30%
Yucatán	3	4	1	33%
Baja California Sur	6	2	-4	-67%
Total general	2,645	2,766	121	5%

Feminicidios

Entidad	Sept	Oct	Crecimiento
México	8	19	11
Chiapas	5	6	1
Jalisco	2	5	3
Oaxaca	4	5	1
Veracruz	6	5	-1
Ciudad de México	7	4	-3
Durango	0	4	4
Michoacán	7	4	-3
Coahuila	1	3	2
Guerrero	2	3	1
Aguascalientes	0	2	2
Chihuahua	3	2	-1
Guanajuato	1	2	1
Nuevo León	9	2	-7
Puebla	3	2	-1
Querétaro	2	2	0
Sonora	2	2	0
Zacatecas	0	2	2
Baja California	3	1	-2
Morelos	3	1	-2
Quintana Roo	1	1	0
Sinaloa	2	1	-1
Tabasco	1	1	0
Tamaulipas	2	1	-1
Baja California Sur	1	0	-1
Campeche	0	0	0
Colima	1	0	-1
Hidalgo	2	0	-2
Nayarit	0	0	0
San Luis Potosí	1	0	-1
Tlaxcala	0	0	0
Yucatán	0	0	0
Total general	79	80	1

Seguimiento a municipios seleccionados (acumulado en 2022)

Sonora

Delito	Acumulado en el año		
	2021	2022	Variación
Feminicidio	34	20	 -41%
Homicidio doloso	1,607	1,423	 -11%
Lesiones dolosas	1,900	1,829	 -4%
Robo a casa habitación	917	682	 -26%
Robo a negocio	573	517	 -10%
Robo de vehículo automotor	1,768	1,960	 11%
Violencia familiar	6,236	5,469	 -12%







Hermosillo

Delito	Acumulado en el año		
	2021	2022	Variación
Feminicidio	6	2	 -67%
Homicidio doloso	167	116	 -31%
Lesiones dolosas	472	565	 20%
Robo a casa habitación	231	217	 -6%
Robo a negocio	207	181	 -13%
Robo de vehículo automotor	471	558	 18%
Violencia familiar	2,117	1,521	 -28%








Cajeme

Delito	Acumulado en el año		
	2021	2022	Variación
Feminicidio	7	1	 -86%
Homicidio doloso	485	413	 -15%
Lesiones dolosas	268	313	 17%
Robo a casa habitación	182	104	 -43%
Robo a negocio	143	78	 -45%
Robo de vehículo automotor	562	587	 4%
Violencia familiar	814	748	 -8%

S.L.R.C.

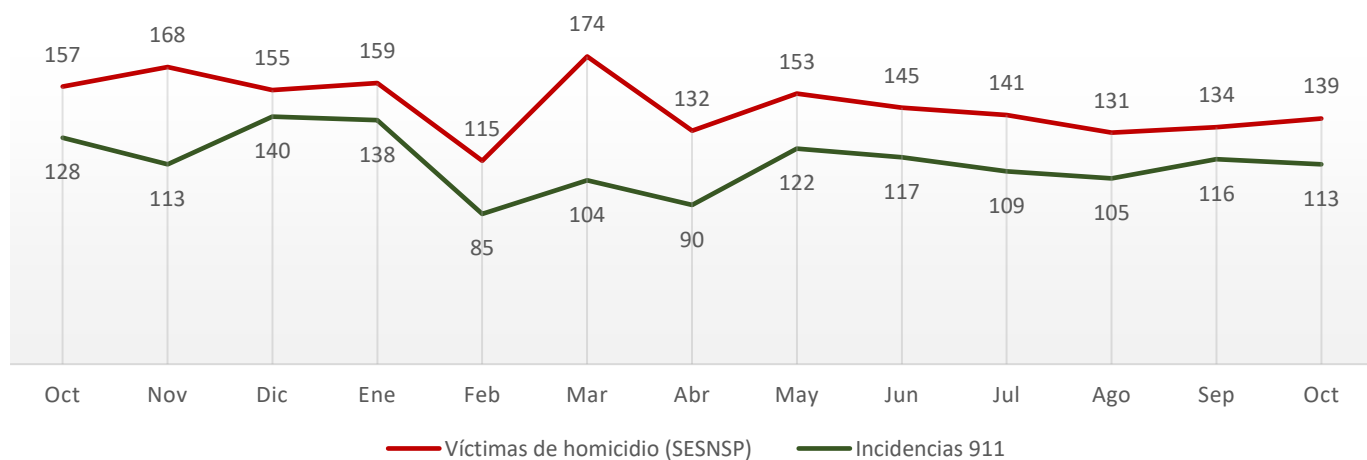
Delito	Acumulado en el año		
	2021	2022	Variación
Feminicidio	0	2	na
Homicidio doloso	92	126	 37%
Lesiones dolosas	57	86	 51%
Robo a casa habitación	217	140	 -35%
Robo a negocio	22	42	 91%
Robo de vehículo automotor	76	174	 129%
Violencia familiar	360	194	 -46%

Guaymas

Delito	Acumulado en el año		
	2021	2022	Variación
Feminicidio	7	3	 -57%
Homicidio doloso	120	134	 12%
Lesiones dolosas	74	56	 -24%
Robo a casa habitación	38	66	 74%
Robo a negocio	13	58	 346%
Robo de vehículo automotor	67	97	 45%
Violencia familiar	416	328	 -21%

Homicidio doloso

Octubre de 2021 a Octubre de 2022



Fuente: elaboración propia con información de la SSP de Sonora (incidencias reportadas al 9-1-1) y del SESNSP (carpetas de investigación).

- 139 homicidios registrados en Sonora, acumulando 1,423 en lo que va del año.
- 85% de los homicidios se registraron en:
 - Cajeme (36%).
 - Guaymas (18%).
 - S.L.R.C. (13%).
 - Empalme (11%).
 - Hermosillo (7%).

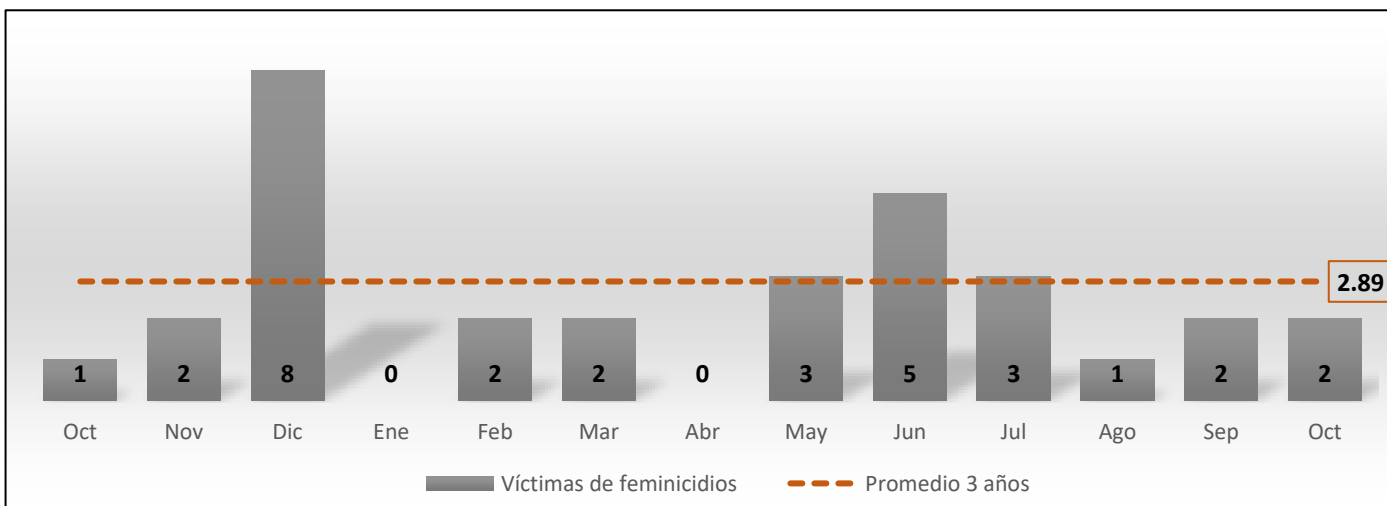


Comité Ciudadano de
Seguridad Pública Sonora



Feminicidio

Octubre de 2021 a Octubre de 2022



Fuente: elaboración propia con información del SESNSP.

- Las 2 víctimas de feminicidio se registraron en Guaymas y Puerto Peñasco.

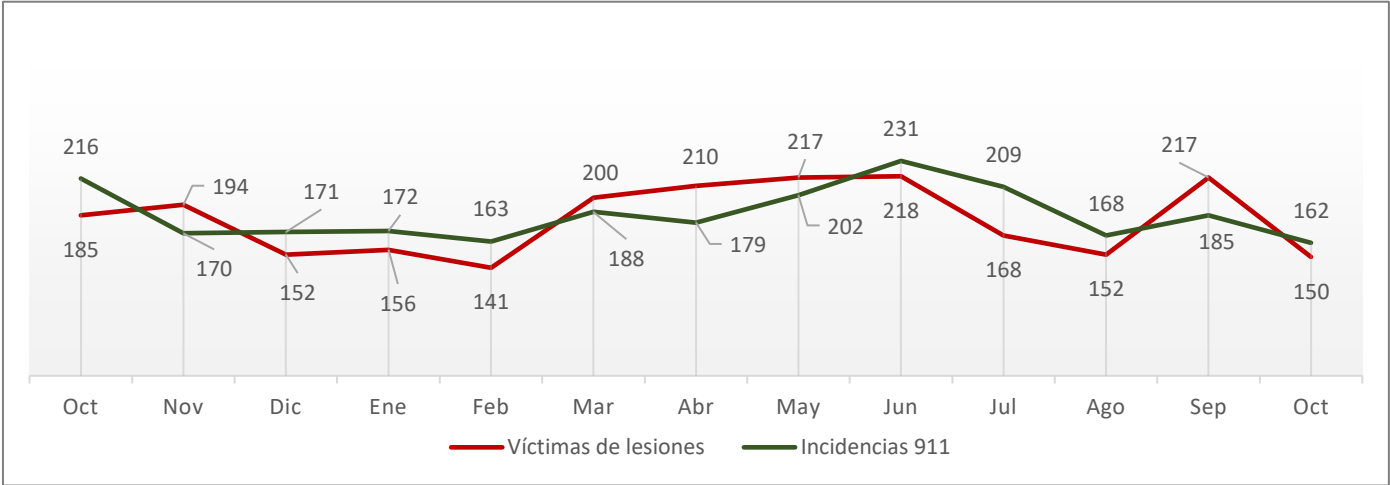


Comité Ciudadano de
Seguridad Pública Sonora



Lesiones dolosas

Octubre de 2021 a Octubre de 2022



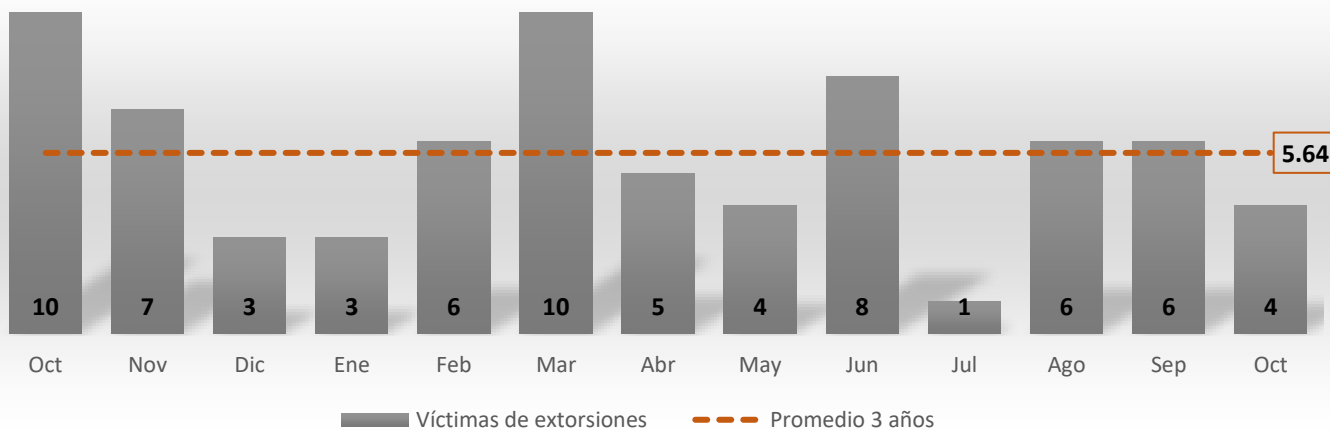
Nota: las incidencias 911 se refiere a heridos con arma blanca, arma de fuego y lesiones dolosas.
Fuente: elaboración propia con información de la SSP de Sonora (incidencias reportadas al 9-1-1) y del SESNSP (delitos denunciados ante el MP).

- Las denuncias por este delito tuvieron un decremento de 31% en Octubre, con respecto al mes anterior.
- Las incidencias reportadas al 9-1-1 tuvieron un decremento de 12%, por lo que ambas fuentes coinciden en la disminución de este delito durante el mes de Octubre.



Extorsión

Octubre de 2021 a Octubre de 2022



Fuente: elaboración propia con información del SESNSP (delitos denunciados ante el MP).

- Las Carpetas de Investigación por este delito se registraron en Caborca, Guaymas, Hermosillo y Sahuaripa.

Violación

Octubre de 2021 a Octubre de 2022



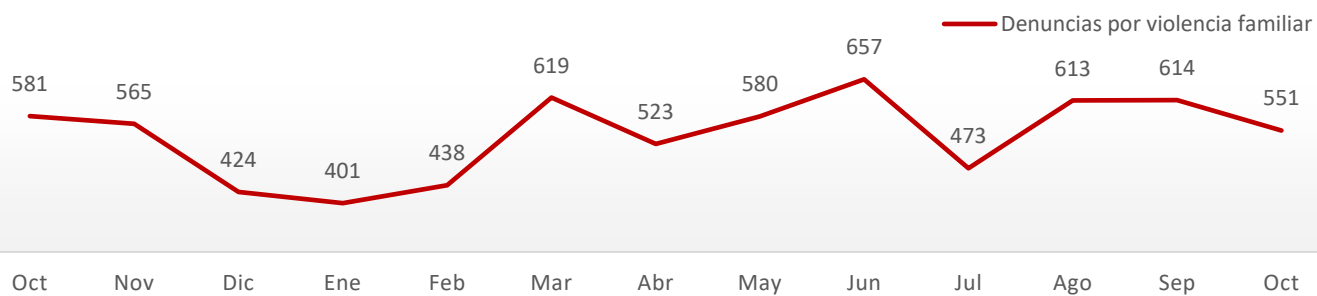
Fuente: elaboración propia con información de la SSP de Sonora (incidencias reportadas al 9-1-1) y del SESNSP (delitos denunciados ante el MP).

- Las denuncias por este delito tuvieron un decremento de 65%, registrando así la cifra más baja de los últimos 36 meses.



Violencia familiar

Octubre de 2021 a Octubre de 2022



Fuente: elaboración propia con información de la SSP de Sonora (incidencias reportadas al 9-1-1) y del SESNSP (delitos denunciados ante el MP).

- Ambas fuentes mostraron decremento en la incidencia de este delito: las denuncias disminuyeron 5% y las incidencias reportas al 9-1-1 cayeron 5%.

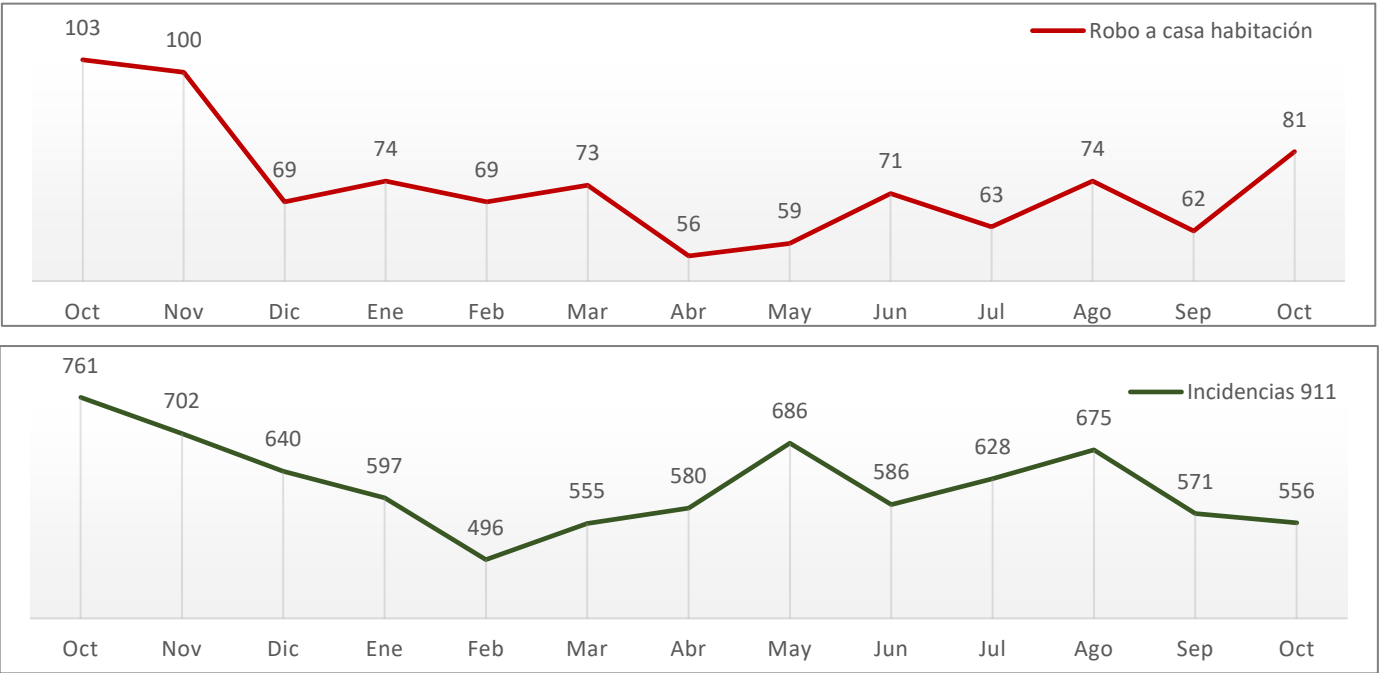


Comité Ciudadano de
Seguridad Pública Sonora



Robo a casa habitación

Octubre de 2021 a Octubre de 2022



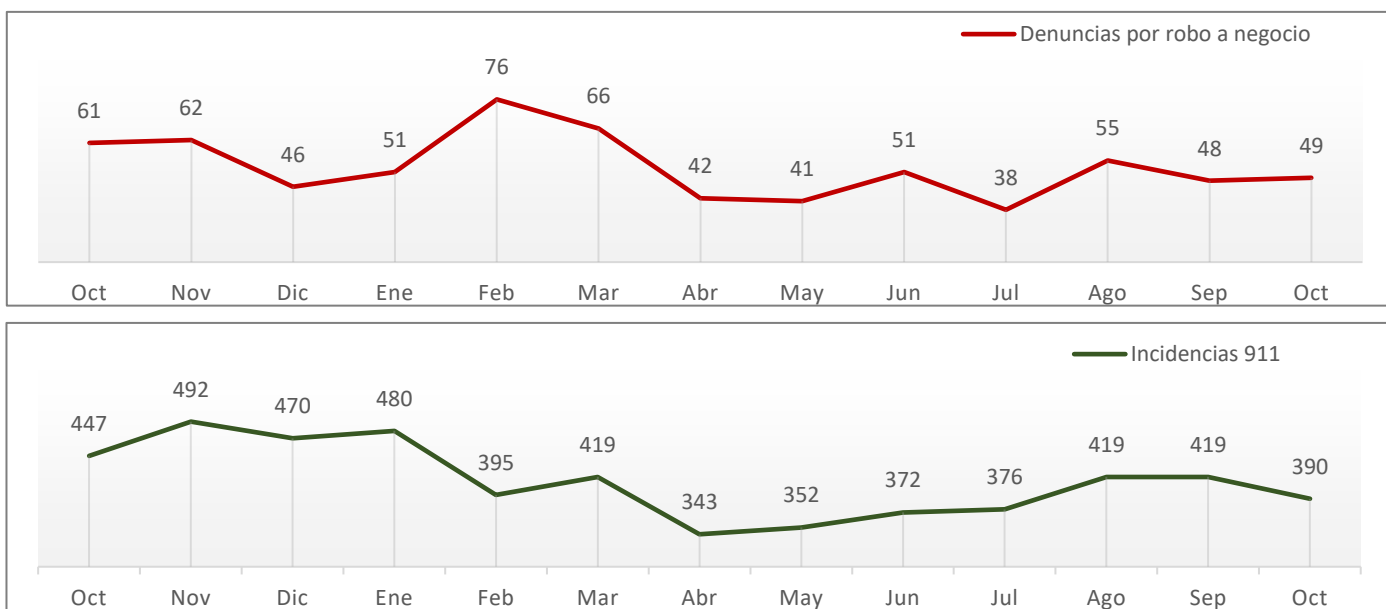
Fuente: elaboración propia con información de la SSP de Sonora (incidencias reportadas al 9-1-1) y del SESNSP (delitos denunciados ante el MP).

- Las denuncias mostraron un incremento de 31% en Octubre, alcanzando así la cifra más alta de 2022. En lo que va de este año se han acumulado 682 denuncias, cifra que resulta inferior a lo registrado en el mismo periodo del año anterior (917).



Robo a negocio

Octubre de 2021 a Octubre de 2022



Fuente: elaboración propia con información de la SSP de Sonora (incidencias reportadas al 9-1-1) y del SESNSP (delitos denunciados ante el MP).

- Las denuncias por robo a negocio se mantuvieron prácticamente sin cambio al registrarse una denuncia más, en comparación con el mes anterior.
- Las incidencias reportadas al 9-1-1 se redujeron en 7%.

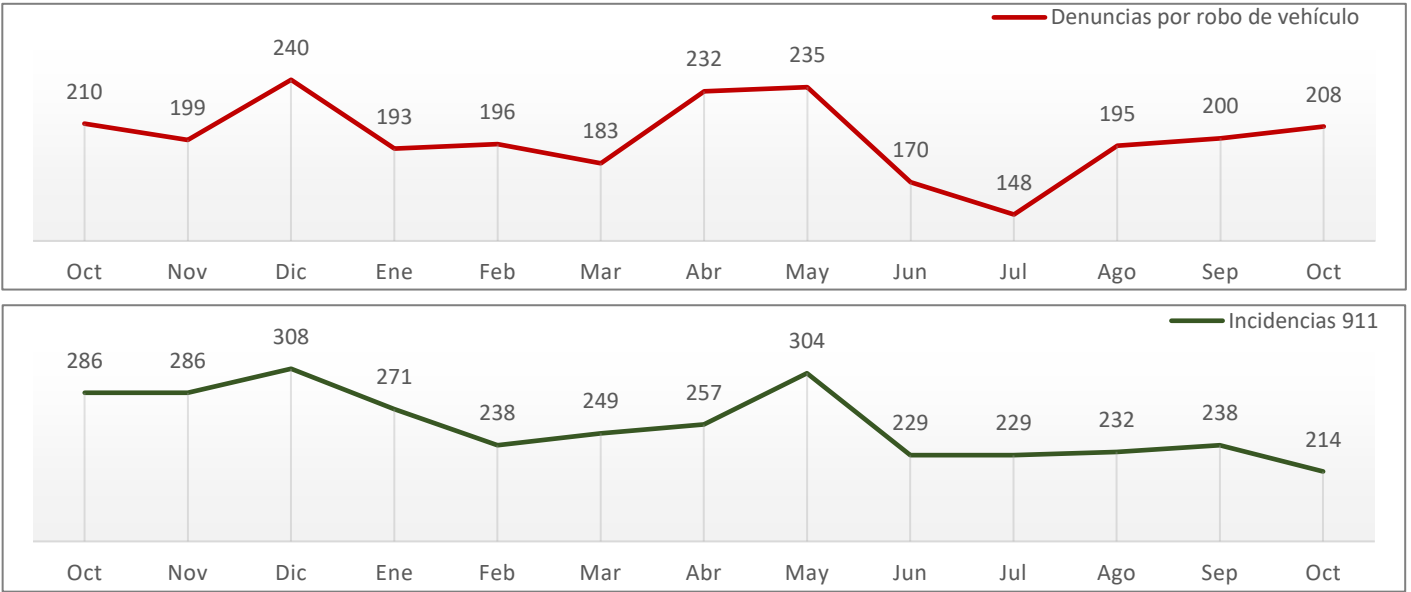


Comité Ciudadano de
Seguridad Pública Sonora



Robo de vehículo

Octubre de 2021 a Octubre de 2022



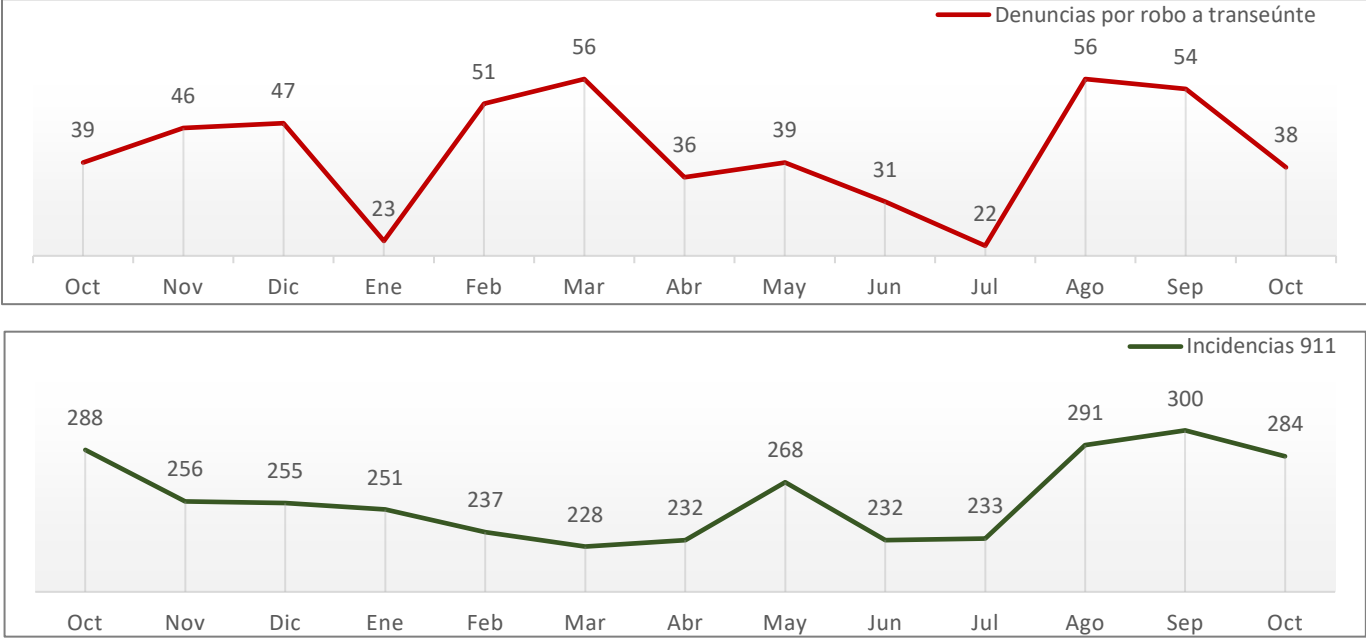
Fuente: elaboración propia con información de la SSP de Sonora (incidencias reportadas al 9-1-1) y del SESNSP (delitos denunciados ante el MP).

- Las denuncias acumularon su tercer mes consecutivo con incremento
- En el caso de las incidencias reportadas al 9-1-1, se observó un decremento de 10%.



Robo a transeúnte

Octubre de 2021 a Octubre de 2022



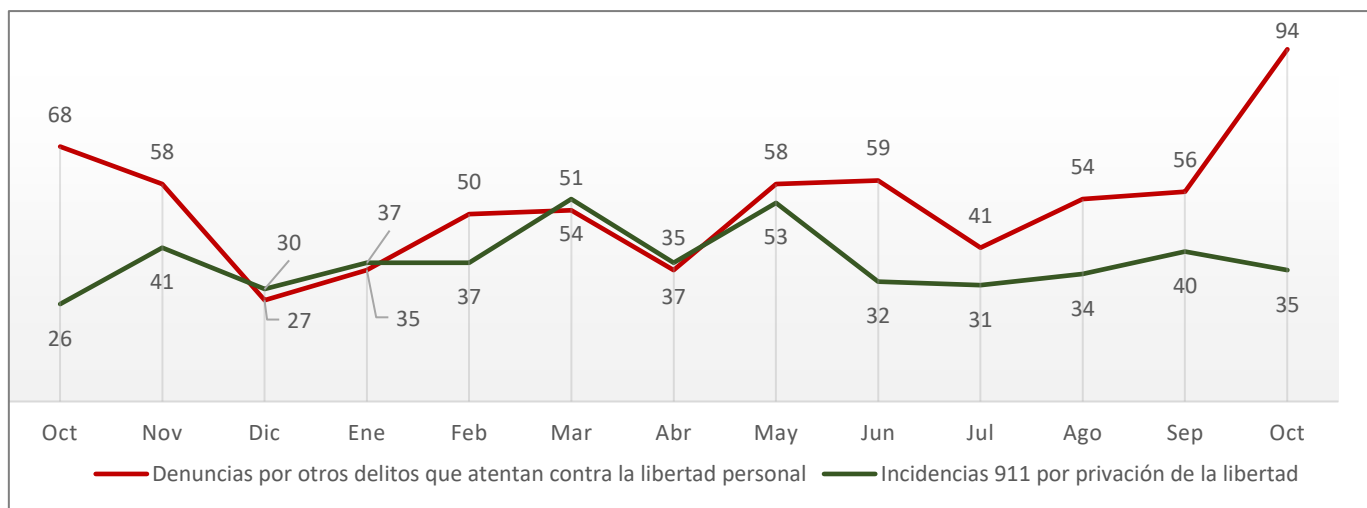
Fuente: elaboración propia con información de la SSP de Sonora (incidencias reportadas al 9-1-1) y del SESNSP (delitos denunciados ante el MP).

- Las denuncias se redujeron 30%, esto después de dos meses consecutivos registrando las cifras más altas de 2022.
- Las incidencias reportadas al 9-1-1 se redujeron 5%.



Otros delitos contra la libertad personal

Octubre de 2021 a Octubre de 2022



Nota: “otros delitos que atentan contra la libertad personal” comprende auto secuestro, colaboración en la privación ilegal de la libertad y desaparición forzada de personas.

Fuente: elaboración propia con información de la SSP de Sonora (incidencias reportadas al 9-1-1) y del SESNSP (delitos denunciados ante el MP).

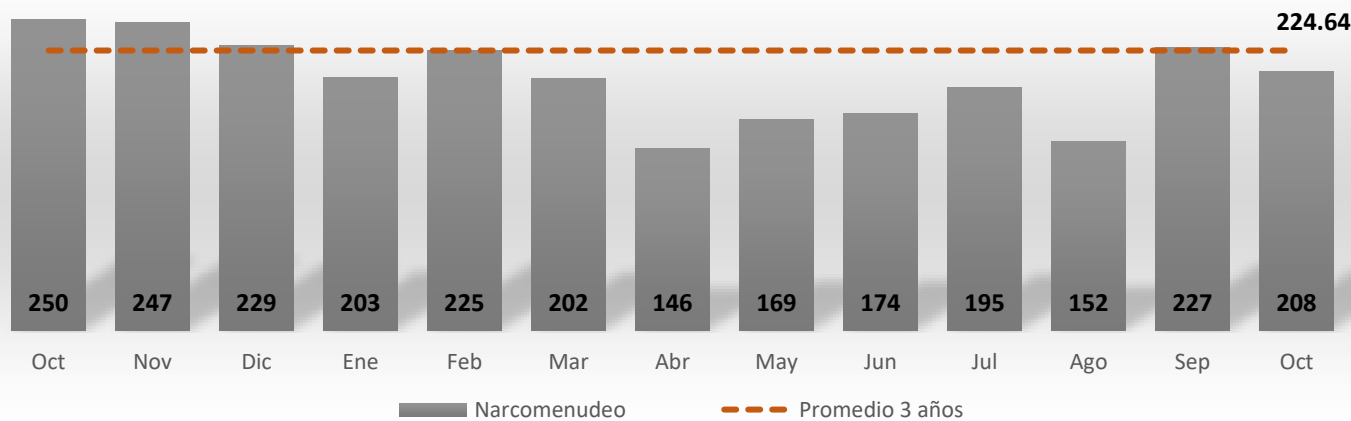
- Octubre de 2022 es el mes con el mayor número de Carpetas de Investigación abiertas por este delito desde que se tiene registro.
- 80% de las denuncias se registraron en: Guaymas (30%), Empalme (14%), Cajeme (13%), Hermosillo (13%) y S.L.R.C. (13%).





Narcomenudeo

Octubre de 2021 a Octubre de 2022



Fuente: elaboración propia con información del SESNSP (delitos denunciados ante el MP).

- Decremento de 8% en las Carpetas de Investigación abiertas por este delito, ubicándose de nuevo por debajo del promedio de los últimos 3 años





**PARA MAYOR INFORMACIÓN,
CONSULTAR NUESTROS PORTALES Y REDES SOCIALES**



@CCSPSonora



Sonora.ccsp.mx