



Comité Ciudadano de
Seguridad Pública

Reporte Mensual de **Incidencia Delictiva**

Sonora

Agosto 2022



Incidencia Delictiva

Agosto

Resumen

Víctimas y delitos denunciados (SESNSP)

Delito	Agosto	Agosto vs		
		Mes anterior	Mismo mes año anterior	Promedio mensual (3 años)
Víctimas de homicidios dolosos	131	141	152	144.8
Víctimas de feminicidio	1	3	3	2.9
Víctimas de lesiones dolosas	152	168	148	161.3
Víctimas de extorsión	6	1	2	5.4
Denuncias por violación	26	26	36	25.3
Denuncias por violencia familiar	613	473	522	509.6
Denuncias por robo a casa habitación	74	63	86	91.5
Denuncias por robo a negocio	55	38	60	60.1
Denuncias por robo de vehículo	195	148	163	208.2
Denuncias por robo a transeúnte	56	22	41	43.2
Denuncias por otros delitos que atentan contra la libertad personal	54	41	67	46.1
Carpetas de Investigación por narcomenudeo	152	↓ 195	↓ 228	↓ 221.4

Fuente: elaboración propia con información del SESNSP.



Comité Ciudadano de Seguridad Pública Sonora



Incidencia Delictiva

Agosto

Resumen

Incidencias reportadas al 9-1-1

Delito	Agosto	Agosto vs	
		Mes anterior	Mismo mes año anterior
Homicidios dolosos	105	109	129
Lesiones dolosas	168	209	206
Violación	No disponible	No disponible	No disponible
Violencia familiar	4,313	4,839	4,778
Robo a casa habitación	675	628	772
Robo a negocio	419	376	423
Robo de vehículo	232	229	210
Robo a transeúnte	291	233	282
Privación de la libertad	34	31	33

Nota: la SSP no actualizó la información correspondiente a "violación".

Fuente: elaboración propia con información de la SSP de Sonora (incidencias reportadas al 9-1-1).



Comité Ciudadano de
Seguridad Pública Sonora

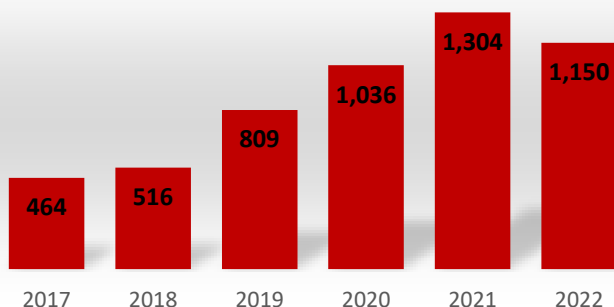


Incidencia Delictiva

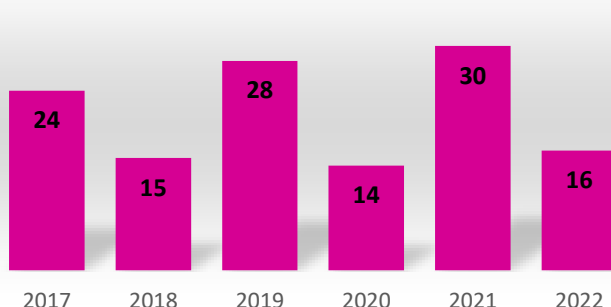
Agosto

Seguimiento a delitos violentos
Cifras al mes de agosto de cada año

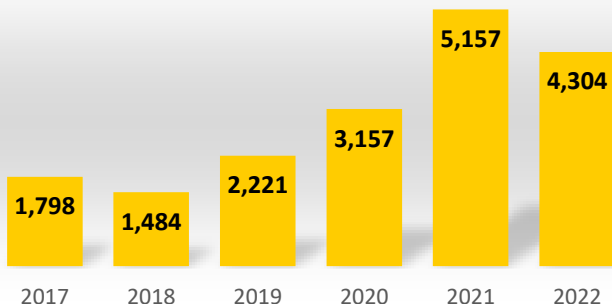
Víctimas de homicidio



Víctimas de feminicidio



Denuncias por violencia familiar



Fuente: elaboración propia con información del SESNSP.



Comité Ciudadano de
Seguridad Pública Sonora



Incidencia Delictiva

Agosto

Homicidios dolosos

Entidad	Jul	Ago	Crecimiento	
			Absoluto	Relativo
Guanajuato	298	251	-47	-16%
Baja California	265	234	-31	-12%
México	210	221	11	5%
Chihuahua	200	202	2	1%
Jalisco	193	175	-18	-9%
Michoacán	166	180	14	8%
Sonora	141	131	-10	-7%
Guerrero	128	92	-36	-28%
Zacatecas	123	101	-22	-18%
Nuevo León	120	155	35	29%
Morelos	99	88	-11	-11%
Oaxaca	89	115	26	29%
Veracruz	86	98	12	14%
Puebla	82	90	8	10%
Ciudad de México	67	79	12	18%
Colima	57	75	18	32%
Quintana Roo	51	55	4	8%
San Luis Potosí	47	51	4	9%
Chiapas	42	32	-10	-24%
Tamaulipas	41	51	10	24%
Sinaloa	37	33	-4	-11%
Tabasco	29	27	-2	-7%
Hidalgo	26	17	-9	-35%
Querétaro	16	11	-5	-31%
Coahuila	13	6	-7	-54%
Nayarit	13	9	-4	-31%
Durango	11	14	3	27%
Campeche	9	1	-8	-89%
Tlaxcala	9	12	3	33%
Aguascalientes	7	11	4	57%
Yucatán	4	4	0	0%
Baja California Sur	2	3	1	50%
Total general	2,681	2,624	-57	-2%

Feminicidios

Entidad	Jul	Ago	Crecimiento
México	8	9	1
Nuevo León	6	8	2
Veracruz	2	6	4
Chiapas	2	5	3
Ciudad de México	8	5	-3
Oaxaca	1	4	3
Coahuila	0	3	3
Jalisco	0	3	3
Tabasco	1	3	2
Chihuahua	4	2	-2
Guanajuato	0	2	2
Hidalgo	0	2	2
Morelos	0	2	2
Sinaloa	3	2	-1
Zacatecas	1	2	1
Baja California	1	1	0
Campeche	2	1	-1
Durango	2	1	-1
Guerrero	2	1	-1
Michoacán	2	1	-1
Quintana Roo	0	1	1
San Luis Potosí	0	1	1
Sonora	3	1	-2
Tamaulipas	1	1	0
Aguascalientes	0	0	0
Baja California Sur	1	0	-1
Colima	0	0	0
Nayarit	1	0	-1
Puebla	2	0	-2
Querétaro	3	0	-3
Tlaxcala	1	0	-1
Yucatán	0	0	0
Total general	57	67	10

Fuente: elaboración propia con información del SESNSP (víctimas).



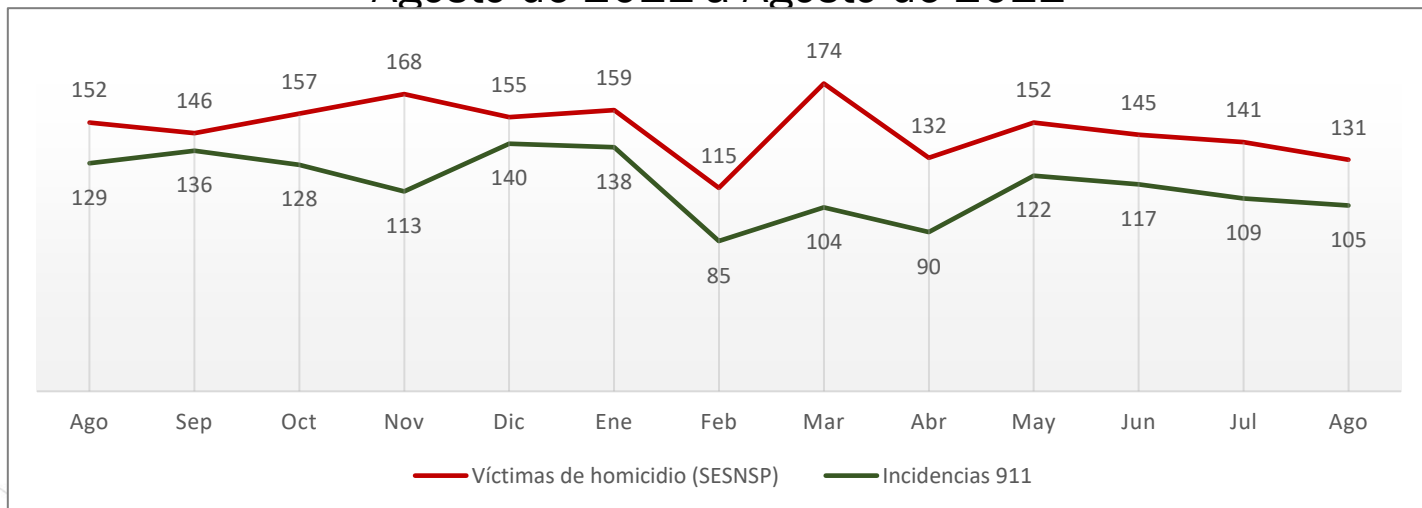
Comité Ciudadano de Seguridad Pública Sonora



Incidencia Delictiva

Agosto

Homicidio doloso Agosto de 2021 a Agosto de 2022



Fuente: elaboración propia con información de la SSP de Sonora (incidencias reportadas al 9-1-1) y del SESNSP (víctimas).

- Se registró un decremento de 7% en las víctimas de homicidio doloso, acumulándose tres meses consecutivos con disminución en este delito.
- 6 municipios concentraron el 82% de los homicidios en Sonora:
 - Cajeme 34%, Hermosillo 13%, Caborca 11%, San Luis Río Colorado 11%, Guaymas 8% y Empalme 6%.



Comité Ciudadano de
Seguridad Pública Sonora

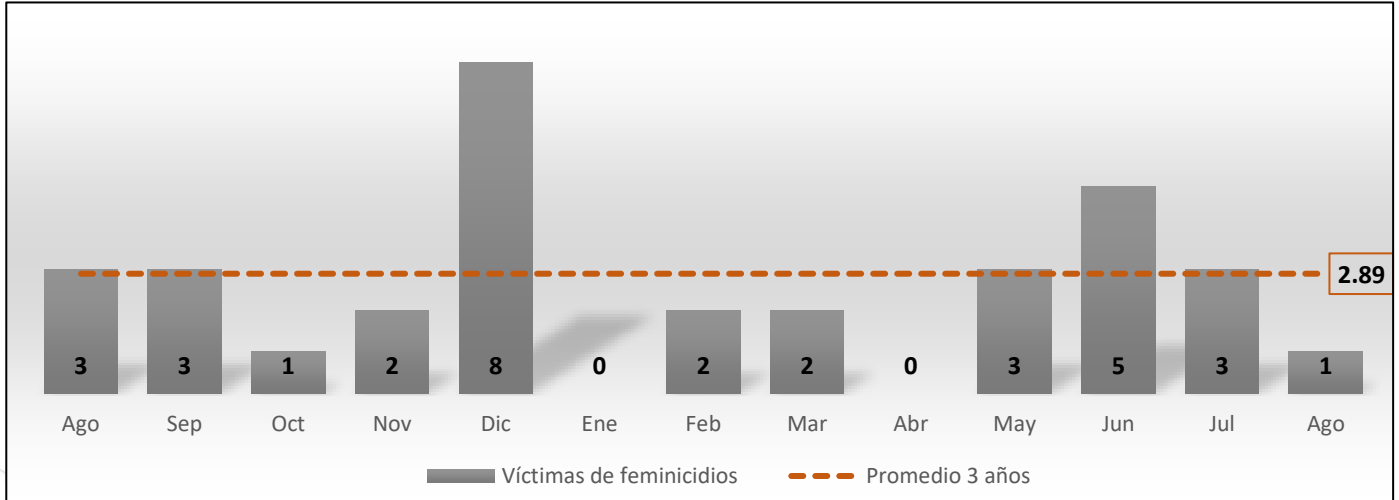


Incidencia Delictiva

Agosto

Feminicidio

Agosto de 2021 a Agosto de 2022



Fuente: elaboración propia con información del SESNSP (víctimas).

- El feminicidio se registró en San Luis Río Colorado.



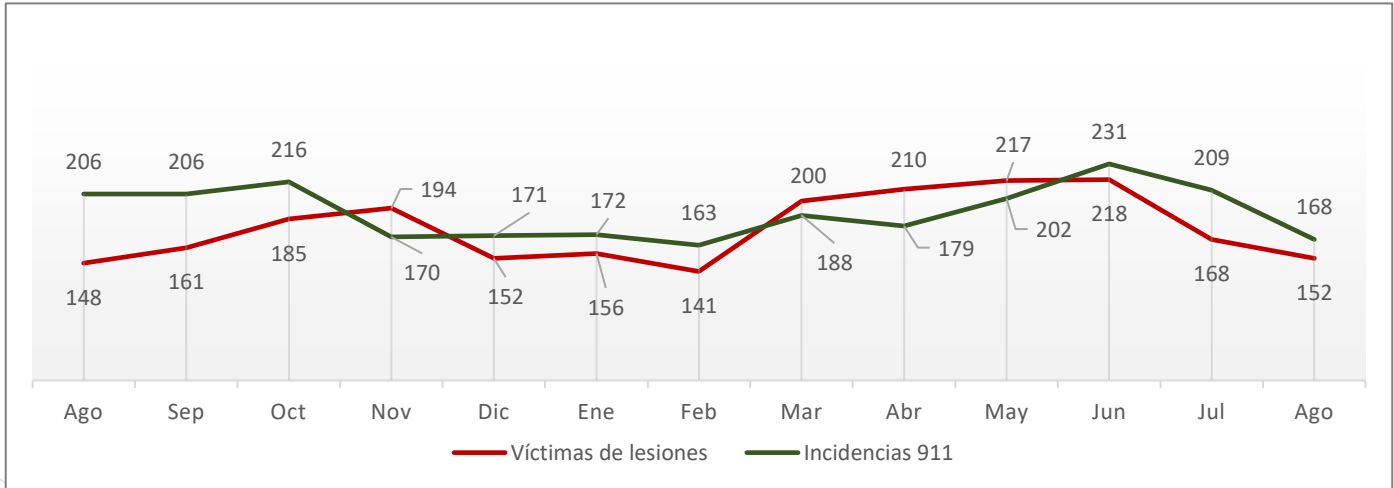
Comité Ciudadano de Seguridad Pública Sonora



Incidencia Delictiva

Agosto

Lesiones dolosas Agosto de 2021 a Agosto de 2022



Nota: las incidencias 911 se refiere a heridos con arma blanca, arma de fuego y lesiones dolosas.

Fuente: elaboración propia con información de la SSP de Sonora (incidencias reportadas al 9-1-1) y del SESNSP (víctimas).

- Por segundo mes consecutivo, ambas fuentes indicaron decremento en este delito.
- Las víctimas se redujeron 7% y las incidencias reportadas al 9-1-1 en 4%.



Comité Ciudadano de
Seguridad Pública Sonora

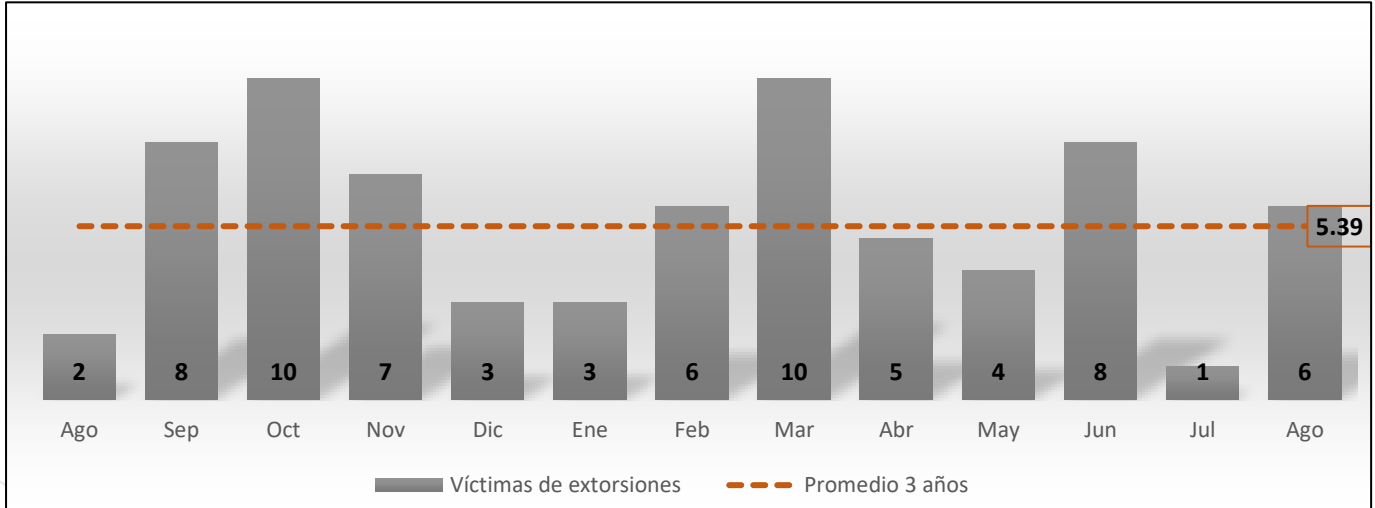


Incidencia Delictiva

Agosto

Extorsión

Agosto de 2021 a Agosto de 2022



Fuente: elaboración propia con información del SESNSP (víctimas).

- Las víctimas se registraron en Guaymas (2), Hermosillo (2), Empalme (1) y San Ignacio Río Muerto (1).



Comité Ciudadano de
Seguridad Pública Sonora

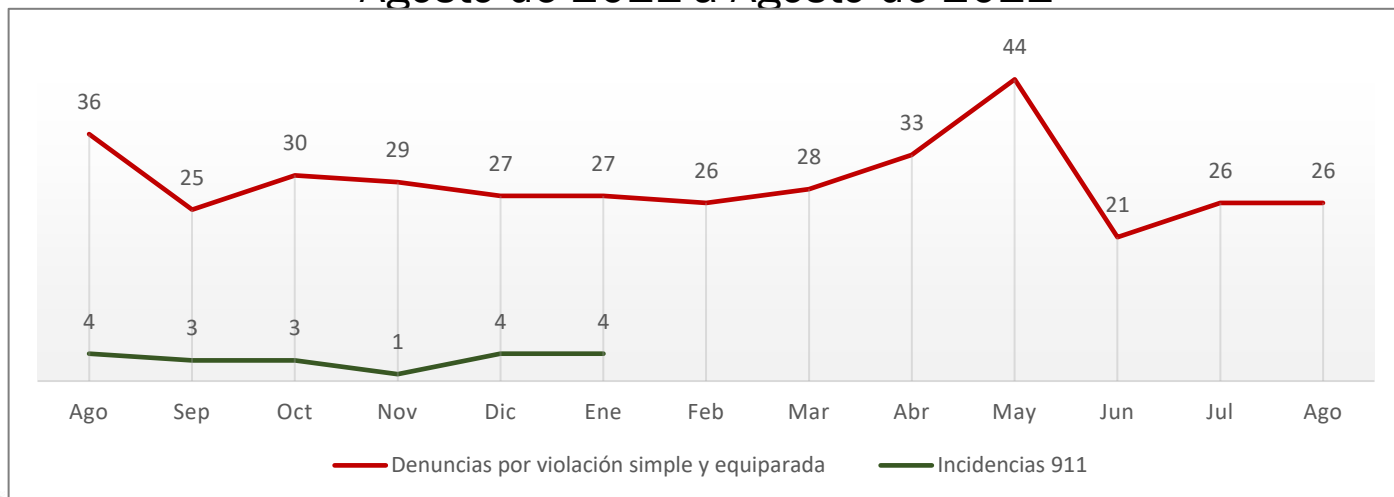


Incidencia Delictiva

Agosto

Violación

Agosto de 2021 a Agosto de 2022



Fuente: elaboración propia con información de la SSP de Sonora (incidencias reportadas al 9-1-1) y del SESNSP (delitos denunciados ante el MP).

- Se registró la misma cifra que el mes de anterior: 26 denuncias.
- La SSP no actualizó la información para este delito.



Comité Ciudadano de Seguridad Pública Sonora

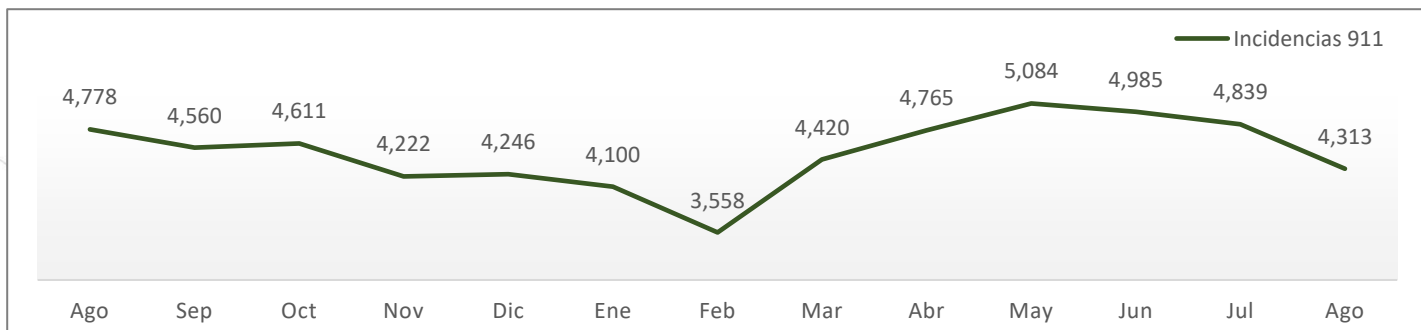
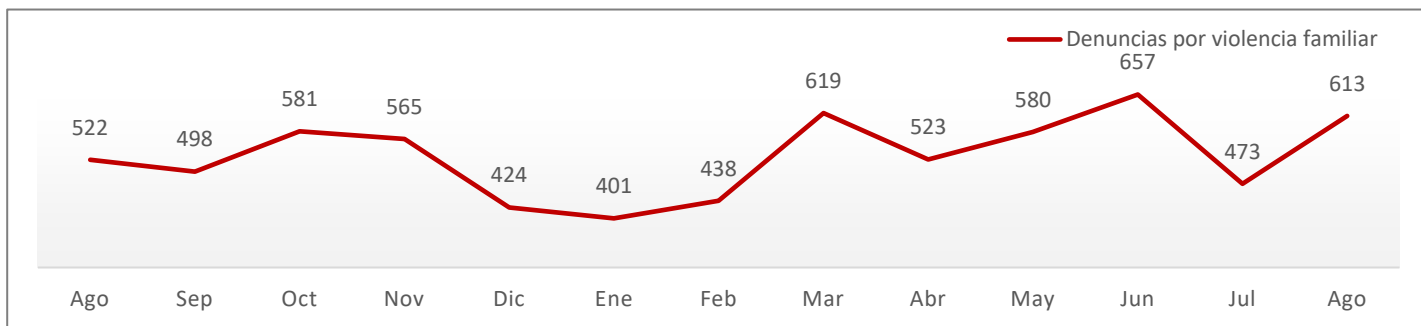


Incidencia Delictiva

Agosto

Violencia familiar

Agosto de 2021 a Agosto de 2022



Fuente: elaboración propia con información de la SSP de Sonora (incidencias reportadas al 9-1-1) y del SESNSP (delitos denunciados ante el MP).

- Las denuncias acumuladas de enero a agosto (4,304) son menos que las del mismo periodo del año anterior (5,157), por lo que es posible que este año no se rompa récord de denuncias. Sin embargo, no perdamos de vista que, en promedio, se presentaron 20 denuncias diarias durante agosto.
- Las incidencias reportadas al 9-1-1 se redujeron 11%, acumulando ya tres meses consecutivos con decremento.



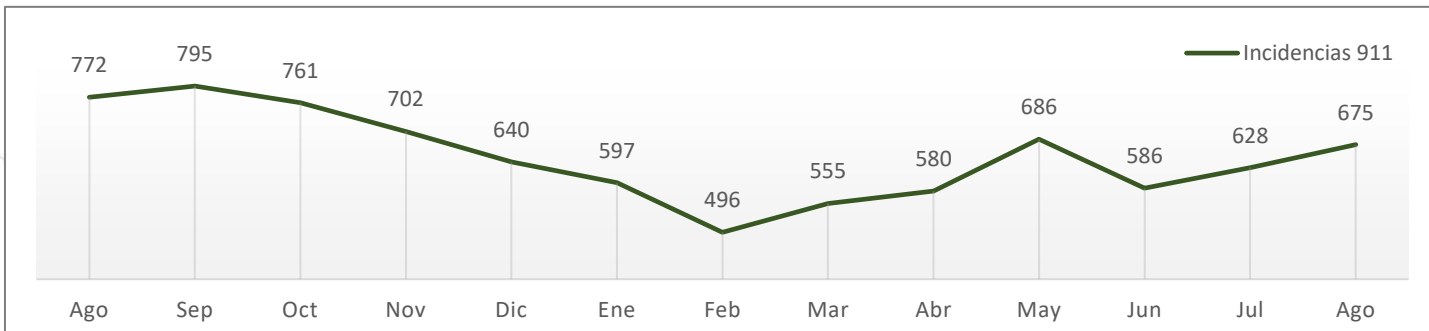
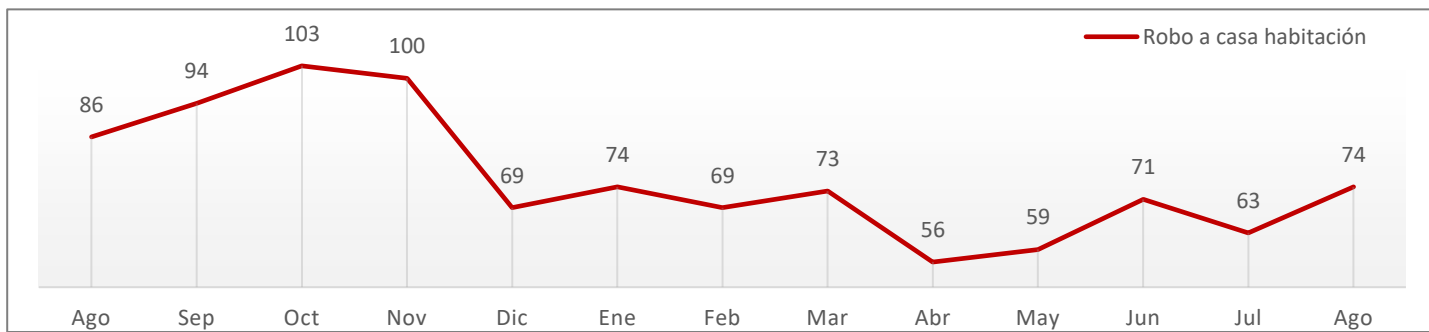
Comité Ciudadano de Seguridad Pública Sonora



Incidencia Delictiva

Agosto

Robo a casa habitación Agosto de 2021 a Agosto de 2022



Fuente: elaboración propia con información de la SSP de Sonora (incidencias reportadas al 9-1-1) y del SESNSP (delitos denunciados ante el MP).

- 17% de incremento en las denuncias, siendo una de las cifras más altas de 2022.
- Las incidencias reportadas al 9-1-1 se incrementaron 7%, siendo el segundo mes consecutivo con crecimiento.



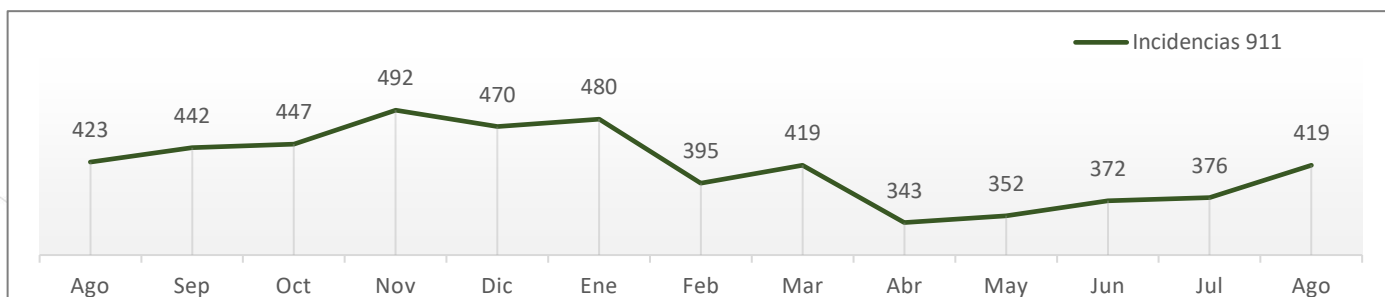
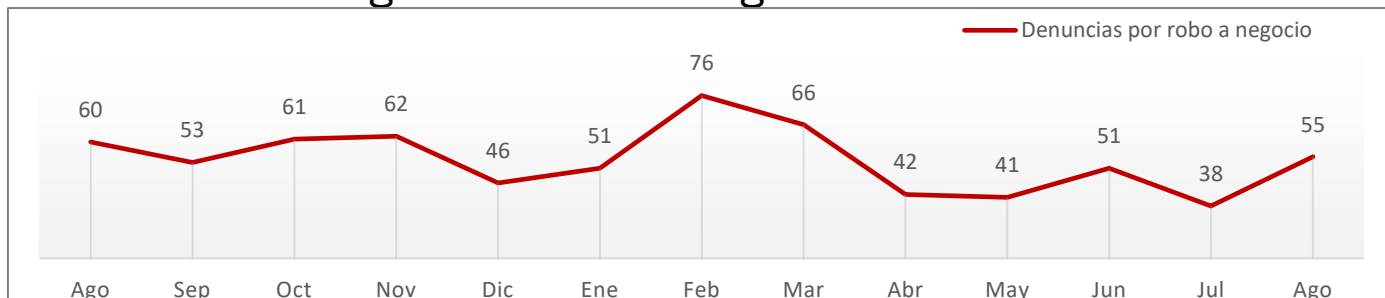
Comité Ciudadano de
Seguridad Pública Sonora



Incidencia Delictiva

Agosto

Robo a negocio Agosto de 2021 a Agosto de 2022



Fuente: elaboración propia con información de la SSP de Sonora (incidencias reportadas al 9-1-1) y del SESNSP (delitos denunciados ante el MP).

- 45% de incremento en las denuncias por este delito.
- Las incidencias reportadas al 9-1-1 se incrementaron 11%, cuarto mes consecutivo con incremento.



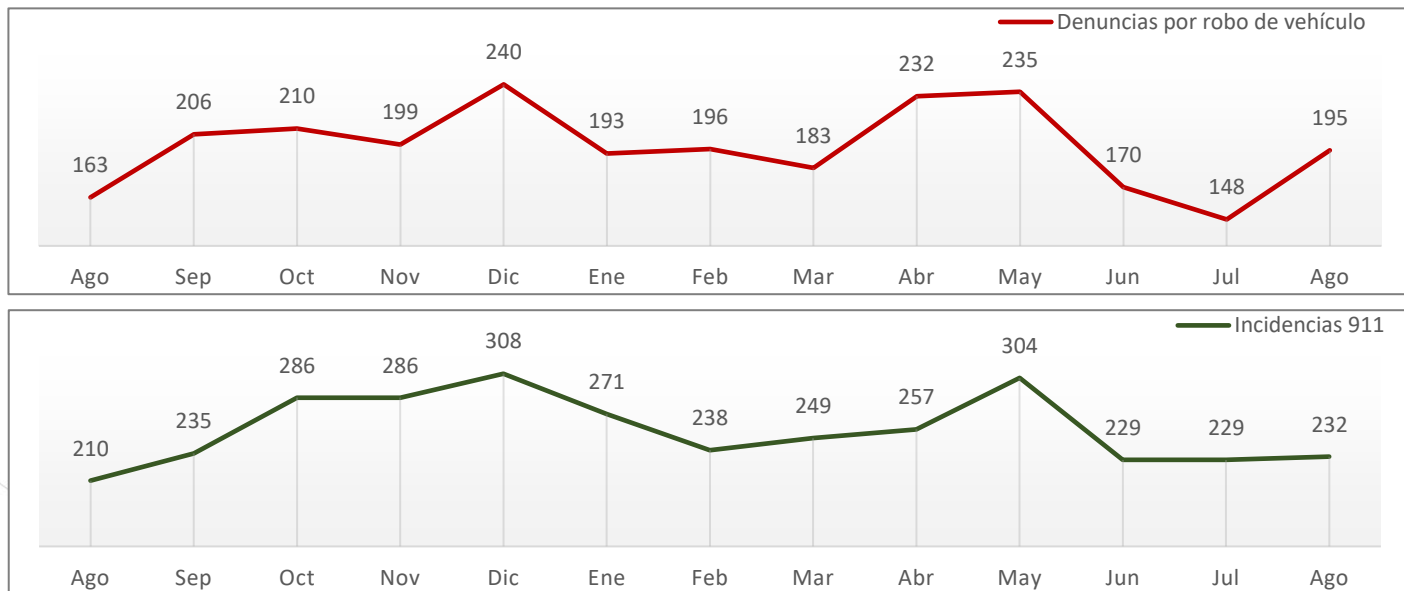
Comité Ciudadano de
Seguridad Pública Sonora



Incidencia Delictiva

Agosto

Robo de vehículo Agosto de 2021 a Agosto de 2022



Fuente: elaboración propia con información de la SSP de Sonora (incidencias reportadas al 9-1-1) y del SESNSP (delitos denunciados ante el MP).

- 32% de incremento en las denuncias por este delito, mostrando una aparente recuperación en la incidencia de este tipo de robo.
- Por tercer mes consecutivo la cifra reportada por la SSP es similar, lo que se interpreta como un estancamiento en la incidencia, según esta fuente.



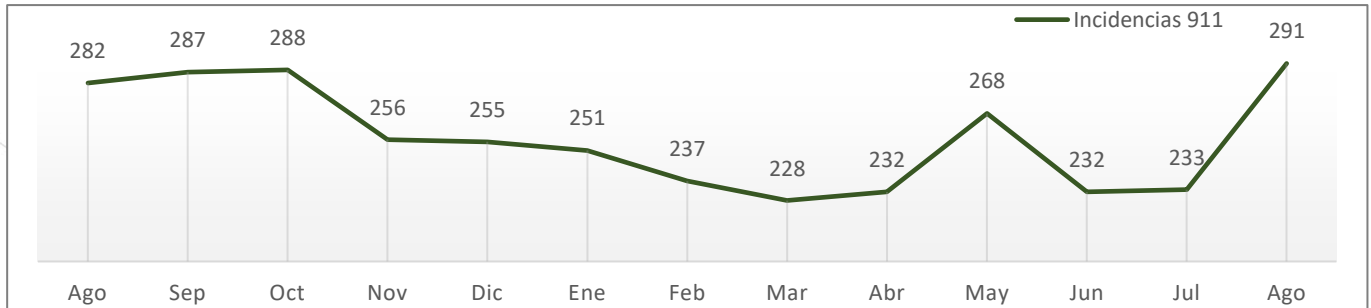
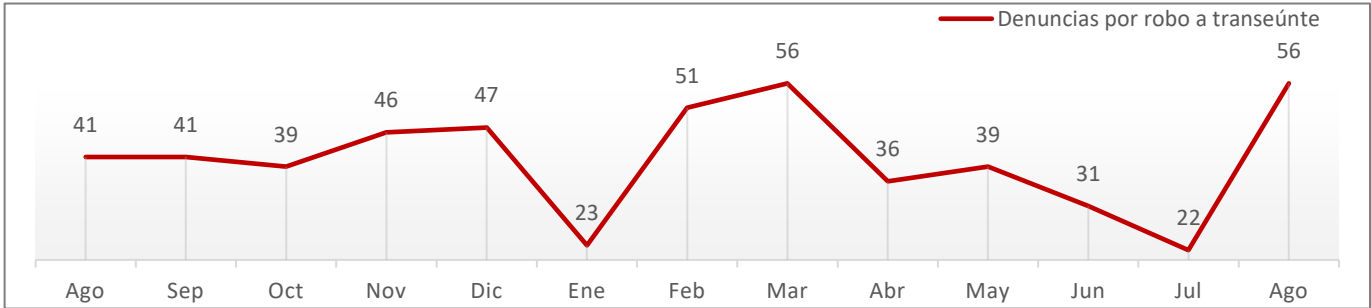
Comité Ciudadano de
Seguridad Pública Sonora



Incidencia Delictiva

Agosto

Robo a transeúnte Agosto de 2021 a Agosto de 2022



Fuente: elaboración propia con información de la SSP de Sonora (incidencias reportadas al 9-1-1) y del SESNSP (delitos denunciados ante el MP).

- Ambas fuentes coinciden en que este delito se disparó en Sonora.
- Las denuncias tuvieron un incremento de 155% (una de las cifras más altas del periodo), mientras que las incidencias reportadas al 9-1-1 se incrementaron 25%, alcanzando la cifra más alta de los últimos 12 meses.



Comité Ciudadano de
Seguridad Pública Sonora



Incidencia Delictiva

Agosto

Otros delitos contra la libertad personal Agosto de 2021 a Agosto de 2022



Nota: “otros delitos que atentan contra la libertad personal” comprende auto secuestro, colaboración en la privación ilegal de la libertad y desaparición forzada de personas.

Fuente: elaboración propia con información de la SSP de Sonora (incidencias reportadas al 9-1-1) y del SESNSP (delitos denunciados ante el MP).

- Incremento de 32% en las denuncias.
- Las llamadas al 9-1-1 registraron 34 incidencias, cifra similar a los dos meses previos.



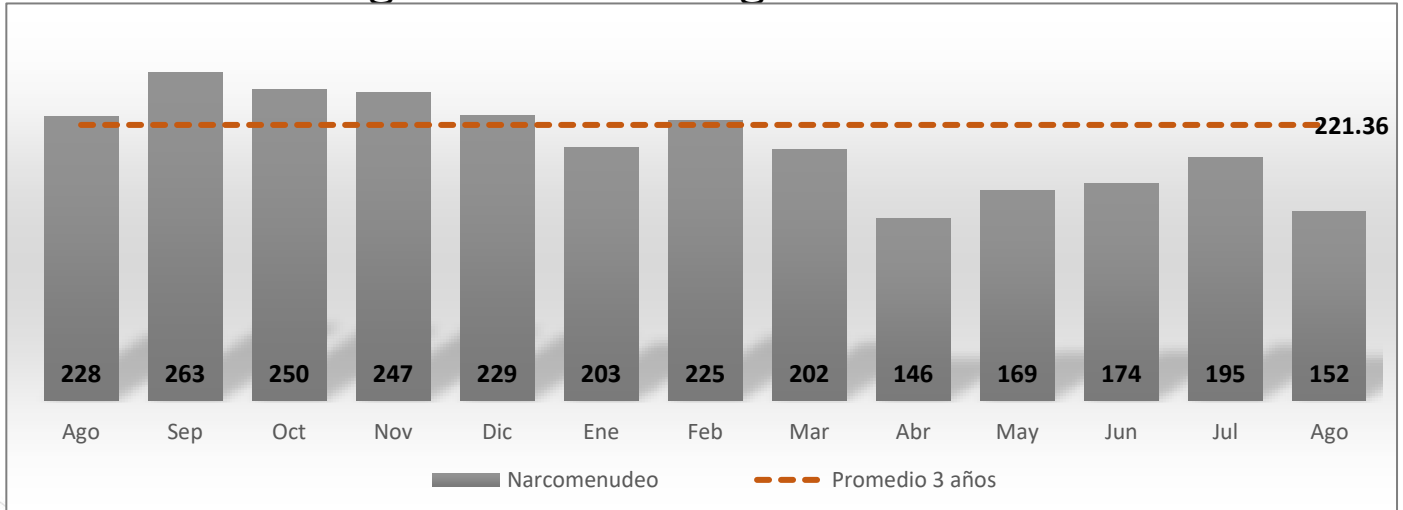
Comité Ciudadano de
Seguridad Pública Sonora



Incidencia Delictiva

Agosto

Narcomenudeo Agosto de 2021 a Agosto de 2022



Fuente: elaboración propia con información del SESNSP (delitos denunciados ante el MP).

- Decremento de 22% en las carpetas de investigación por este delito.





Incidencia Delictiva

Agosto

Consideraciones para el lector

Los reportes de incidencia delictiva de los Comités Ciudadanos se generan mensualmente a partir de 2017.

En un principio, la única fuente de información pública y periódica era el Secretariado Ejecutivo del Sistema Nacional de Seguridad Pública (SESNSP), quien mensualmente difunde la estadística sobre la incidencia delictiva.

Posteriormente incluimos las incidencias reportadas al 9-1-1 como fuente adicional, información que publica la Secretaría de Seguridad Pública de Sonora (SSP) en su sitio web.

Para comprender e interpretar la incidencia delictiva presentada, es importante tener en cuenta lo siguiente:

- Las información del SESNSP se refiere a los **presuntos delitos registrados en las carpetas de investigación iniciadas.**
- Las llamadas de emergencia al 9-1-1 no son denuncias ante una autoridad, se trata únicamente de **probables incidentes a partir de una llamada donde se solicitan los servicios de emergencia y seguridad pública ante la probable comisión de un delito.**



Comité **Ciudadano** de
Seguridad Pública **Sonora**



**Comité Ciudadano de
Seguridad Pública**

f [@CCSPSonora](#)

 [@CCSPSonora](#)

 [@ccspson](#)