



Comité Ciudadano de
Seguridad Pública

REPORTE MENSUAL DE INCIDENCIA DELICTIVA DE SONORA **JULIO 2022**



Incidencia Delictiva

Julio

Consideraciones para el lector

Los reportes de incidencia delictiva de los Comités Ciudadanos se generan mensualmente a partir de 2017.

En un principio, la única fuente de información pública y periódica era el Secretariado Ejecutivo del Sistema Nacional de Seguridad Pública (SESNSP), quien mensualmente difunde la estadística sobre la incidencia delictiva.

Posteriormente incluimos las incidencias reportadas al 9-1-1 como fuente adicional, información que publica la Secretaría de Seguridad Pública de Sonora (SSP) en su sitio web.

Para comprender e interpretar la incidencia delictiva presentada, es importante tener en cuenta lo siguiente:

- Las información del SESNSP se refiere a los **presuntos delitos registrados en las carpetas de investigación iniciadas.**
- Las llamadas de emergencia al 9-1-1 no son denuncias ante una autoridad, se trata únicamente de **probables incidentes a partir de una llamada donde se solicitan los servicios de emergencia y seguridad pública ante la probable comisión de un delito.**



Comité **Ciudadano** de
Seguridad Pública **Sonora**



Incidencia Delictiva

Julio

Resumen

Víctimas y delitos denunciados (SESNSP)

Delito	Julio	Julio vs		
		Mes anterior	Mismo mes año anterior	Promedio mensual (3 años)
Víctimas de homicidios dolosos	141	145	189	144.7
Víctimas de feminicidio	3	5	5	2.9
Víctimas de lesiones dolosas	168	218	174	159.4
Víctimas de extorsión	1	8	3	5.3
Denuncias por violación	26	21	21	24.9
Denuncias por violencia familiar	473	657	450	501.7
Denuncias por robo a casa habitación	63	71	74	91.4
Denuncias por robo a negocio	38	51	54	60.6
Denuncias por robo de vehículo	148	170	150	209.5
Denuncias por robo a transeúnte	22	31	46	42.7
Denuncias por otros delitos que atentan contra la libertad personal	41	59	46	45.3
Carpetas de Investigación por narcomenudeo	195	↑ 174	↓ 255	↓ 220.7

Fuente: elaboración propia con información del SESNSP.



Comité Ciudadano de Seguridad Pública Sonora



Incidencia Delictiva

Julio

Resumen

Incidencias reportadas al 9-1-1

Delito	Julio	Julio vs	
		Mes anterior	Mismo mes año anterior
Homicidios dolosos	110	117	167
Lesiones dolosas	209	231	232
Violación	No disponible	No disponible	No disponible
Violencia familiar	4,839	4,985	5,049
Robo a casa habitación	628	586	773
Robo a negocio	376	372	433
Robo de vehículo	229	229	231
Robo a transeúnte	233	232	292
Privación de la libertad	31	32	28

Nota: la SSP no actualizó la información correspondiente a "violación".

Fuente: elaboración propia con información de la SSP de Sonora (incidencias reportadas al 9-1-1).



Comité Ciudadano de
Seguridad Pública Sonora



Incidencia Delictiva

Julio

Seguimiento a delitos violentos
Cifras al mes de Julio de cada año

Víctimas de homicidio



Víctimas de feminicidio



Denuncias por violencia familiar



Fuente: elaboración propia con información del SESNSP.



Comité Ciudadano de
Seguridad Pública Sonora



Incidencia Delictiva

Julio

Homicidios dolosos

Entidad	Jun	Jul	Crecimiento	
			Absoluto	Relativo
Guanajuato	274	298	24	9%
Baja California	259	265	6	2%
México	198	210	12	6%
Chihuahua	202	199	-3	-1%
Jalisco	208	192	-16	-8%
Michoacán	217	166	-51	-24%
Sonora	145	141	-4	-3%
Guerrero	143	128	-15	-10%
Zacatecas	106	123	17	16%
Nuevo León	127	120	-7	-6%
Morelos	71	100	29	41%
Oaxaca	69	89	20	29%
Veracruz	73	86	13	18%
Puebla	66	82	16	24%
Ciudad de México	57	67	10	18%
Colima	72	56	-16	-22%
Quintana Roo	50	51	1	2%
San Luis Potosí	73	47	-26	-36%
Chiapas	31	42	11	35%
Tamaulipas	47	41	-6	-13%
Sinaloa	42	37	-5	-12%
Tabasco	27	29	2	7%
Hidalgo	31	26	-5	-16%
Querétaro	13	16	3	23%
Coahuila	8	13	5	63%
Nayarit	12	13	1	8%
Durango	14	11	-3	-21%
Campeche	9	9	0	0%
Tlaxcala	13	9	-4	-31%
Aguascalientes	8	7	-1	-13%
Yucatán	2	4	2	100%
Baja California Sur	3	2	-1	-33%
Total general	2,670	2,679	9	0%

Feminicidios

Entidad	Jun	Jul	Crecimiento
México	14	8	-6
Ciudad de México	7	7	0
Nuevo León	10	6	-4
Chihuahua	4	4	0
Querétaro	0	3	3
Sinaloa	1	3	2
Sonora	5	3	-2
Campeche	1	2	1
Chiapas	6	2	-4
Durango	2	2	0
Guerrero	0	2	2
Michoacán	2	2	0
Puebla	3	2	-1
Veracruz	3	2	-1
Baja California	2	1	-1
Nayarit	0	1	1
Oaxaca	5	1	-4
Tamaulipas	0	1	1
Tlaxcala	0	1	1
Zacatecas	0	1	1
Aguascalientes	2	0	-2
Baja California Sur	0	0	0
Coahuila	3	0	-3
Colima	0	0	0
Guanajuato	4	0	-4
Hidalgo	2	0	-2
Jalisco	2	0	-2
Morelos	3	0	-3
Quintana Roo	3	0	-3
San Luis Potosí	3	0	-3
Tabasco	0	0	0
Yucatán	1	0	-1
Total general	88	54	-34

Fuente: elaboración propia con información del SESNSP (víctimas).



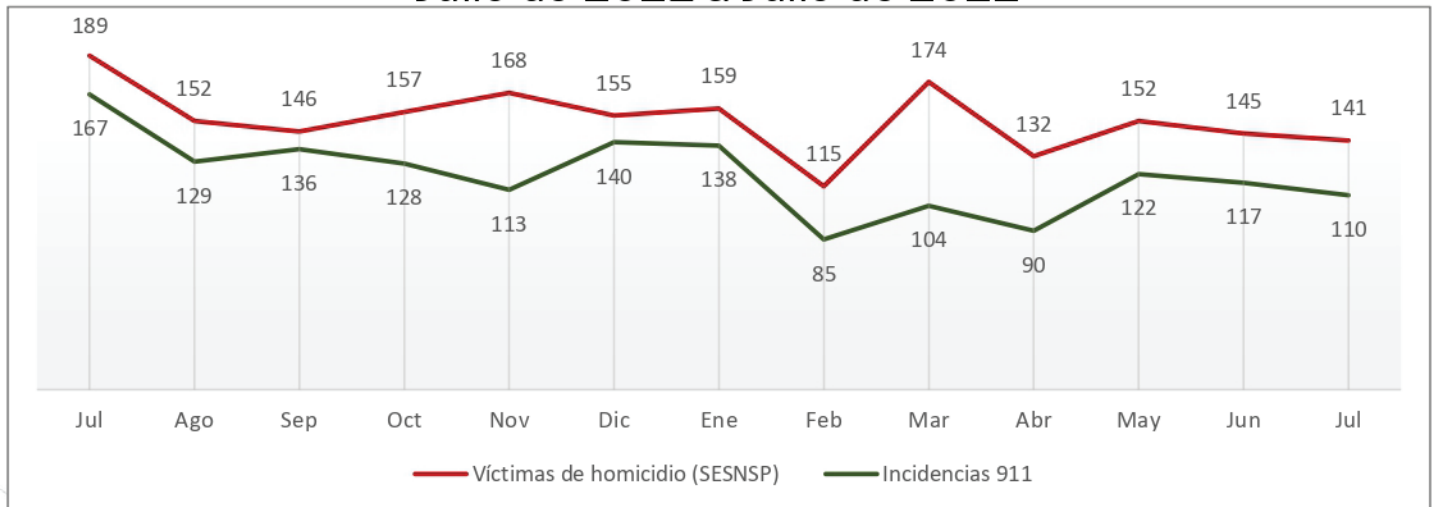
Comité Ciudadano de Seguridad Pública Sonora



Incidencia Delictiva

Julio

Homicidio doloso Julio de 2021 a Julio de 2022



Fuente: elaboración propia con información de la SSP de Sonora (incidencias reportadas al 9-1-1) y del SESNSP (víctimas).

- Se registró un decremento de 3% en las víctimas de homicidio doloso, con respecto a junio.
- 5 municipios concentraron el 79% de los homicidios en Sonora:
 - Cajeme 34%, Caborca 18%, Guaymas 12%, Empalme 7%, y San Luis Río Colorado 7%.



Comité Ciudadano de
Seguridad Pública Sonora

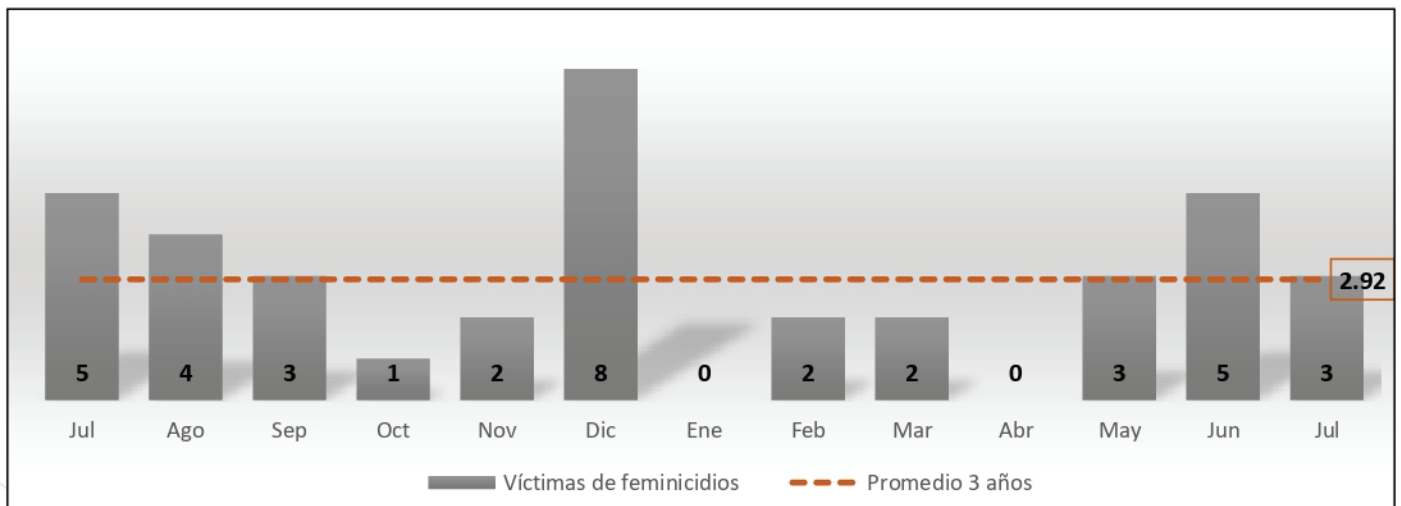


Incidencia Delictiva

Julio

Feminicidio

Julio de 2021 a Julio de 2022



Fuente: elaboración propia con información del SESNSP (víctimas).

- Las carpetas de investigación por este delito se abrieron en Cajeme (1), Guaymas (1) y Nogales (1).



Comité Ciudadano de
Seguridad Pública Sonora



Incidencia Delictiva

Julio

Lesiones dolosas Julio de 2021 a Julio de 2022



Nota: las incidencias 911 se refiere a heridos con arma blanca, arma de fuego y lesiones dolosas.

Fuente: elaboración propia con información de la SSP de Sonora (incidencias reportadas al 9-1-1) y del SESNSP (víctimas).

- Ambas fuentes indicaron decremento en este delito.
- Las denuncias se redujeron 23% y las incidencias reportadas al 9-1-1 en 10%.



Comité Ciudadano de
Seguridad Pública Sonora

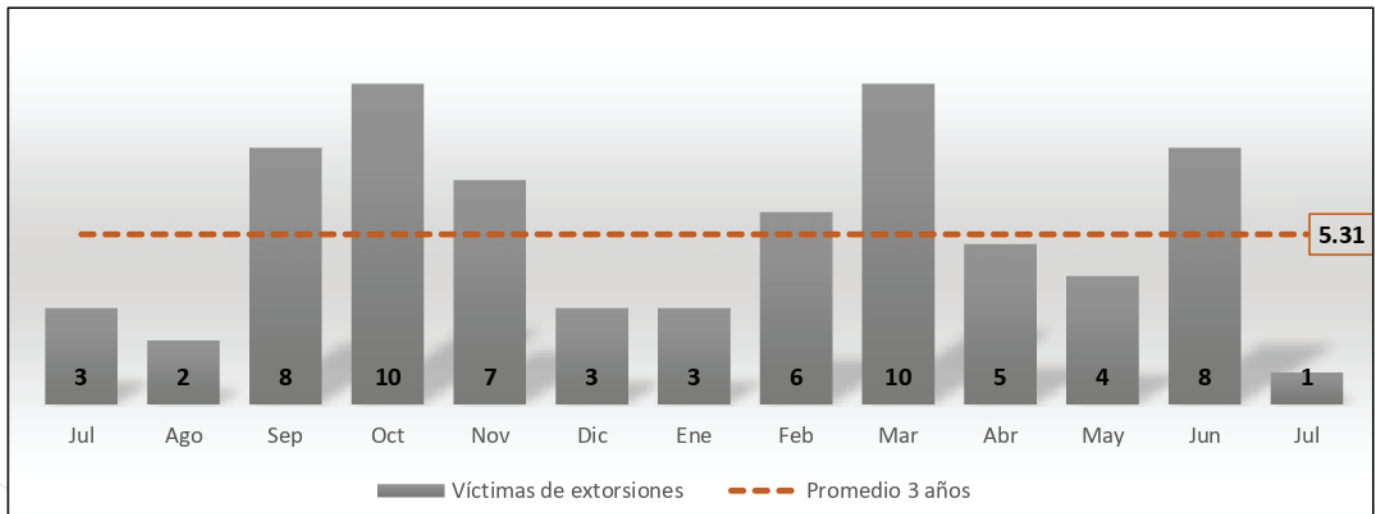


Incidencia Delictiva

Julio

Extorsión

Julio de 2021 a Julio de 2022



Fuente: elaboración propia con información del SESNSP (víctimas).

- Solo se presentó una denuncia en San Luis Río Colorado, siendo la cifra más baja en 27 meses.



Comité Ciudadano de Seguridad Pública Sonora

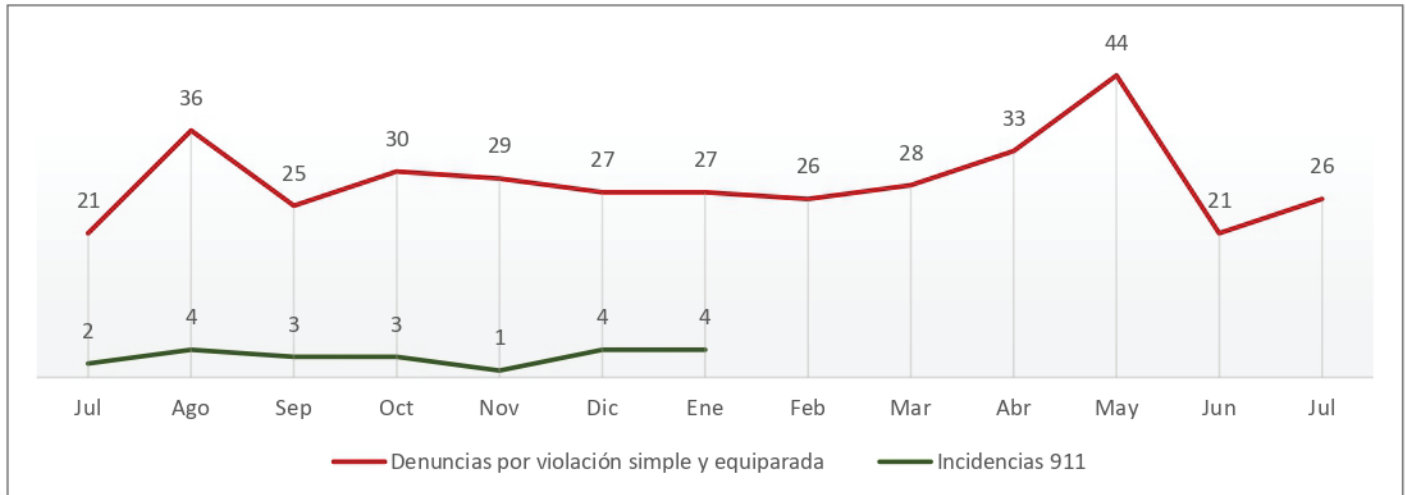


Incidencia Delictiva

Julio

Violación

Julio de 2021 a Julio de 2022



Fuente: elaboración propia con información de la SSP de Sonora (incidencias reportadas al 9-1-1) y del SESNSP (delitos denunciados ante el MP).

- Se registraron 26 denuncias por este delito, mostrando incremento de 24% con respecto al mes anterior.
- La SSP no actualizó la información para este delito.



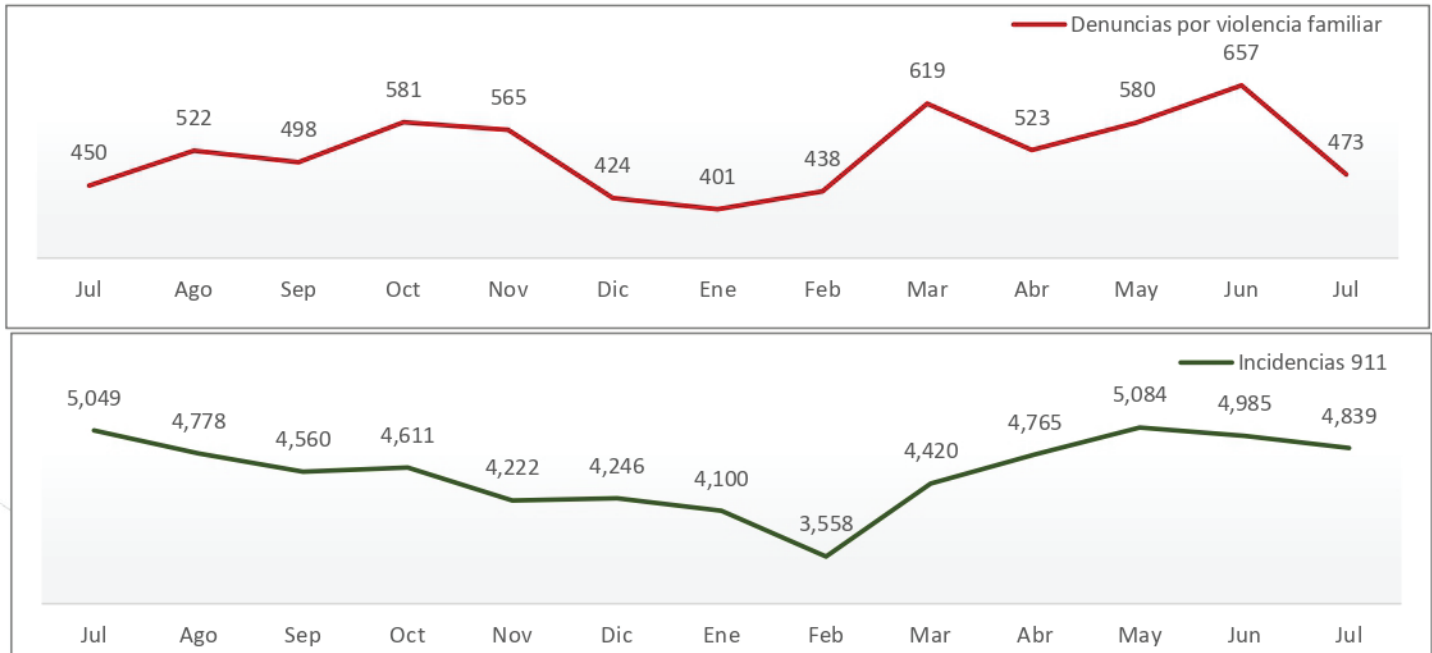
Comité Ciudadano de
Seguridad Pública Sonora



Incidencia Delictiva

Julio

Violencia familiar Julio de 2021 a Julio de 2022



Fuente: elaboración propia con información de la SSP de Sonora (incidencias reportadas al 9-1-1) y del SESNSP (delitos denunciados ante el MP).

- Decremento de 28% en las denuncias por este delito, rompiendo con dos meses consecutivos con incremento.
- Las incidencias reportadas al 9-1-1 se redujeron 3%.



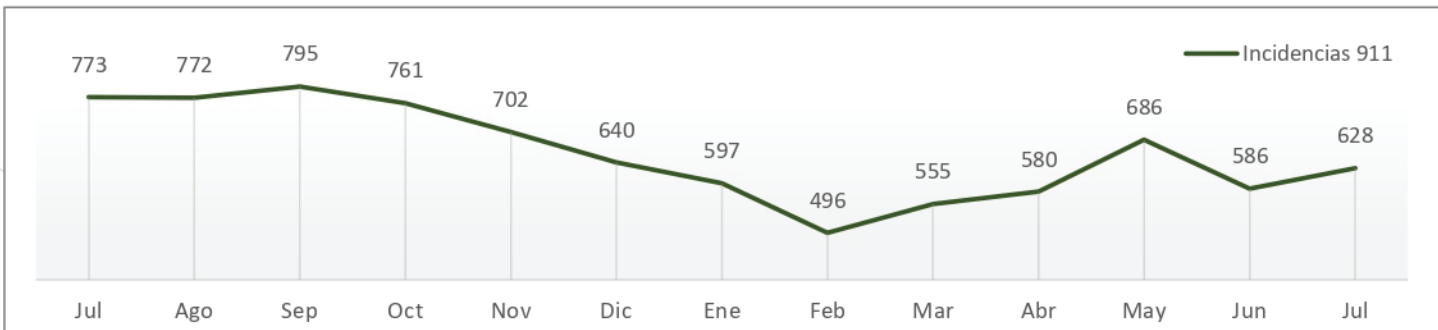
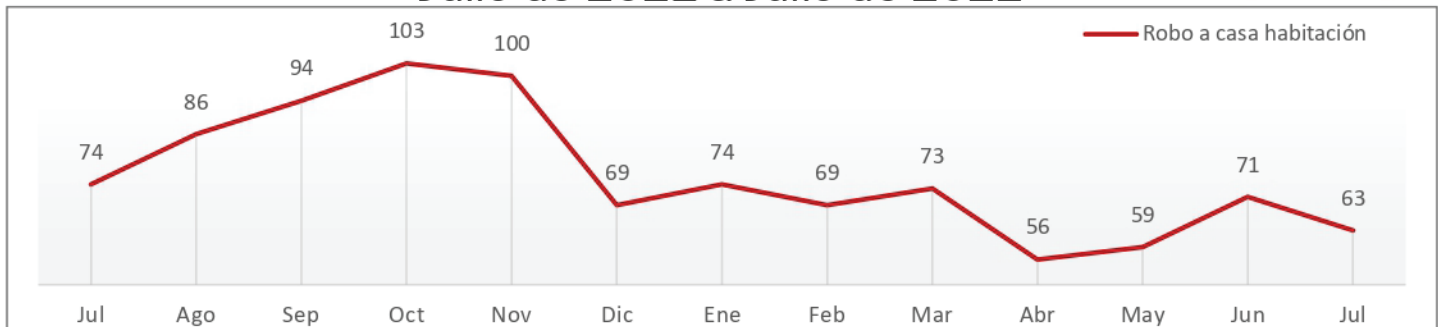
Comité Ciudadano de
Seguridad Pública Sonora



Incidencia Delictiva

Julio

Robo a casa habitación Julio de 2021 a Julio de 2022



Fuente: elaboración propia con información de la SSP de Sonora (incidencias reportadas al 9-1-1) y del SESNSP (delitos denunciados ante el MP).

- Decremento de 8% en las denuncias.
- Las incidencias reportadas al 9-1-1 se incrementaron 7%.



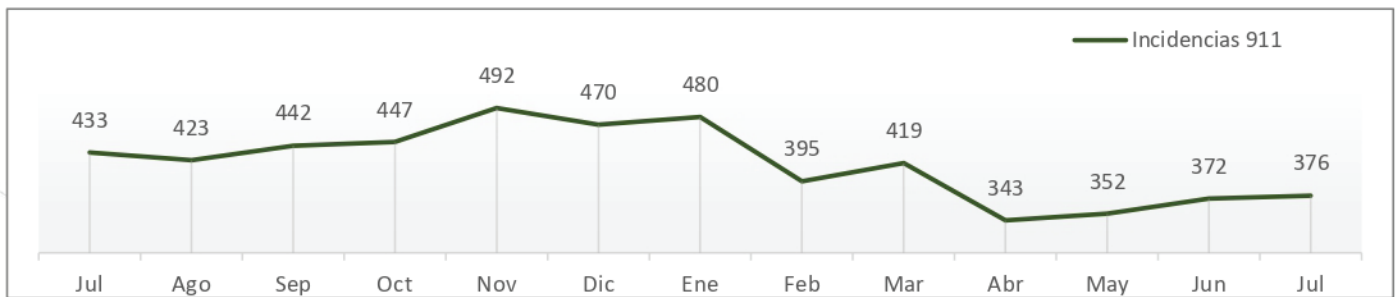
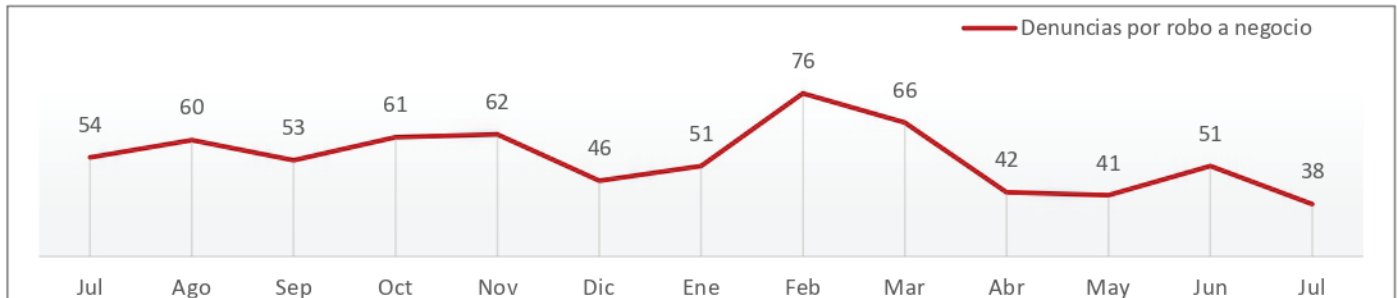
Comité Ciudadano de
Seguridad Pública Sonora



Incidencia Delictiva

Julio

Robo a negocio Julio de 2021 a Julio de 2022



Fuente: elaboración propia con información de la SSP de Sonora (incidencias reportadas al 9-1-1) y del SESNSP (delitos denunciados ante el MP).

- 25% de decremento en las denuncias por este delito, siendo la cifra más baja del periodo analizado.
- Las incidencias reportadas al 9-1-1 se incrementaron 1%.



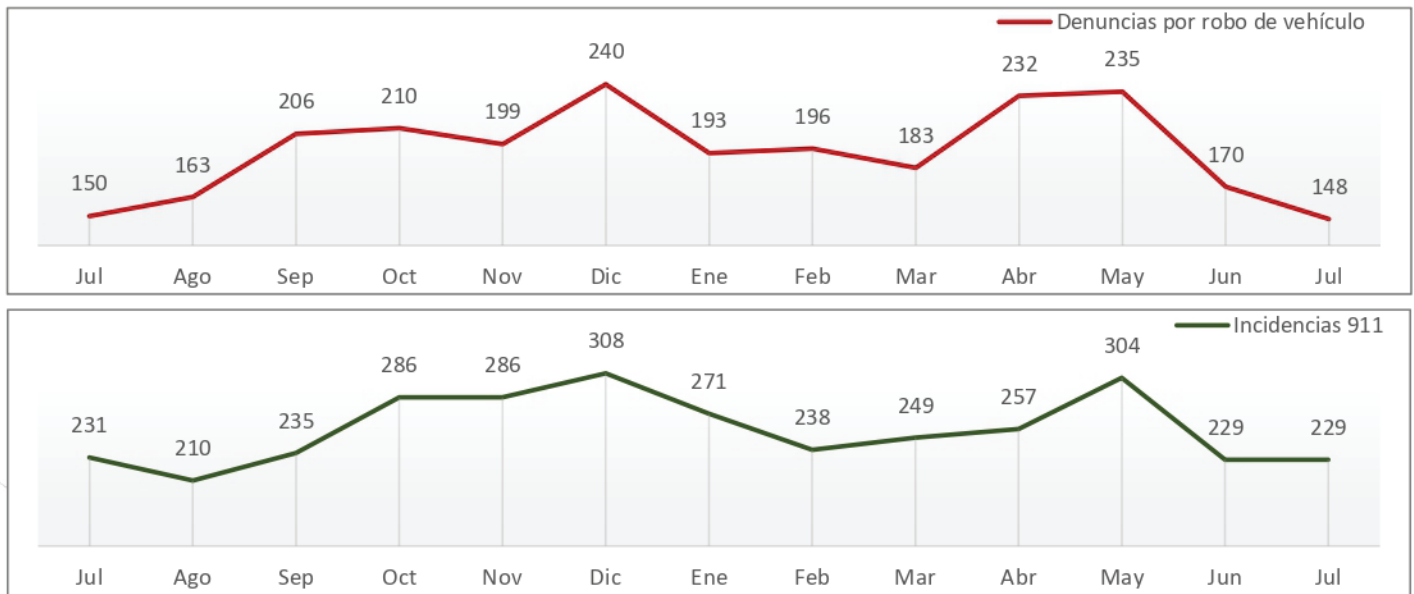
Comité Ciudadano de
Seguridad Pública Sonora



Incidencia Delictiva

Julio

Robo de vehículo Julio de 2021 a Julio de 2022



Fuente: elaboración propia con información de la SSP de Sonora (incidencias reportadas al 9-1-1) y del SESNSP (delitos denunciados ante el MP).

- 13% de reducción en las denuncias por este delito.
- 229 incidencias reportadas al 9-1-1 durante julio; cifra exactamente igual a la reportada en junio.



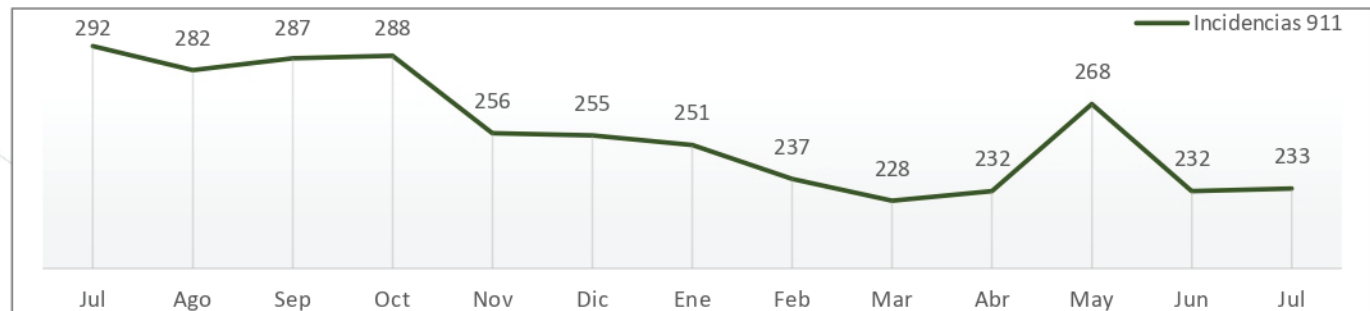
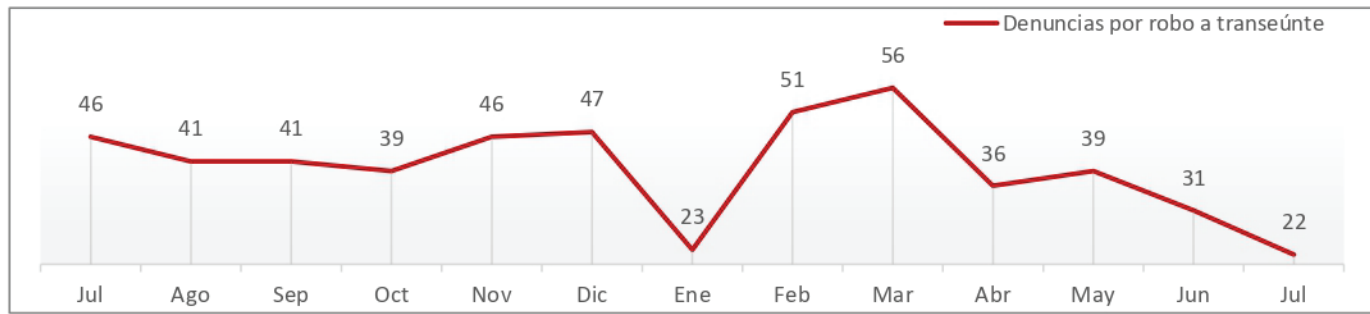
Comité Ciudadano de
Seguridad Pública Sonora



Incidencia Delictiva

Julio

Robo a transeúnte Julio de 2021 a Julio de 2022



Fuente: elaboración propia con información de la SSP de Sonora (incidencias reportadas al 9-1-1) y del SESNSP (delitos denunciados ante el MP).

- Reducción de 29% en las denuncias por este delito; segundo mes consecutivo con decremento.
- Las incidencias reportadas al 9-1-1 registraron prácticamente lo mismo que el mes anterior.



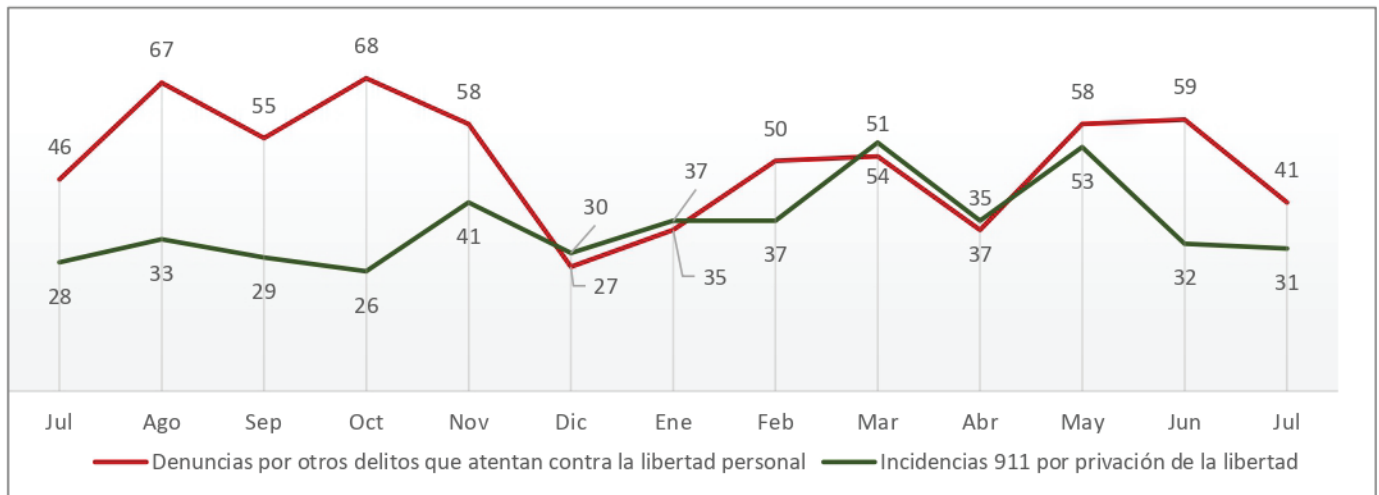
Comité Ciudadano de
Seguridad Pública Sonora



Incidencia Delictiva

Julio

Otros delitos contra la libertad personal Julio de 2021 a Julio de 2022



Nota: "otros delitos que atentan contra la libertad personal" comprende auto secuestro, colaboración en la privación ilegal de la libertad y desaparición forzada de personas.

Fuente: elaboración propia con información de la SSP de Sonora (incidencias reportadas al 9-1-1) y del SESNSP (delitos denunciados ante el MP).

- Reducción de 18% en las denuncias, con respecto al mes anterior.
- Las llamadas al 9-1-1 se mantuvieron sin cambio: por segundo mes consecutivo se reportó, en promedio, una persona privada de la libertad por día.



Comité Ciudadano de
Seguridad Pública Sonora

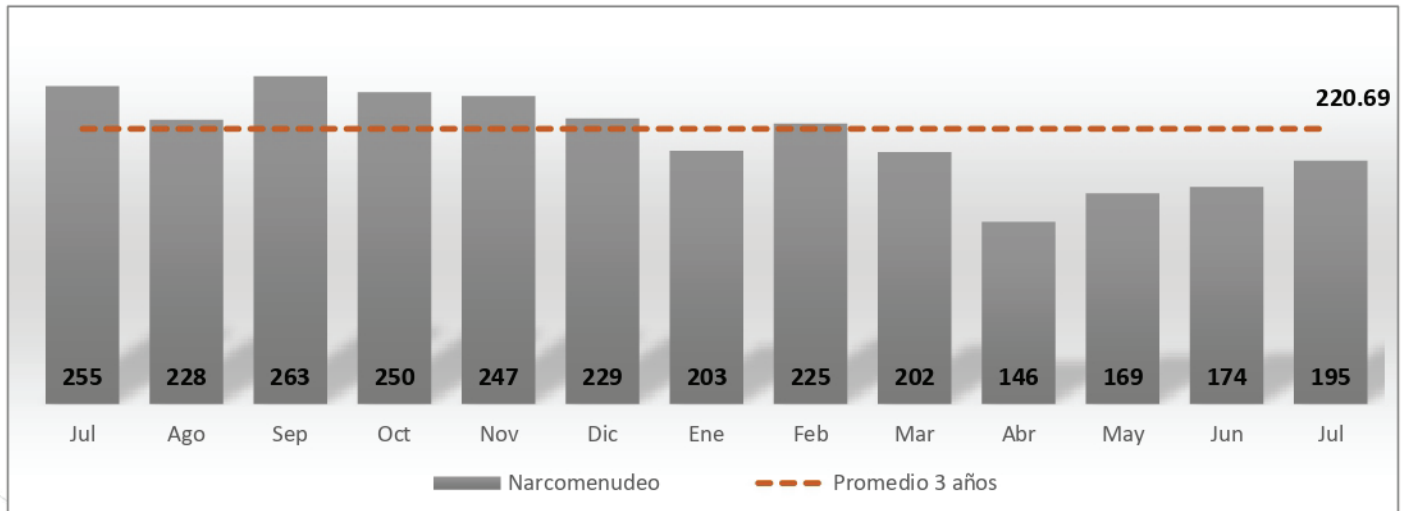


Incidencia Delictiva

Julio

Narcomenudeo

Julio de 2021 a Julio de 2022




Fuente: elaboración propia con información del SESNSP (delitos denunciados ante el MP).

- Incremento de 12% en las carpetas de investigación por este delito.



Comité Ciudadano de
Seguridad Pública Sonora



Comité **Ciudadano** de
Seguridad Pública

f @CCSPSonora

🐦 @CCSPSonora

📷 @ccspson