



Comité Ciudadano de
Seguridad Pública

REPORTE MENSUAL DE INCIDENCIA DELICTIVA DE SONORA **MARZO 2022**



Incidencia Delictiva

Marzo

Consideraciones para el lector

Los reportes de incidencia delictiva de los comités ciudadanos se generan mensualmente a partir de 2017.

En un principio, la única fuente de información pública y periódica era el Secretariado Ejecutivo del Sistema Nacional de Seguridad Pública (SESNSP), quien mensualmente difunde la estadística sobre la incidencia delictiva.

Posteriormente incluimos las incidencias reportadas al 9-1-1 como fuente adicional, información que publica la Secretaría de Seguridad Pública de Sonora (SSP) en su sitio web.

Para comprender e interpretar la incidencia delictiva presentada, es importante tener en cuenta lo siguiente:

- Las información del SESNSP se refiere a los **presuntos delitos registrados en las carpetas de investigación iniciadas.**
- Las llamadas de emergencia al 9-1-1 no son denuncias ante una autoridad, se trata únicamente de **probables incidentes a partir de una llamada donde se solicitan los servicios de emergencia y seguridad pública ante la probable comisión de un delito.**



Comité **Ciudadano** de
Seguridad Pública **Sonora**



Incidencia Delictiva

Marzo

Resumen

Víctimas y delitos denunciados (SESNSP)

Delito	Marzo	Marzo vs		
		Mes anterior	Mismo mes año anterior	Promedio mensual (3 años)
Víctimas de homicidios dolosos	174	↑ 115	↓ 175	↑ 143.7
Víctimas de feminicidio	2	= 2	↓ 7	↓ 3.1
Víctimas de lesiones dolosas	200	↑ 141	↓ 267	↑ 148.6
Víctimas de extorsión	10	↑ 6	↓ 17	↑ 5.0
Denuncias por violación	28	↑ 26	↓ 41	↑ 24.4
Denuncias por violencia familiar	619	↑ 438	↓ 859	↑ 483.1
Denuncias por robo a casa habitación	73	↑ 69	↓ 125	↓ 90.4
Denuncias por robo a negocio	66	↓ 76	↑ 61	↑ 65.4
Denuncias por robo de vehículo	183	↓ 196	↑ 153	↓ 220.3
Denuncias por robo a transeúnte	56	↑ 51	↑ 48	↑ 42.9
Denuncias por otros delitos que atentan contra la libertad personal	51	↑ 50	↓ 74	↑ 43.9
Carpetas de Investigación por narcomenudeo	202	↓ 225	↓ 298	↓ 219.2

Fuente: elaboración propia con información del SESNSP.



Comité Ciudadano de Seguridad Pública Sonora



Incidencia Delictiva

Marzo

Resumen

Incidencias reportadas al 9-1-1

Delito	Marzo	Marzo vs	
		Mes anterior	Mismo mes año anterior
Homicidios dolosos	104	↑ 85	↓ 154
Lesiones dolosas	188	↑ 162	↓ 193
Violación	No disponible	No disponible	5
Violencia familiar	4,420	↑ 3,557	↓ 4,744
Robo a casa habitación	555	↑ 496	↓ 666
Robo a negocio	419	↑ 395	↓ 444
Robo de vehículo	249	↑ 237	↑ 233
Robo a transeúnte	228	↓ 237	↓ 310
Privación de la libertad	54	↑ 36	↑ 40

Nota: la SSP no actualizó la información correspondiente a "violación".

Fuente: elaboración propia con información de la SSP de Sonora (incidencias reportadas al 9-1-1).



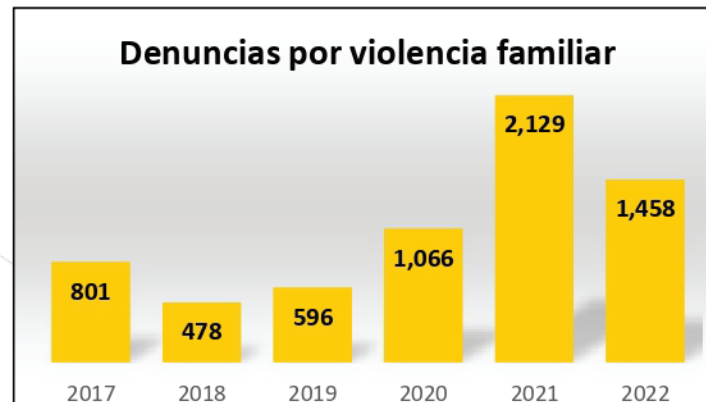
Comité Ciudadano de
Seguridad Pública Sonora



Incidencia Delictiva

Marzo

Seguimiento a delitos violentos
Cifras al mes de Marzo de cada año



Fuente: elaboración propia con información del SESNSP.



Comité Ciudadano de
Seguridad Pública Sonora



Incidencia Delictiva

Marzo

Homicidios dolosos

Entidad	Feb	Mar	Crecimiento	
			Absoluto	Relativo
Total general	2,261	2,657	396	18%
Guanajuato	231	289	58	25%
Michoacán	250	272	22	9%
México	166	249	83	50%
Baja California	165	206	41	25%
Sonora	115	174	59	51%
Jalisco	163	155	-8	-5%
Chihuahua	140	129	-11	-8%
Guerrero	97	118	21	22%
Zacatecas	82	104	22	27%
Morelos	70	103	33	47%
Colima	70	97	27	39%
Puebla	94	95	1	1%
Veracruz	61	85	24	39%
Nuevo León	103	81	-22	-21%
Oaxaca	68	70	2	3%
Ciudad de México	50	60	10	20%
San Luis Potosí	60	59	-1	-2%
Quintana Roo	41	56	15	37%
Tamaulipas	35	49	14	40%
Sinaloa	34	41	7	21%
Chiapas	43	39	-4	-9%
Hidalgo	18	38	20	111%
Tabasco	26	22	-4	-15%
Nayarit	20	15	-5	-25%
Coahuila	7	14	7	100%
Tlaxcala	13	12	-1	-8%
Durango	11	9	-2	-18%
Aguascalientes	4	5	1	25%
Baja California Sur	3	3	0	0%
Campeche	4	3	-1	-25%
Querétaro	12	3	-9	-75%
Yucatán	5	2	-3	-60%

Feminicidios

Entidad	Feb	Mar	Crecimiento
México	8	19	11
Morelos	3	7	4
Nuevo León	9	7	-2
Veracruz	10	6	-4
Chihuahua	2	5	3
Ciudad de México	6	3	-3
Oaxaca	5	3	-2
Baja California	3	2	-1
Coahuila	2	2	0
Durango	0	2	2
Guanajuato	1	2	1
Jalisco	3	2	-1
Sonora	2	2	0
Zacatecas	1	2	1
Aguascalientes	2	1	-1
Chiapas	3	1	-2
Guerrero	0	1	1
Michoacán	3	1	-2
Puebla	3	1	-2
San Luis Potosí	1	1	0
Sinaloa	2	1	-1
Tabasco	2	1	-1
Tamaulipas	2	1	-1
Baja California Sur	1	0	-1
Campeche	2	0	-2
Colima	0	0	0
Hidalgo	2	0	-2
Nayarit	0	0	0
Querétaro	1	0	-1
Quintana Roo	2	0	-2
Tlaxcala	1	0	-1
Yucatán	0	0	0

Fuente: elaboración propia con información del SESNSP (víctimas).



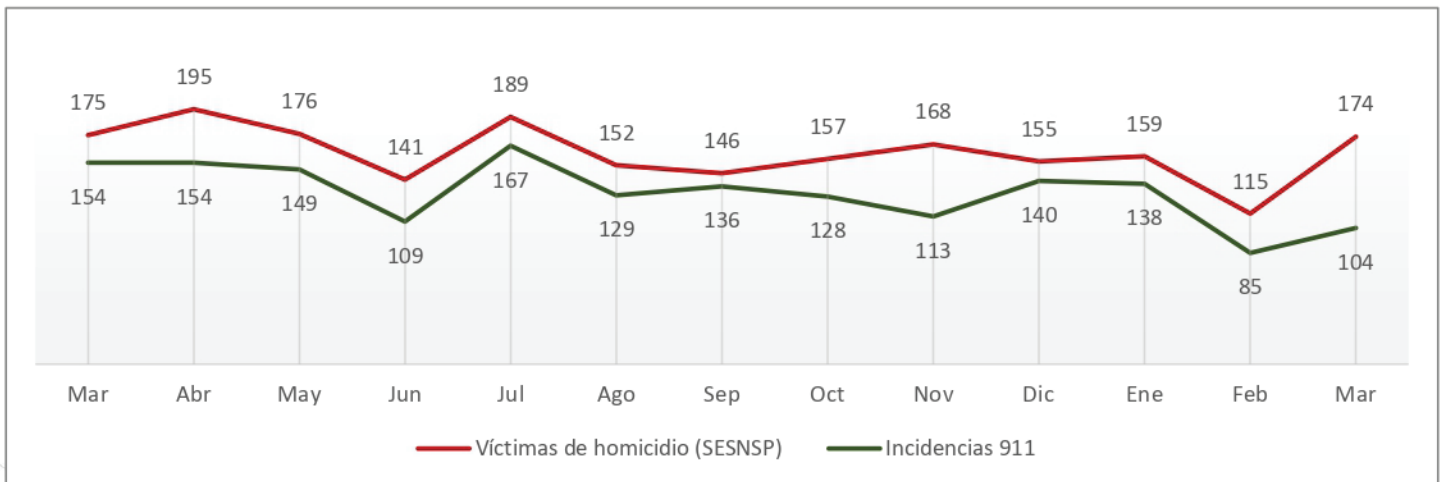
Comité Ciudadano de Seguridad Pública Sonora



Incidencia Delictiva

Marzo

Homicidio doloso Marzo de 2021 a Marzo de 2022



Fuente: elaboración propia con información de la SSP de Sonora (incidencias reportadas al 9-1-1) y del SESNSP (víctimas).

- Se registró un incremento de 51% en las víctimas de homicidio doloso, con respecto a febrero.
- Las 174 víctimas registradas en Marzo ubicaron a Sonora como la quinta entidad del país con el mayor número de asesinatos.
- Cajeme, con 41 carpetas de investigación por homicidio doloso, fue el sexto municipio del país con el mayor número de homicidios.
- 5 municipios concentraron el 83% de los homicidios en Sonora:
 - Cajeme 37%, San Luis Río Colorado 17%, Caborca 13%, Hermosillo 9% y Guaymas 8%.



Comité Ciudadano de
Seguridad Pública Sonora

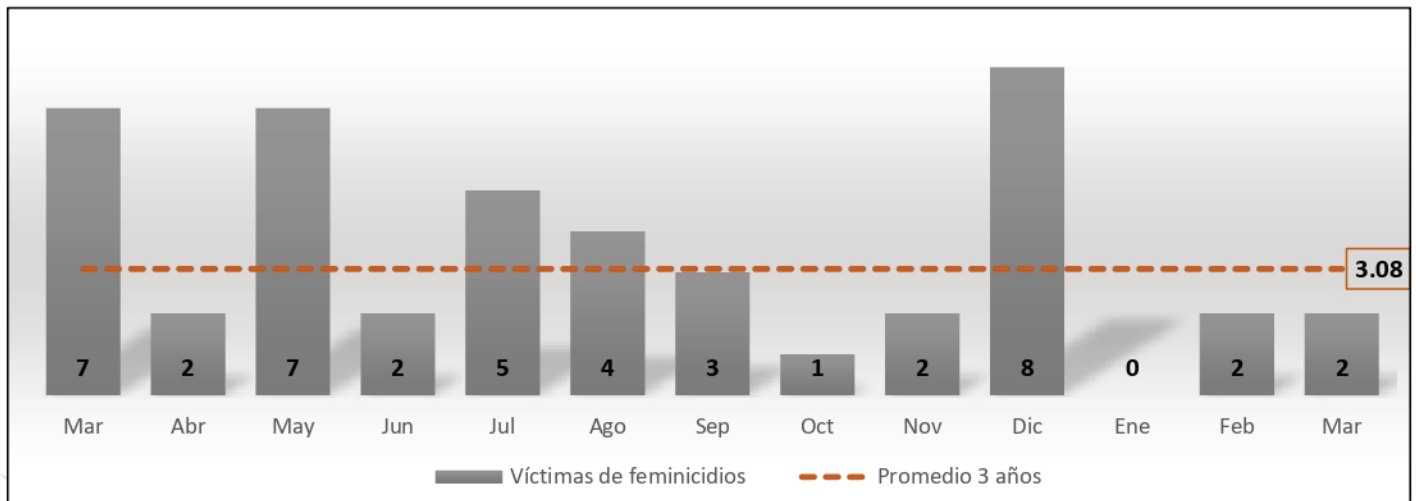


Incidencia Delictiva

Marzo

Feminicidio

Marzo de 2021 a Marzo de 2022



Fuente: elaboración propia con información del SESNSP (víctimas).

- Se registraron dos víctimas de feminicidio: Puerto Peñasco (1) y San Luis Río Colorado (1).



Comité Ciudadano de
Seguridad Pública Sonora



Incidencia Delictiva

Marzo

Lesiones dolosas

Marzo de 2021 a Marzo de 2022



Nota: las incidencias 911 se refiere a heridos con arma blanca, arma de fuego y lesiones dolosas.

Fuente: elaboración propia con información de la SSP de Sonora (incidencias reportadas al 9-1-1) y del SESNSP (víctimas).

- Las víctimas de este delito se incrementaron 42%, llegando a la cifra más alta de los últimos nueve meses (200 víctimas).
- Las incidencias reportadas al 9-1-1 se incrementaron 16%, con respecto al mes anterior.



Comité Ciudadano de
Seguridad Pública Sonora

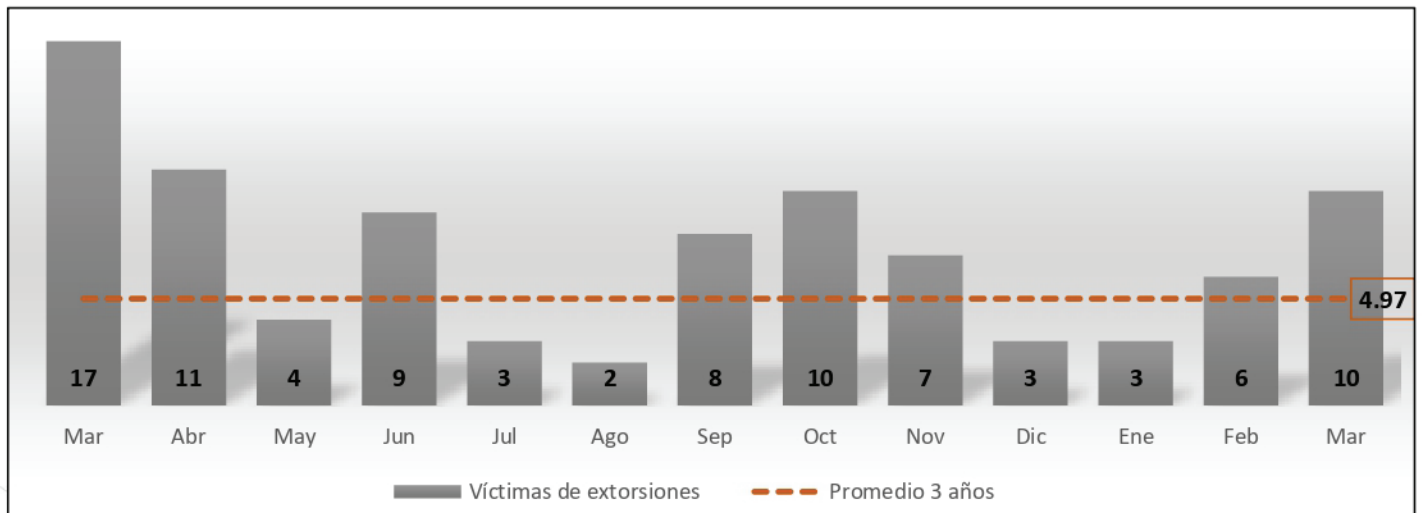


Incidencia Delictiva

Marzo

Extorsión

Marzo de 2021 a Marzo de 2022



Fuente: elaboración propia con información del SESNSP (víctimas).

- Por segundo mes consecutivo este delito mostró incremento, registrándose 10 víctimas en los siguientes municipios:
 - Cajeme (5).
 - Hermosillo (2).
 - Agua Prieta (1).
 - Benito Juárez (1).
 - Guaymas (1).



Comité Ciudadano de Seguridad Pública Sonora

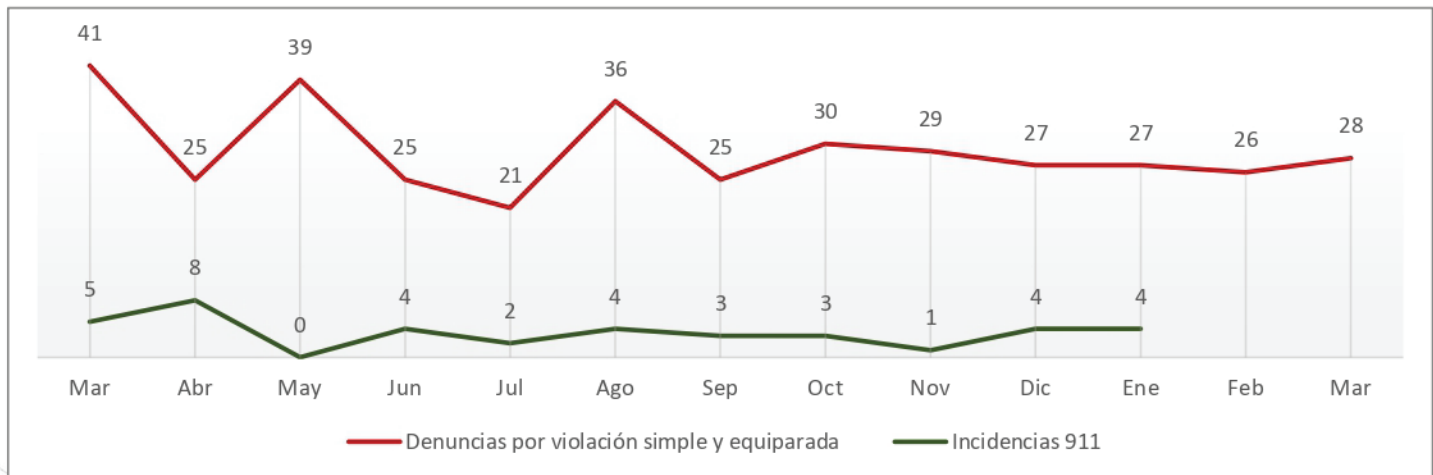


Incidencia Delictiva

Marzo

Violación

Marzo de 2021 a Marzo de 2022



Fuente: elaboración propia con información de la SSP de Sonora (incidencias reportadas al 9-1-1) y del SESNSP (delitos denunciados ante el MP).

- Se registraron 28 denuncias por este delito; ligero incremento con respecto a los tres meses previos.
- Las denuncias por este delito se mantienen por arriba del promedio mensual de los últimos tres años (24.4).
- La SSP no actualizó la información para este delito.



Comité Ciudadano de
Seguridad Pública Sonora

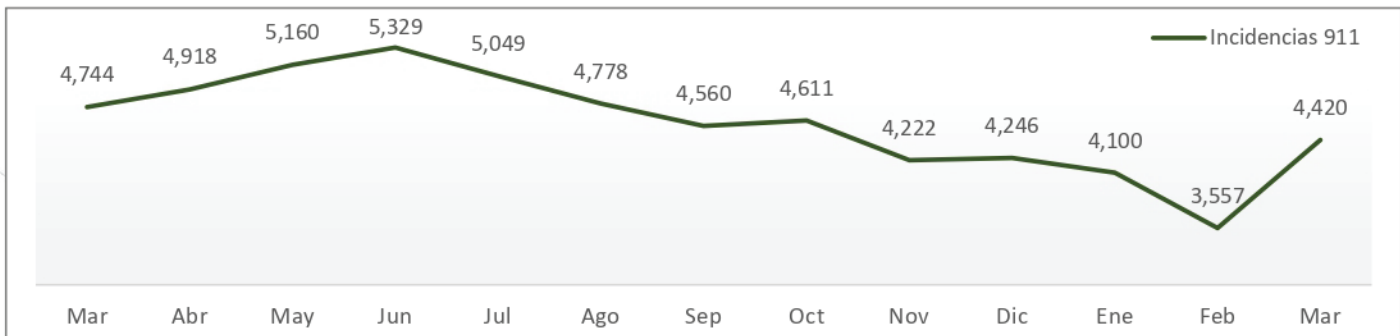
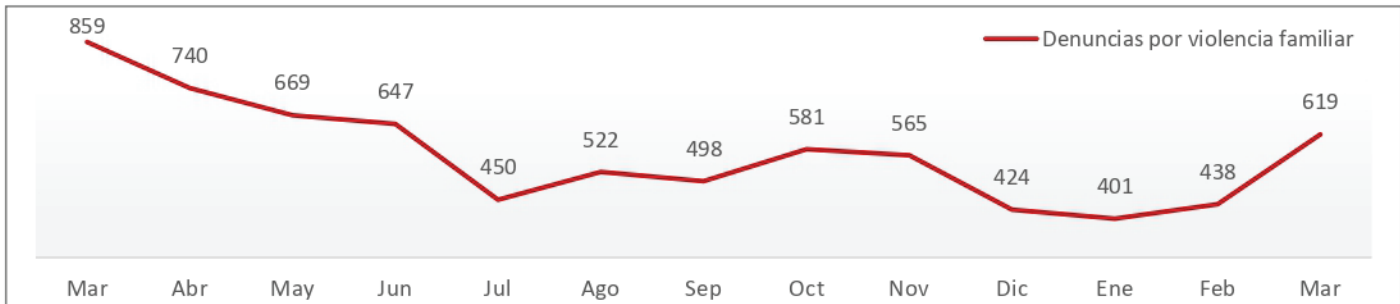


Incidencia Delictiva

Marzo

Violencia familiar

Marzo de 2021 a Marzo de 2022



Fuente: elaboración propia con información de la SSP de Sonora (incidencias reportadas al 9-1-1) y del SESNSP (delitos denunciados ante el MP).

- Incremento de 41% en las denuncias por este delito, alcanzando la cifra más alta de los últimos nueve meses.
- Las incidencias reportadas al 9-1-1 se incrementaron en 24%, rompiendo así con una tendencia decreciente que venía desde julio de 2021.



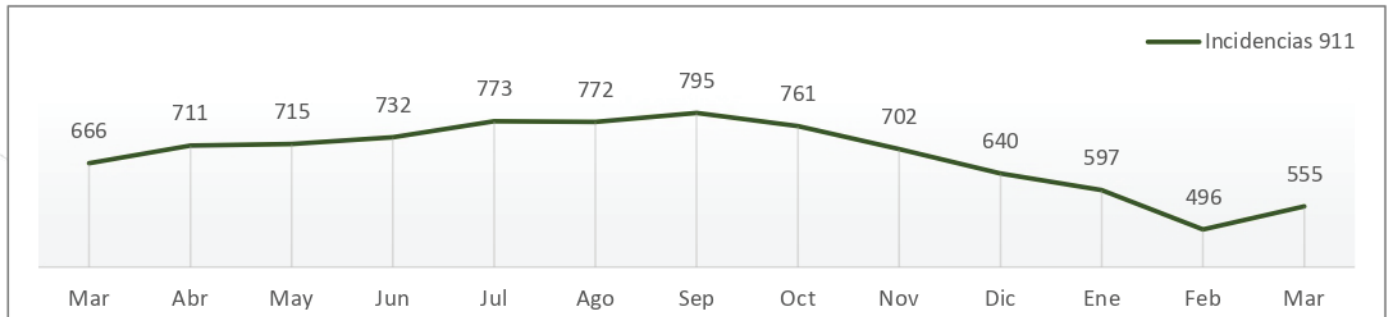
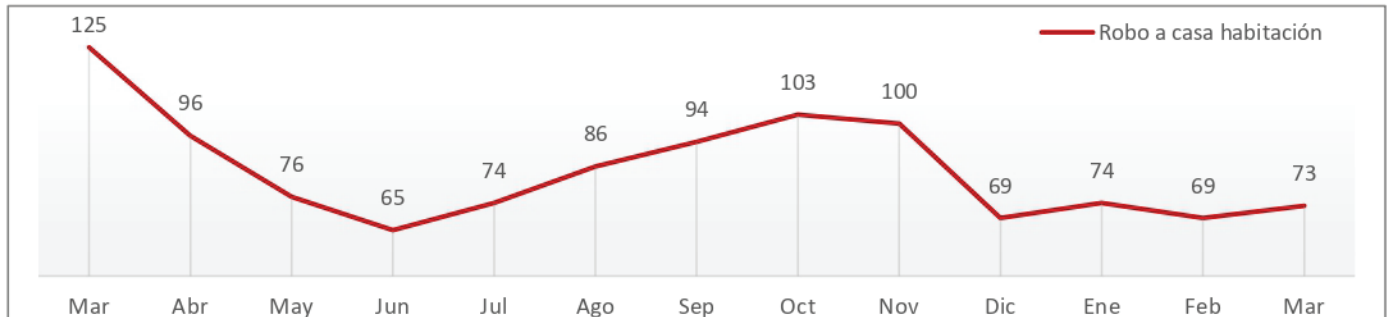
Comité Ciudadano de
Seguridad Pública Sonora



Incidencia Delictiva

Marzo

Robo a casa habitación Marzo de 2021 a Marzo de 2022



Fuente: elaboración propia con información de la SSP de Sonora (incidencias reportadas al 9-1-1) y del SESNSP (delitos denunciados ante el MP).

- Incremento de 6% en las denuncias por este delito durante marzo.
- Las incidencias reportadas al 9-1-1 se incrementaron 12%, con lo que se rompen seis meses consecutivos con reducción.



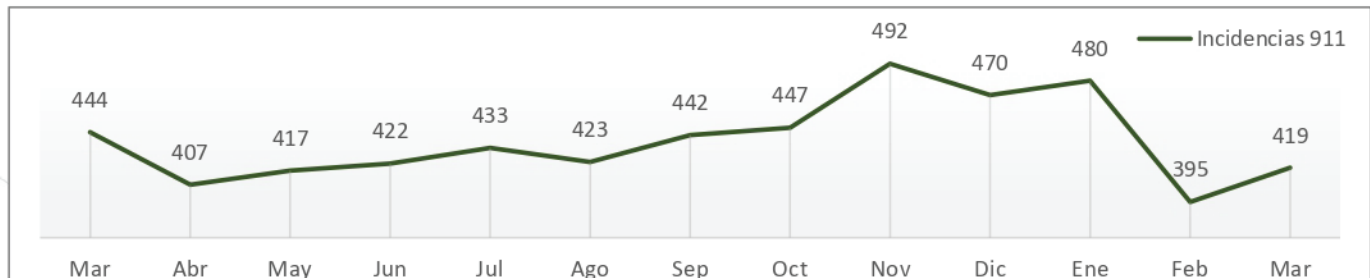
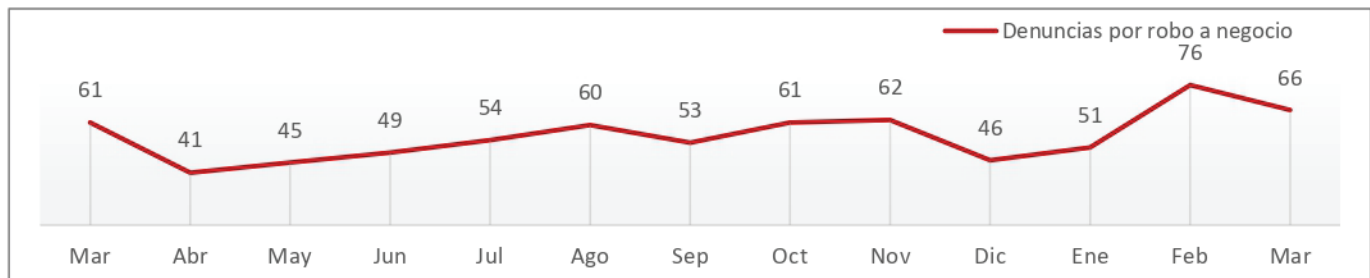
Comité Ciudadano de
Seguridad Pública Sonora



Incidencia Delictiva

Marzo

Robo a negocio Marzo de 2021 a Marzo de 2022



Fuente: elaboración propia con información de la SSP de Sonora (incidencias reportadas al 9-1-1) y del SESNSP (delitos denunciados ante el MP).

- Las denuncias por robo a negocio disminuyeron 13%, después de haber alcanzado el punto más alto del periodo analizado.
- 6% de incremento en las incidencias reportadas al 9-1-1, cuando en febrero se había registrado la cifra más baja de los últimos 13 meses.



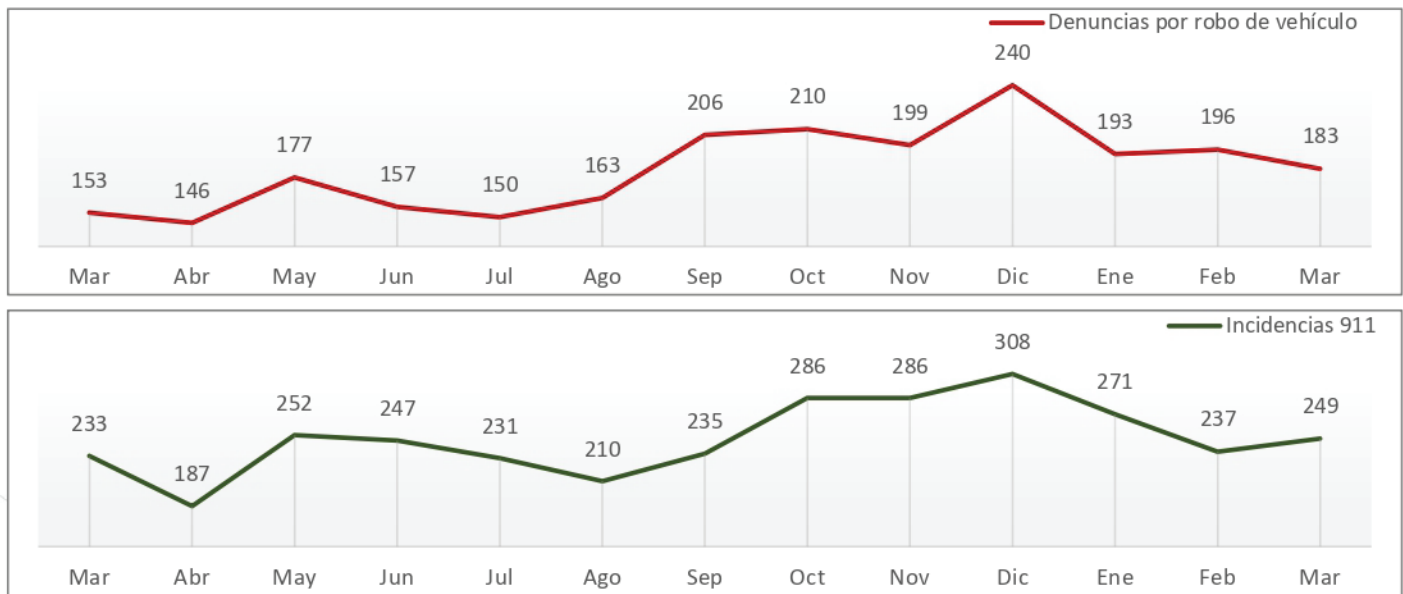
Comité Ciudadano de
Seguridad Pública Sonora



Incidencia Delictiva

Marzo

Robo de vehículo Marzo de 2021 a Marzo de 2022



Fuente: elaboración propia con información de la SSP de Sonora (incidencias reportadas al 9-1-1) y del SESNSP (delitos denunciados ante el MP).

- Las denuncias registraron un decremento de 7%, mientras que las incidencias reportadas al 9-1-1 se incrementaron 5% después de dos meses consecutivos con reducción.



Comité Ciudadano de
Seguridad Pública Sonora

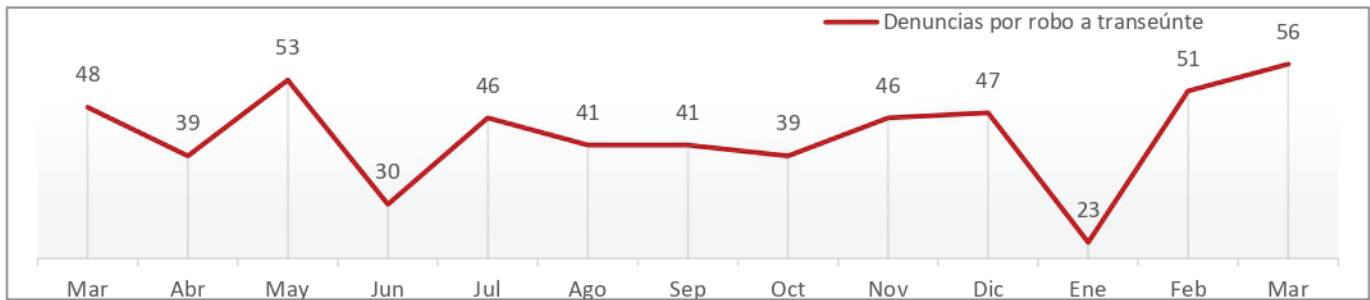


Incidencia Delictiva

Marzo

Robo a transeúnte

Marzo de 2021 a Marzo de 2022



Fuente: elaboración propia con información de la SSP de Sonora (incidencias reportadas al 9-1-1) y del SESNSP (delitos denunciados ante el MP).

- Segundo mes consecutivo con incremento en las denuncias por este delito, alcanzado en marzo la cifra más alta de los últimos 21 meses.
- Las incidencias reportadas al 9-1-1 continúan con una tendencia marginal hacia la baja.



Comité Ciudadano de
Seguridad Pública Sonora



Incidencia Delictiva

Marzo

Otros delitos contra la libertad personal



Nota: "otros delitos que atentan contra la libertad personal" comprende auto secuestro, colaboración en la privación ilegal de la libertad y desaparición forzada de personas.

Fuente: elaboración propia con información de la SSP de Sonora (incidencias reportadas al 9-1-1) y del SESNSP (delitos denunciados ante el MP).

- 51 denuncias por este delito durante marzo, con lo que se acumula el tercer mes consecutivo con incremento.
- Cerca de dos denuncias por día se interpusieron, en promedio, durante marzo.
- Las llamadas al 9-1-1 mostraron un incremento de 50%.



Comité Ciudadano de
Seguridad Pública Sonora

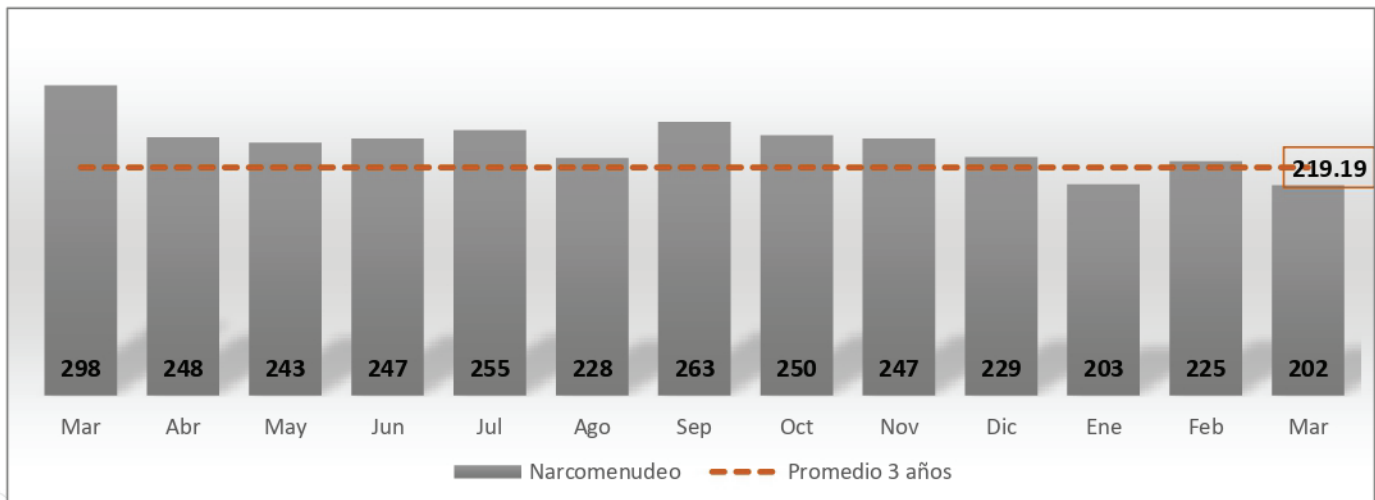


Incidencia Delictiva

Marzo

Narcomenudeo

Marzo de 2021 a Marzo de 2022



Fuente: elaboración propia con información del SESNSP (delitos denunciados ante el MP).

- Decremento de 10% en las carpetas de investigación por este delito.



Comité Ciudadano de Seguridad Pública Sonora



Comité **Ciudadano** de
Seguridad Pública

f @CCSPSonora

🐦 @CCSPSonora

📷 @ccspson