



Comité Ciudadano de
Seguridad Pública

REPORTE MENSUAL DE INCIDENCIA DELICTIVA DE SONORA

FEBRERO 2022



Incidencia Delictiva

Febrero

Consideraciones para el lector

Los reportes de incidencia delictiva de los comités ciudadanos se generan mensualmente a partir de 2017.

En un principio, la única fuente de información pública y periódica era el Secretariado Ejecutivo del Sistema Nacional de Seguridad Pública (SESNSP), quien mensualmente difunde la estadística sobre la incidencia delictiva.

Posteriormente incluimos las incidencias reportadas al 9-1-1 como fuente adicional, información que nos envía la Secretaría de Seguridad Pública de Sonora (SSP).

Para comprender e interpretar la incidencia delictiva presentada, es importante tener en cuenta lo siguiente:

- Las información del SESNSP se refiere a los **presuntos delitos registrados en las carpetas de investigación iniciadas.**
- Las llamadas de emergencia al 9-1-1 no son denuncias ante una autoridad, se trata únicamente de **probables incidentes a partir de una llamada donde se solicitan los servicios de emergencia y seguridad pública ante la probable comisión de un delito.**



Comité **Ciudadano** de
Seguridad Pública **Sonora**



Incidencia Delictiva

Febrero

Resumen

Víctimas y delitos denunciados (SESNSP)

Delito	Febrero	Febrero vs		
		Mes anterior	Mismo mes año anterior	Promedio mensual (3 años)
Víctimas de homicidios dolosos	115	↓ 159	↓ 133	↓ 140.7
Víctimas de feminicidio	2	↑ 0	↑ 0	↓ 3.3
Víctimas de lesiones dolosas	141	↓ 156	↓ 192	↓ 145.0
Víctimas de extorsión	6	↑ 3	↑ 4	↑ 4.7
Denuncias por violación	26	↓ 27	↓ 28	↑ 24.1
Denuncias por violencia familiar	438	↑ 401	↓ 615	↓ 475.0
Denuncias por robo a casa habitación	69	↓ 74	↓ 110	↓ 91.5
Denuncias por robo a negocio	76	↑ 51	↓ 86	↑ 67.3
Denuncias por robo de vehículo	196	↑ 193	↓ 207	↓ 221.7
Denuncias por robo a transeúnte	51	↑ 23	↑ 49	↑ 41.8
Denuncias por otros delitos que atentan contra la libertad personal	50	↑ 35	↓ 62	↑ 43.0
Carpetas de Investigación por narcomenudeo	225	↑ 203	↓ 281	↑ 211.1

Fuente: elaboración propia con información del SESNSP.



Comité Ciudadano de Seguridad Pública Sonora



Incidencia Delictiva

Febrero

Resumen

Incidencias reportadas al 9-1-1

Delito	Febrero	Febrero vs	
		Mes anterior	Mismo mes año anterior
Homicidios dolosos	85	↓ 138	↓ 95
Lesiones dolosas	162	↓ 172	↓ 163
Violación	No disponible	4	5
Violencia familiar	3,557	↓ 4,100	↓ 3,950
Robo a casa habitación	496	↓ 597	↓ 679
Robo a negocio	395	↓ 480	↑ 389
Robo de vehículo	237	↓ 271	↑ 199
Robo a transeúnte	237	↓ 251	↓ 281
Privación de la libertad	36	↓ 37	↑ 30

Nota: la SSP no actualizó la información correspondiente a "violación".

Fuente: elaboración propia con información de la SSP de Sonora (incidencias reportadas al 9-1-1).



Comité Ciudadano de
Seguridad Pública Sonora



Incidencia Delictiva

Febrero

Seguimiento a delitos violentos
Cifras al mes de febrero de cada año



Fuente: elaboración propia con información del SESNSP.



Comité Ciudadano de
Seguridad Pública Sonora



Incidencia Delictiva

Febrero

Homicidios dolosos

Feminicidios

Entidad	Ene	Feb	Crecimiento	
			Absoluto	Relativo
Total general	2,437	2,260	-177	-7%
Michoacán	234	250	16	7%
Guanajuato	246	231	-15	-6%
Baja California	222	166	-56	-25%
México	214	166	-48	-22%
Jalisco	152	163	11	7%
Chihuahua	142	140	-2	-1%
Sonora	159	115	-44	-28%
Nuevo León	90	103	13	14%
Guerrero	104	97	-7	-7%
Puebla	64	94	30	47%
Zacatecas	133	82	-51	-38%
Morelos	81	70	-11	-14%
Colima	50	68	18	36%
Oaxaca	63	68	5	8%
Veracruz	102	61	-41	-40%
San Luis Potosí	51	60	9	18%
Ciudad de México	53	50	-3	-6%
Chiapas	31	43	12	39%
Quintana Roo	34	41	7	21%
Tamaulipas	40	35	-5	-13%
Sinaloa	35	34	-1	-3%
Tabasco	33	26	-7	-21%
Nayarit	10	20	10	100%
Hidalgo	30	18	-12	-40%
Tlaxcala	5	13	8	160%
Querétaro	17	12	-5	-29%
Durango	9	11	2	22%
Coahuila	11	7	-4	-36%
Yucatán	4	5	1	25%
Aguascalientes	6	4	-2	-33%
Campeche	8	4	-4	-50%
Baja California Sur	4	3	-1	-25%

Entidad	Ene	Feb	Crecimiento
Veracruz	6	10	4
Nuevo León	5	9	4
México	14	8	-6
Ciudad de México	6	6	0
Oaxaca	6	5	-1
Chiapas	4	3	-1
Jalisco	4	3	-1
Michoacán	3	3	0
Morelos	0	3	3
Puebla	2	3	1
Aguascalientes	2	2	0
Campeche	1	2	1
Chihuahua	4	2	-2
Coahuila	2	2	0
Hidalgo	1	2	1
Quintana Roo	0	2	2
Sinaloa	2	2	0
Sonora	0	2	2
Tabasco	5	2	-3
Tamaulipas	1	2	1
Baja California	1	1	0
Baja California Sur	1	1	0
Guanajuato	2	1	-1
Querétaro	0	1	1
San Luis Potosí	0	1	1
Tlaxcala	0	1	1
Zacatecas	2	1	-1
Colima	0	0	0
Durango	1	0	-1
Guerrero	1	0	-1
Nayarit	0	0	0
Yucatán	1	0	-1

Fuente: elaboración propia con información del SESNSP (víctimas).



Comité Ciudadano de Seguridad Pública Sonora

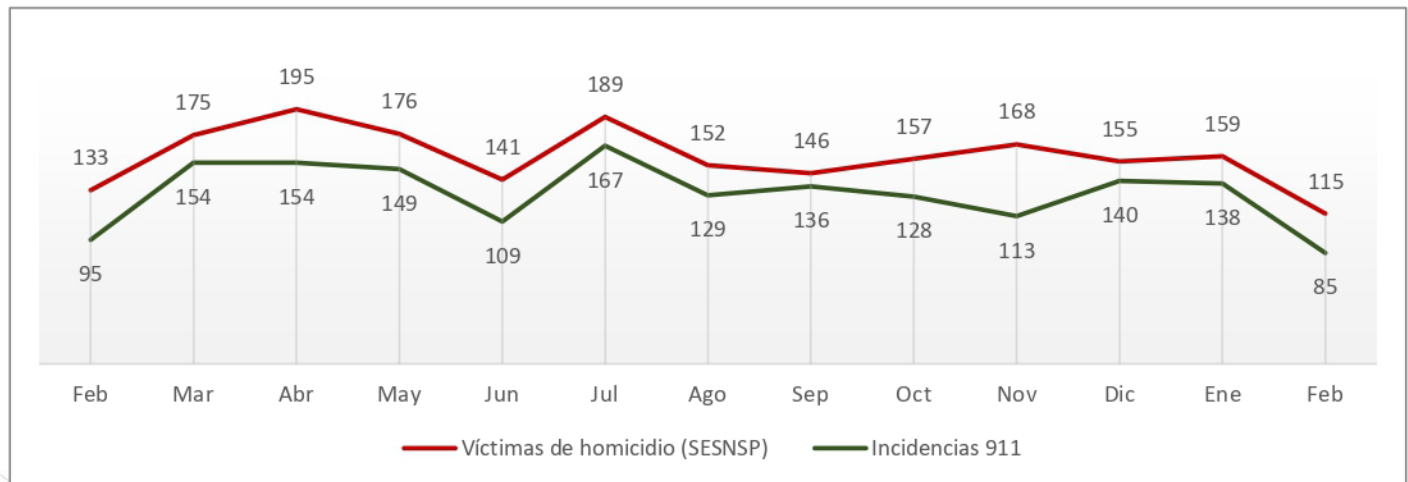


Incidencia Delictiva

Febrero

Homicidio doloso

Febrero de 2021 a Febrero de 2022



Fuente: elaboración propia con información de la SSP de Sonora (incidencias reportadas al 9-1-1) y del SESNSP (víctimas).

- Se registró una reducción de 28% en las víctimas de homicidio doloso, con respecto a enero de 2021, siendo la cifra más baja en 22 meses.
- Las 115 víctimas registradas en febrero ubicaron a Sonora como la séptima entidad del país con el mayor número de asesinatos.
- Cajeme, con 28 carpetas de investigación por homicidio doloso, fue el noveno municipio del país con el mayor número de homicidios.
- 5 municipios concentraron el 76% de los homicidios en Sonora:
 - Cajeme 31%, San Luis Río Colorado 14%, Guaymas 13%, Hermosillo 10% y Caborca 8%.



Comité Ciudadano de
Seguridad Pública Sonora

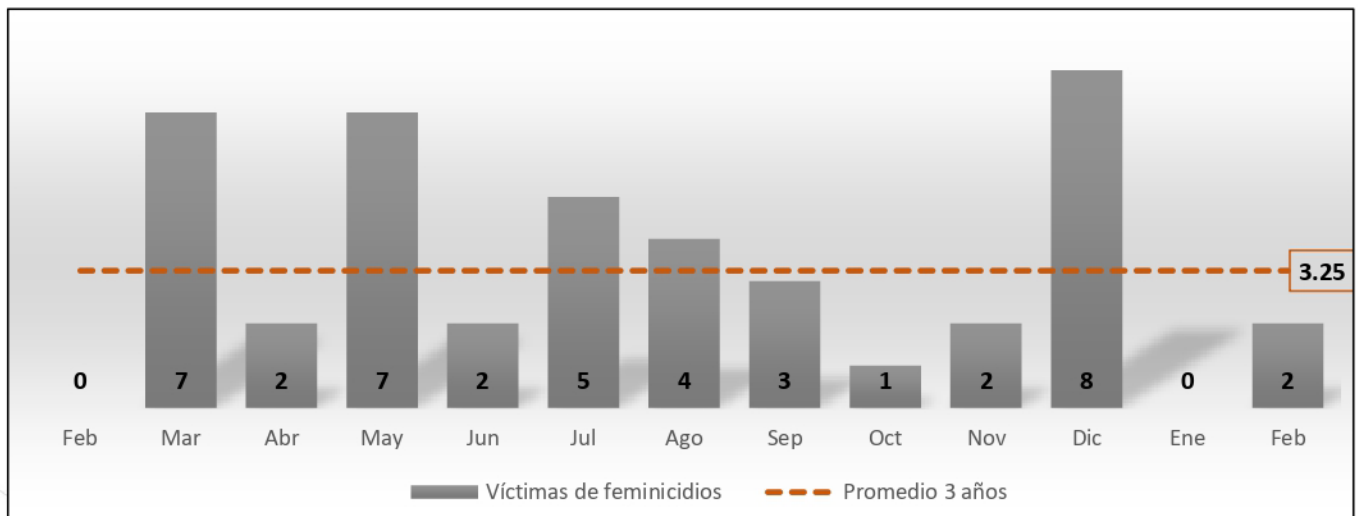


Incidencia Delictiva

Febrero

Feminicidio

Febrero de 2021 a Febrero de 2022



Fuente: elaboración propia con información del SESNSP (víctimas).

- Se registraron dos víctimas de feminicidio en los municipios de Hermosillo (1) y Agua Prieta (1).



Comité Ciudadano de
Seguridad Pública Sonora

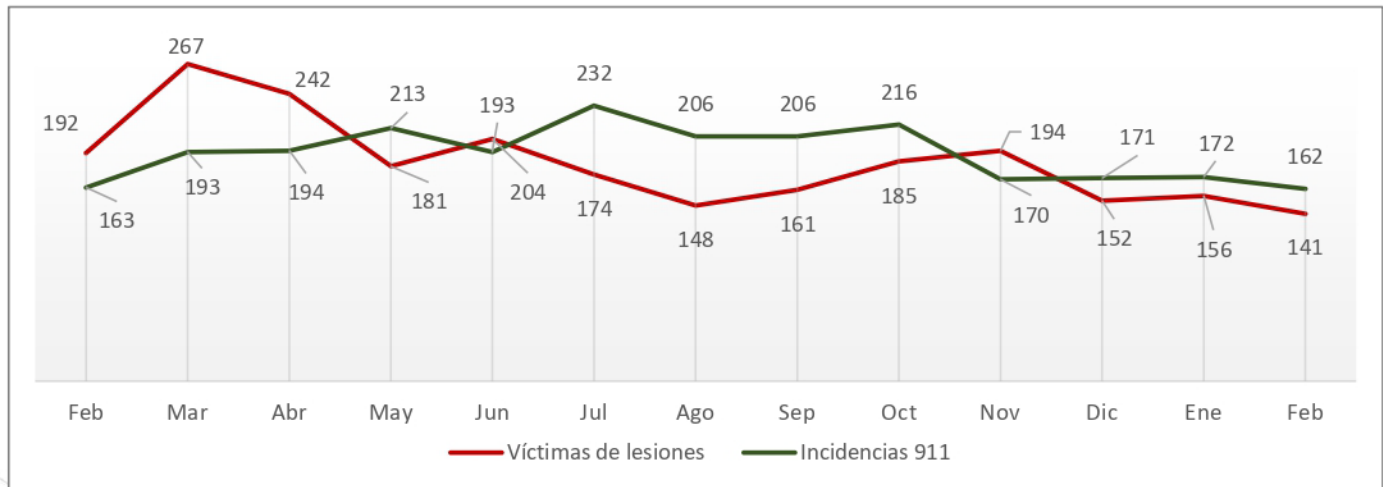


Incidencia Delictiva

Febrero

Lesiones dolosas

Febrero de 2021 a Febrero de 2022



Nota: las incidencias 911 se refiere a heridos con arma blanca, arma de fuego y lesiones dolosas.

Fuente: elaboración propia con información de la SSP de Sonora (incidencias reportadas al 9-1-1) y del SESNSP (víctimas).

- Las víctimas de este delito se redujeron 10% y las incidencias reportadas al 9-1-1 disminuyeron 6%, con respecto al mes de enero.



Comité Ciudadano de
Seguridad Pública Sonora

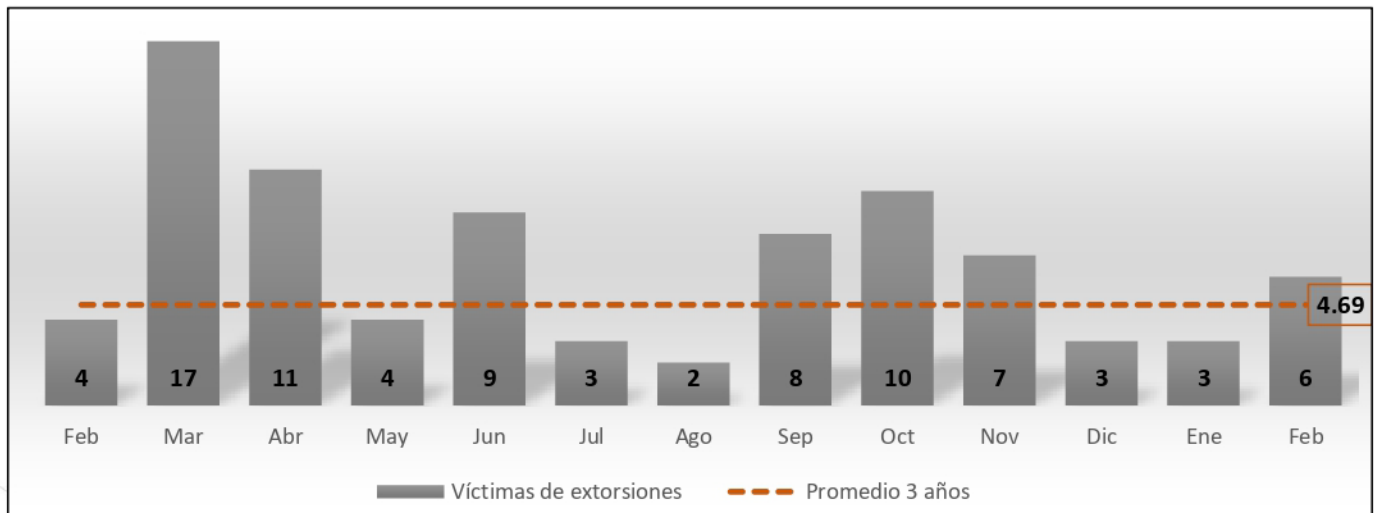


Incidencia Delictiva

Febrero

Extorsión

Febrero de 2021 a Febrero de 2022



Fuente: elaboración propia con información del SESNSP (víctimas).

- En febrero se duplicaron las víctimas por este delito, con respecto al mes de enero.
- 5 de las víctimas se registraron en Agua Prieta y 1 en Hermosillo.



Comité Ciudadano de Seguridad Pública Sonora

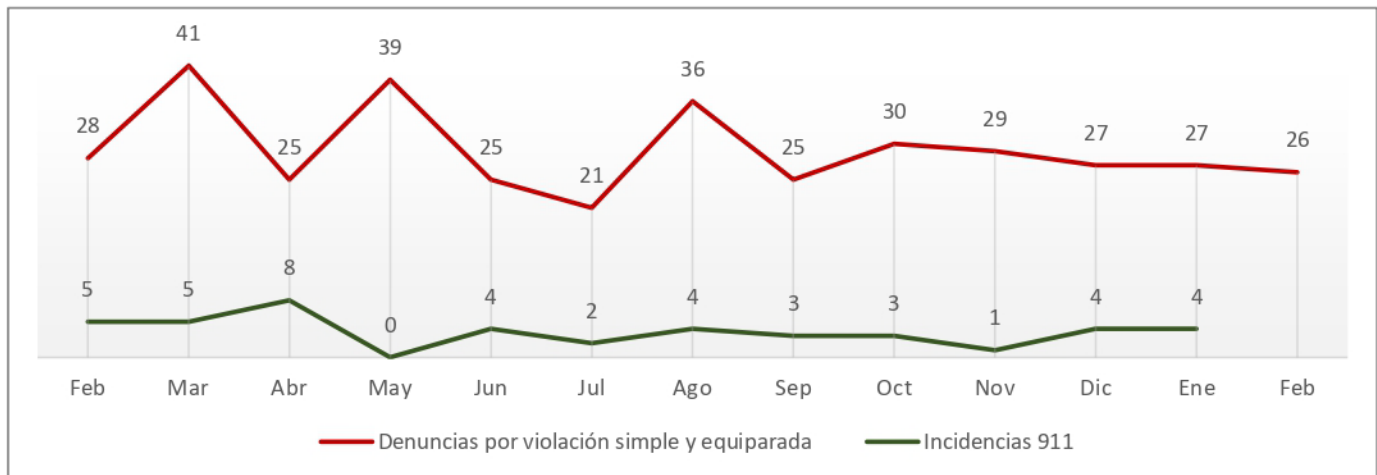


Incidencia Delictiva

Febrero

Violación

Febrero de 2021 a Febrero de 2022



Fuente: elaboración propia con información de la SSP de Sonora (incidencias reportadas al 9-1-1) y del SESNSP (delitos denunciados ante el MP).

- Se registraron 26 denuncias por este delito; sin cambio significativo con respecto a los dos meses previos.
- Las denuncias por este delito se mantienen por arriba del promedio mensual de los últimos tres años (23.4).
- La SSP no actualizó la información para este delito.



Comité Ciudadano de
Seguridad Pública Sonora

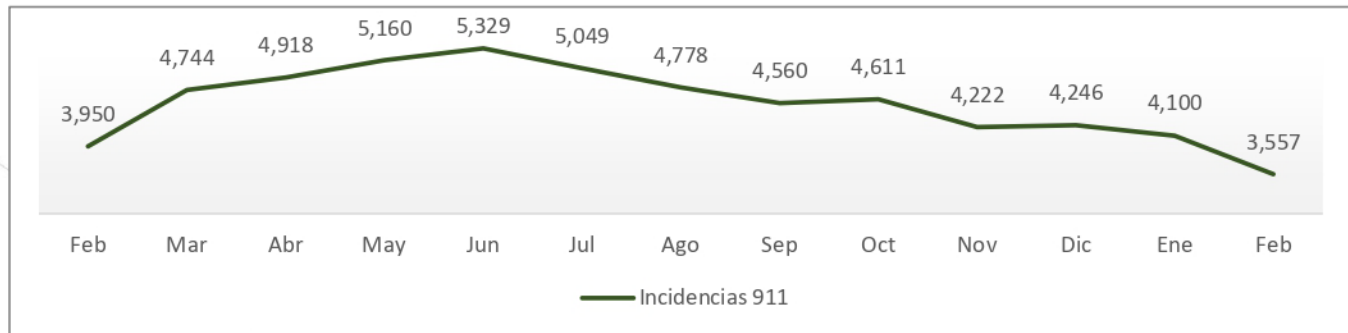
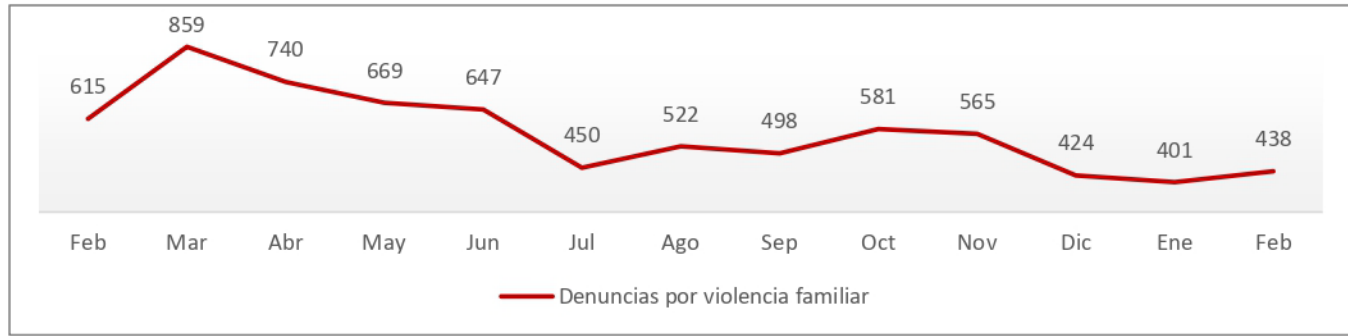


Incidencia Delictiva

Febrero

Violencia familiar

Febrero de 2021 a Febrero de 2022



Fuente: elaboración propia con información de la SSP de Sonora (incidencias reportadas al 9-1-1) y del SESNSP (delitos denunciados ante el MP).

- Incremento de 9% en las denuncias por este delito, con lo que se rompen dos meses consecutivos de reducción.
- Las incidencias reportadas al 9-1-1 acumularon su tercer mes consecutivo con reducción; las 3,557 incidencias reportadas en febrero es la cifra más baja desde que se tiene registro.



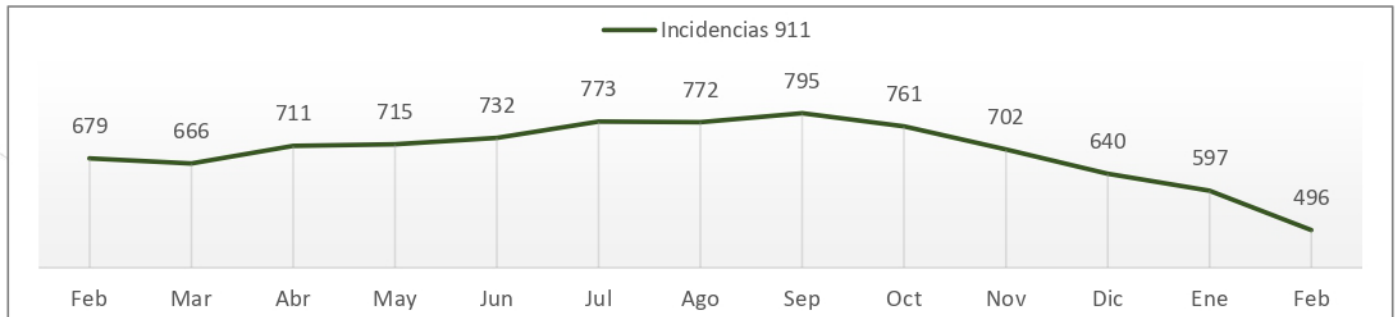
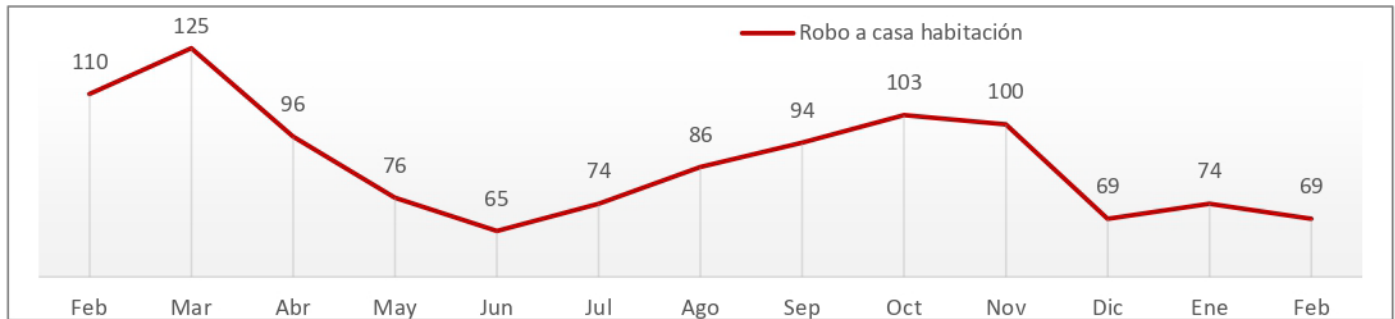
Comité Ciudadano de
Seguridad Pública Sonora



Incidencia Delictiva

Febrero

Robo a casa habitación Febrero de 2021 a Febrero de 2022



Fuente: elaboración propia con información de la SSP de Sonora (incidencias reportadas al 9-1-1) y del SESNSP (delitos denunciados ante el MP).

- Decremento de 7% en las denuncias por este delito durante febrero.
- Las incidencias reportadas al 9-1-1 acumularon el quinto mes consecutivo con reducción.



Comité Ciudadano de
Seguridad Pública Sonora

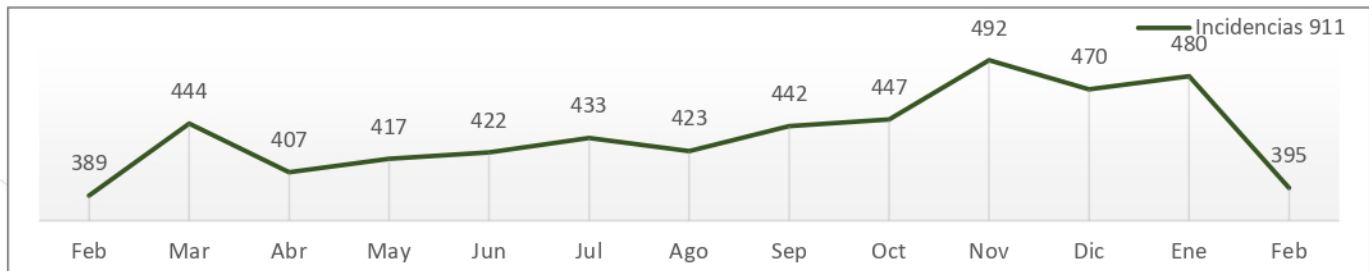
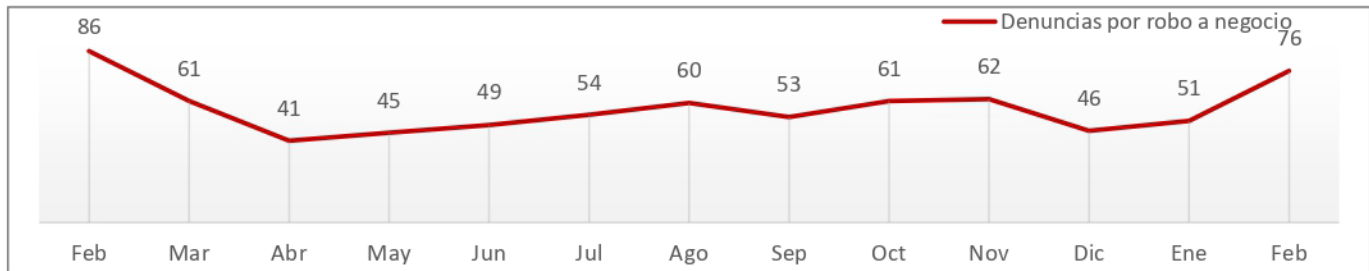


Incidencia Delictiva

Febrero

Robo a negocio

Febrero de 2021 a Febrero de 2022



Fuente: elaboración propia con información de la SSP de Sonora (incidencias reportadas al 9-1-1) y del SESNSP (delitos denunciados ante el MP).

- Las denuncias por robo a negocio se incrementaron 49% en febrero, siendo la segunda cifra más alta del periodo analizado.
- En contraparte, las incidencias reportadas al 9-1-1 se redujeron 18%, registrando así una de las cifras más bajas en los últimos 13 meses.



Comité Ciudadano de Seguridad Pública Sonora

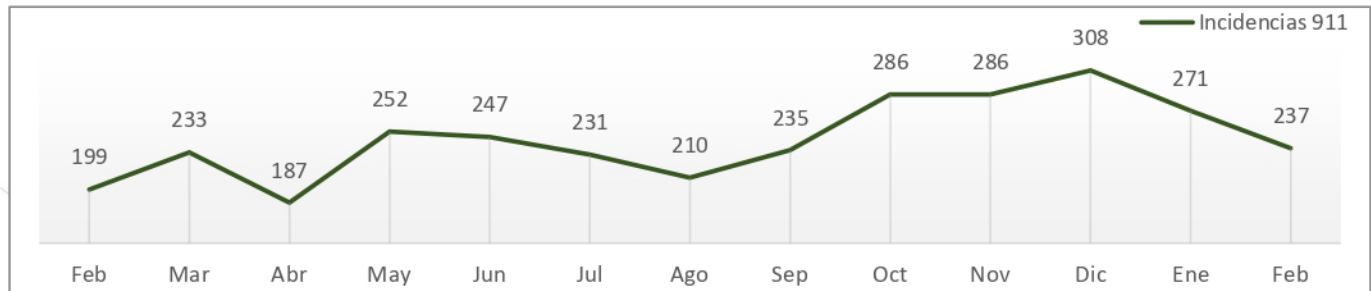
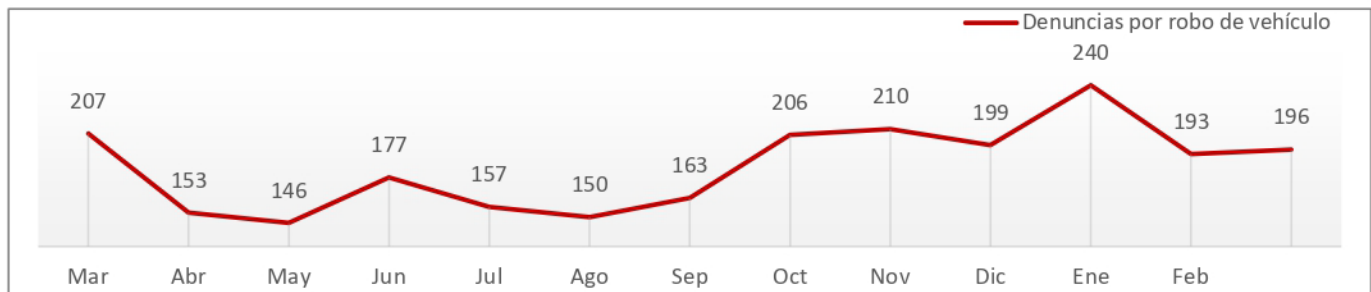


Incidencia Delictiva

Febrero

Robo de vehículo

Febrero de 2021 a Febrero de 2022



Fuente: elaboración propia con información de la SSP de Sonora (incidencias reportadas al 9-1-1) y del SESNSP (delitos denunciados ante el MP).

- Las denuncias registraron un incremento marginal de 2% en febrero, mientras que las incidencias reportadas al 9-1-1 tuvieron su segundo mes consecutivo con reducción.



Comité Ciudadano de Seguridad Pública Sonora

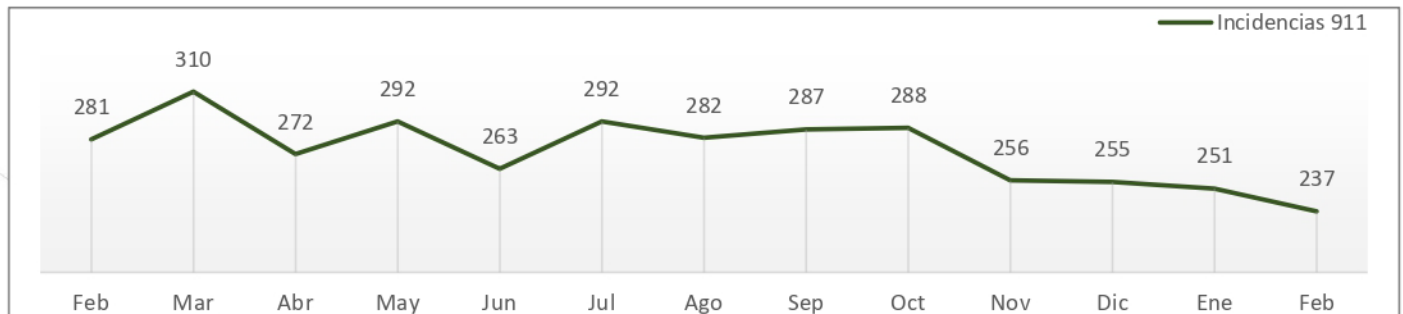
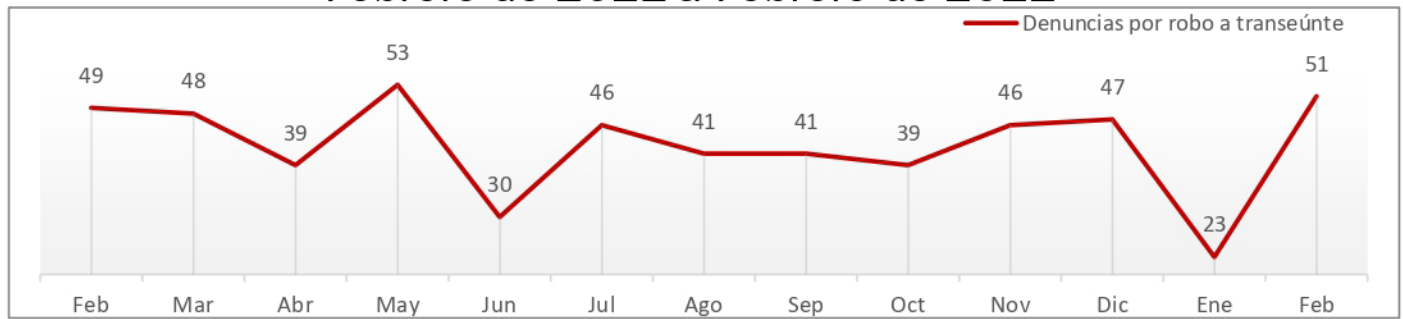


Incidencia Delictiva

Febrero

Robo a transeúnte

Febrero de 2021 a Febrero de 2022



Fuente: elaboración propia con información de la SSP de Sonora (incidencias reportadas al 9-1-1) y del SESNSP (delitos denunciados ante el MP).

- Las denuncias por este delito se duplicaron en febrero, después de que en enero se había registrado una de las cifras más bajas desde que se tiene registro.
- Las incidencias reportadas al 9-1-1 mantienen una tendencia marginal hacia la baja.



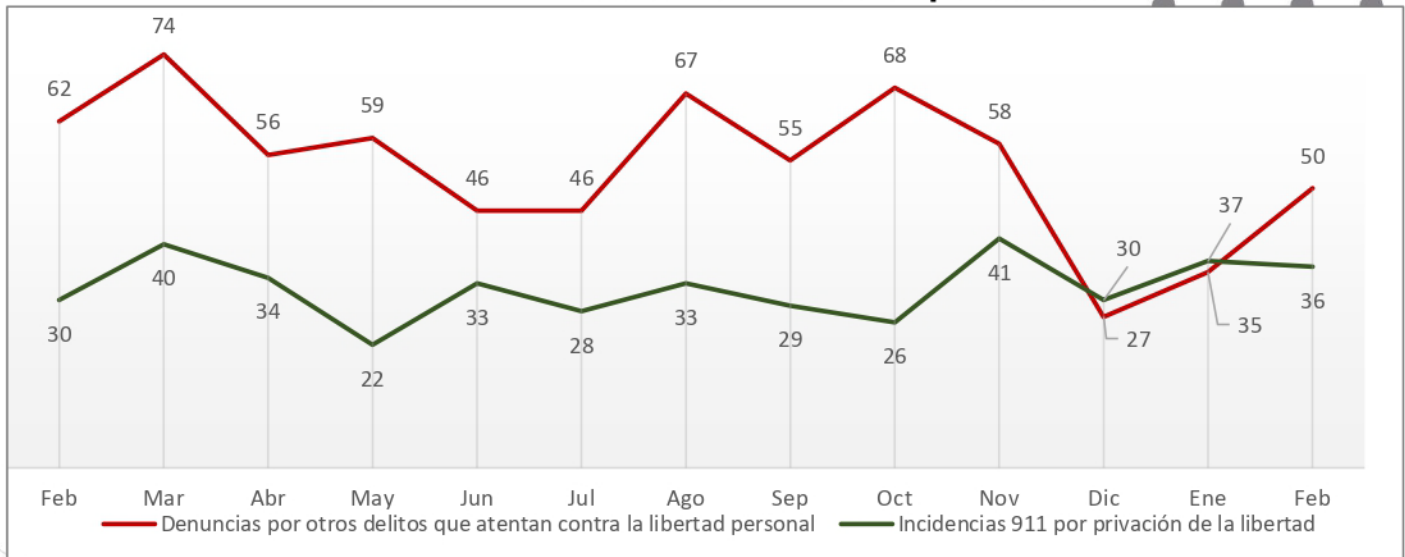
Comité Ciudadano de
Seguridad Pública Sonora



Incidencia Delictiva

Febrero

Otros delitos contra la libertad personal



Nota: "otros delitos que atentan contra la libertad personal" comprende auto secuestro, colaboración en la privación ilegal de la libertad y desaparición forzada de personas.

Fuente: elaboración propia con información de la SSP de Sonora (incidencias reportadas al 9-1-1) y del SESNSP (delitos denunciados ante el MP).

- Segundo mes consecutivo con incremento en las denuncias por este delito, lo que pudiera sugerir una recuperación en su incidencia.
- Las llamadas al 9-1-1 no tuvieron cambio significativo de enero a febrero.



Comité Ciudadano de
Seguridad Pública Sonora

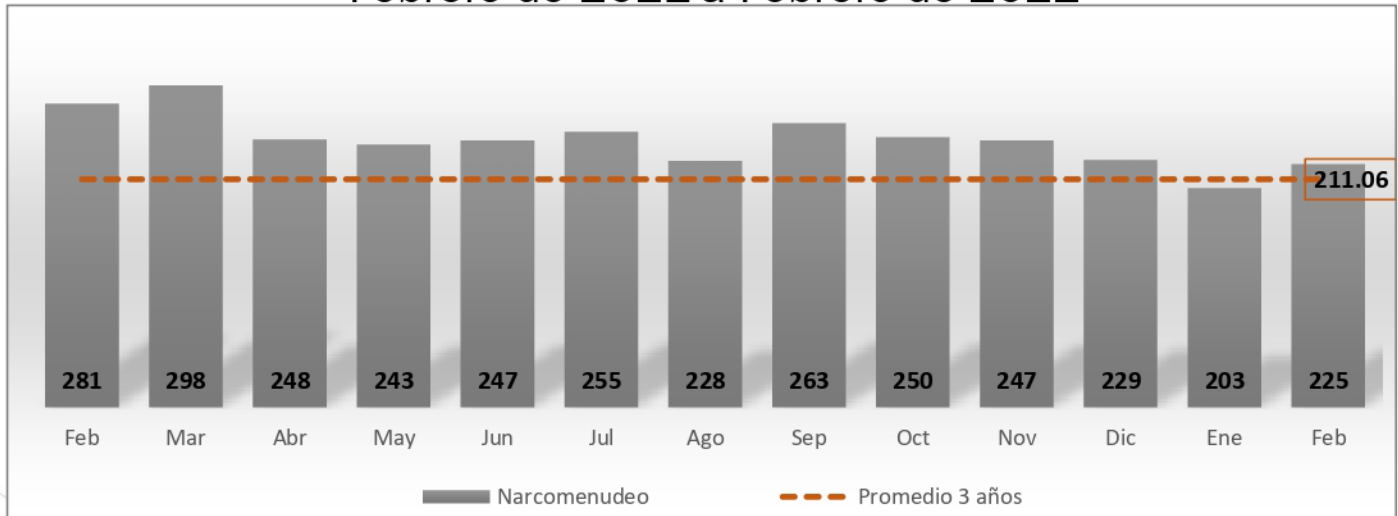


Incidencia Delictiva

Febrero

Narcomenudeo

Febrero de 2021 a Febrero de 2022



Fuente: elaboración propia con información del SESNSP (delitos denunciados ante el MP).

- Incremento de 11% en las carpetas de investigación por este delito.



Comité Ciudadano de
Seguridad Pública Sonora



Comité **Ciudadano** de
Seguridad Pública

f @CCSPSonora

🐦 @CCSPSonora

📷 @ccspson