



Comité Ciudadano de  
Seguridad Pública

# REPORTE MENSUAL DE INCIDENCIA DELICTIVA DE SONORA **DICIEMBRE 2021**



# Incidencia Delictiva

## Diciembre

### Consideraciones para el lector

Los reportes de incidencia delictiva de los comités ciudadanos se generan mensualmente a partir de 2017.

En un principio, la única fuente de información pública y periódica era el Secretariado Ejecutivo del Sistema Nacional de Seguridad Pública (SESNSP), quien mensualmente difunde la estadística sobre la incidencia delictiva.

Recientemente hemos incluido como fuente las incidencias reportadas al 9-1-1, información que nos envía la Secretaría de Seguridad Pública de Sonora (SSP).

Para comprender e interpretar la incidencia delictiva presentada, es importante tener en cuenta lo siguiente:

- Las información del SESNSP se refiere a los **presuntos delitos registrados en las carpetas de investigación iniciadas.**
- Las llamadas de emergencia al 9-1-1 no son denuncias ante una autoridad, se trata únicamente de **probables incidentes a partir de una llamada donde se solicitan los servicios de emergencia y seguridad pública ante la probable comisión de un delito.**




Comité **Ciudadano** de  
Seguridad Pública **Sonora**



# Incidencia Delictiva

## Diciembre



### Resumen

#### Víctimas y delitos denunciados (SESNSP)

Delito	Diciembre	Diciembre vs		
		Mes anterior	Mismo mes año anterior	Promedio mensual (3 años)
Víctimas de homicidios dolosos	155	↓ 168	↑ 148	↑ 137.3
Víctimas de feminicidio	8	↑ 2	↑ 4	↑ 3.5
Víctimas de lesiones dolosas	152	↓ 194	↑ 146	↑ 140.8
Víctimas de extorsión	3	↓ 7	↓ 6	↓ 4.5
Denuncias por violación	27	↓ 29	↑ 16	↑ 23.0
Denuncias por violencia familiar	424	↓ 565	↓ 517	↓ 455.8
Denuncias por robo a casa habitación	69	↓ 100	↓ 81	↓ 88.6
Denuncias por robo a negocio	46	↓ 62	↓ 55	↓ 66.7
Denuncias por robo de vehículo	240	↑ 199	↑ 176	↑ 225.9
Denuncias por robo a transeúnte	47	↑ 46	↑ 42	↑ 41.3
Denuncias por otros delitos que atentan contra la libertad personal	27	↓ 58	↓ 42	↓ 41.8
Carpetas de Investigación por narcomenudeo	229	↑ 247	↓ 225	↓ 207.2

Fuente: elaboración propia con información del SESNSP.



Comité Ciudadano de Seguridad Pública Sonora



# Incidencia Delictiva

## Diciembre

### Resumen

#### Incidencias reportadas al 9-1-1

Delito	Diciembre	Diciembre vs	
		Mes anterior	Mismo mes año anterior
Homicidios dolosos	140	↑ 113	↑ 110
Lesiones dolosas	171	↑ 170	↑ 166
Violación	4	↑ 1	= 4
Violencia familiar	4,246	↑ 4,222	↓ 4,295
Robo a casa habitación	640	↓ 702	↓ 734
Robo a negocio	470	↓ 492	↑ 460
Robo de vehículo	308	↑ 286	↑ 256
Robo a transeúnte	255	↓ 256	↓ 304
Privación de la libertad	30	↓ 41	↑ 27

Fuente: elaboración propia con información de la SSP de Sonora (incidencias reportadas al 9-1-1).



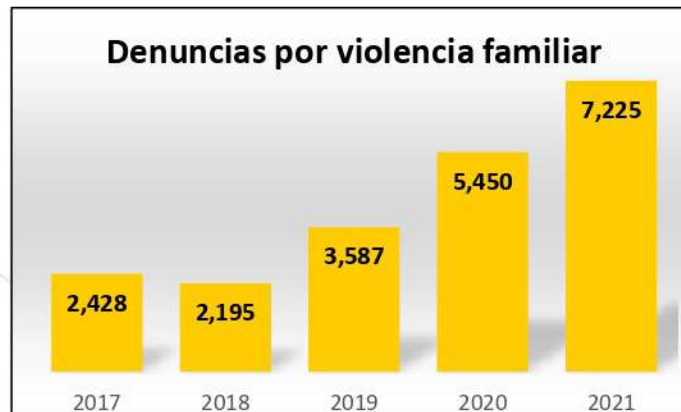
Comité Ciudadano de  
Seguridad Pública Sonora



# Incidencia Delictiva

## Diciembre

Seguimiento a delitos violentos  
Cifras al mes de Diciembre de cada año



Fuente: elaboración propia con información del SESNSP.




Comité Ciudadano de  
Seguridad Pública Sonora



# Incidencia Delictiva

## Diciembre



### Homicidios dolosos

Entidad	Nov	Dic	Crecimiento	
			Absoluto	Relativo
<b>Total general</b>	<b>2,596</b>	<b>2,606</b>	<b>10</b>	<b>0%</b>
Guanajuato	289	277	-12	-4%
Michoacán	241	257	16	7%
México	227	229	2	1%
Baja California	219	208	-11	-5%
Chihuahua	182	192	10	5%
Jalisco	145	180	35	24%
<b>Sonora</b>	<b>168</b>	<b>155</b>	<b>-13</b>	<b>-8%</b>
Zacatecas	148	111	-37	-25%
Veracruz	96	103	7	7%
Morelos	109	100	-9	-8%
Guerrero	130	97	-33	-25%
Nuevo León	44	97	53	120%
Ciudad de México	83	80	-3	-4%
Oaxaca	64	75	11	17%
Puebla	83	71	-12	-14%
San Luis Potosí	44	46	2	5%
Tamaulipas	49	44	-5	-10%
Sinaloa	43	43	0	0%
Colima	30	41	11	37%
Quintana Roo	60	40	-20	-33%
Chiapas	23	33	10	43%
Tabasco	22	26	4	18%
Hidalgo	21	24	3	14%
Querétaro	20	14	-6	-30%
Nayarit	20	10	-10	-50%
Aguascalientes	4	9	5	125%
Baja California Sur	0	9	9	-
Coahuila	13	9	-4	-31%
Campeche	1	8	7	700%
Durango	9	7	-2	-22%
Tlaxcala	9	7	-2	-22%
Yucatán	0	4	4	-

### Feminicidios

Entidad	Nov	Dic	Crecimiento
<b>Total general</b>	<b>71</b>	<b>79</b>	<b>8</b>
México	12	13	1
Nuevo León	6	9	3
<b>Sonora</b>	<b>2</b>	<b>8</b>	<b>6</b>
Chiapas	2	4	2
Ciudad de México	4	4	0
Jalisco	3	4	1
Oaxaca	5	4	-1
Puebla	2	4	2
Veracruz	4	4	0
Michoacán	1	3	2
Quintana Roo	2	3	1
San Luis Potosí	1	3	2
Sinaloa	0	3	3
Chihuahua	2	2	0
Coahuila	3	2	-1
Tabasco	2	2	0
Baja California	3	1	-2
Baja California Sur	1	1	0
Guanajuato	0	1	1
Guerrero	3	1	-2
Hidalgo	2	1	-1
Nayarit	1	1	0
Tlaxcala	0	1	1
Aguascalientes	1	0	-1
Campeche	1	0	-1
Colima	2	0	-2
Durango	1	0	-1
Morelos	1	0	-1
Querétaro	2	0	-2
Tamaulipas	1	0	-1
Yucatán	1	0	-1
Zacatecas	0	0	0

Fuente: elaboración propia con información del SESNSP (víctimas).



Comité Ciudadano de Seguridad Pública Sonora



# Incidencia Delictiva

## Diciembre

### Homicidio doloso

Diciembre de 2020 a Diciembre de 2021



Fuente: elaboración propia con información de la SSP de Sonora (incidencias reportadas al 9-1-1) y del SESNSP (víctimas).

- 2021 cierra con decremento marginal en los homicidios, con lo que se rompe la tendencia ascendente que inició en octubre.
- Sin embargo, por un lado, Sonora se mantiene entre las 10 entidades más violentas del país, y por el otro, las 1,930 víctimas acumuladas en 2021 es una cifra nunca antes vista, con lo que de nuevo se establece récord de asesinatos en Sonora.



Comité Ciudadano de  
Seguridad Pública Sonora

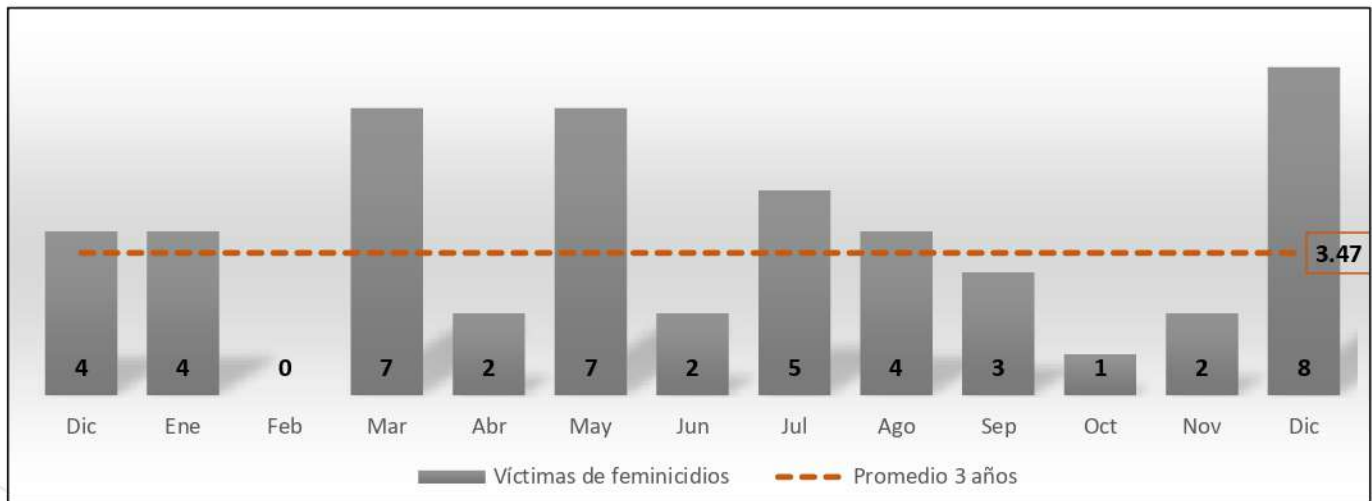


# Incidencia Delictiva

## Diciembre

### Feminicidio

Diciembre de 2020 a Diciembre de 2021



Fuente: elaboración propia con información del SESNSP (víctimas).

- 8 feminicidios registrados en Altar, Cajeme, Guaymas, Hermosillo y S.L.R.C., abriéndose una carpeta de investigación en cada uno de esos municipios.
- Este año cerró con 45 víctimas de feminicidio, que es la más alta desde que se tiene registro.



Comité Ciudadano de  
Seguridad Pública Sonora



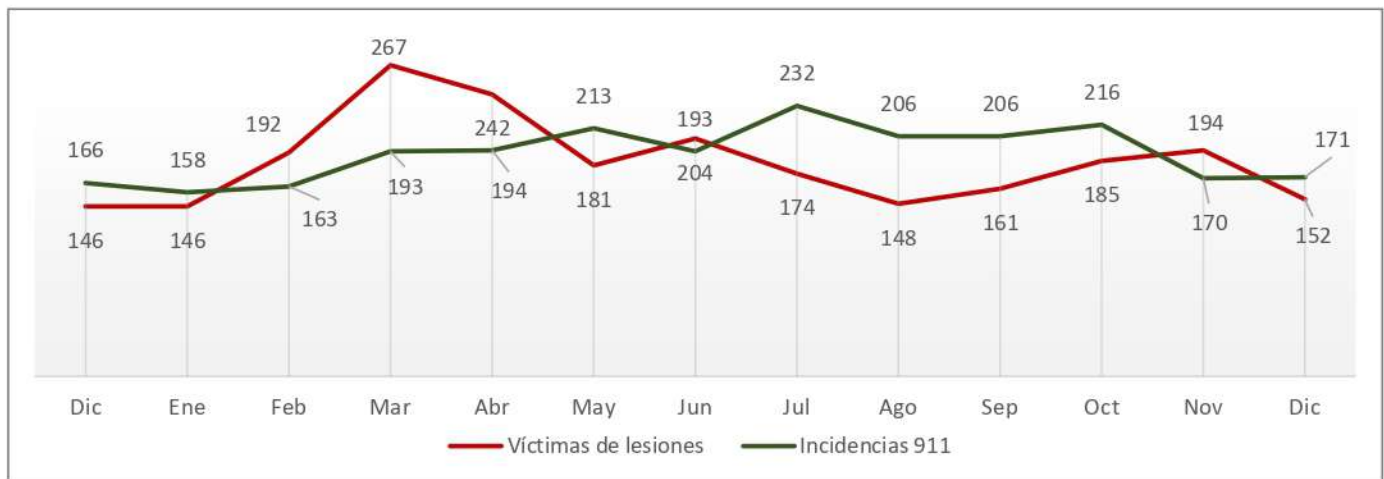


# Incidencia Delictiva

## Diciembre

### Lesiones dolosas

Diciembre de 2020 a Diciembre de 2021



**Nota:** las incidencias 911 se refiere a heridos con arma blanca, arma de fuego y lesiones dolosas.

**Fuente:** elaboración propia con información de la SSP de Sonora (incidencias reportadas al 9-1-1) y del SESNSP (víctimas).

- Con base en las denuncias interpuestas por este delito, se observó que el número de víctimas se redujo en diciembre, después de tres meses consecutivos con incremento.
- Sin embargo, al cierre de 2021 se acumularon 2,246 víctimas, segunda cifra más alta en seis años (en 2016 fueron lesionadas intencionalmente 3,194 personas).
- 1 de cada 3 víctimas de lesiones dolosas era mujer.



Comité Ciudadano de  
Seguridad Pública Sonora

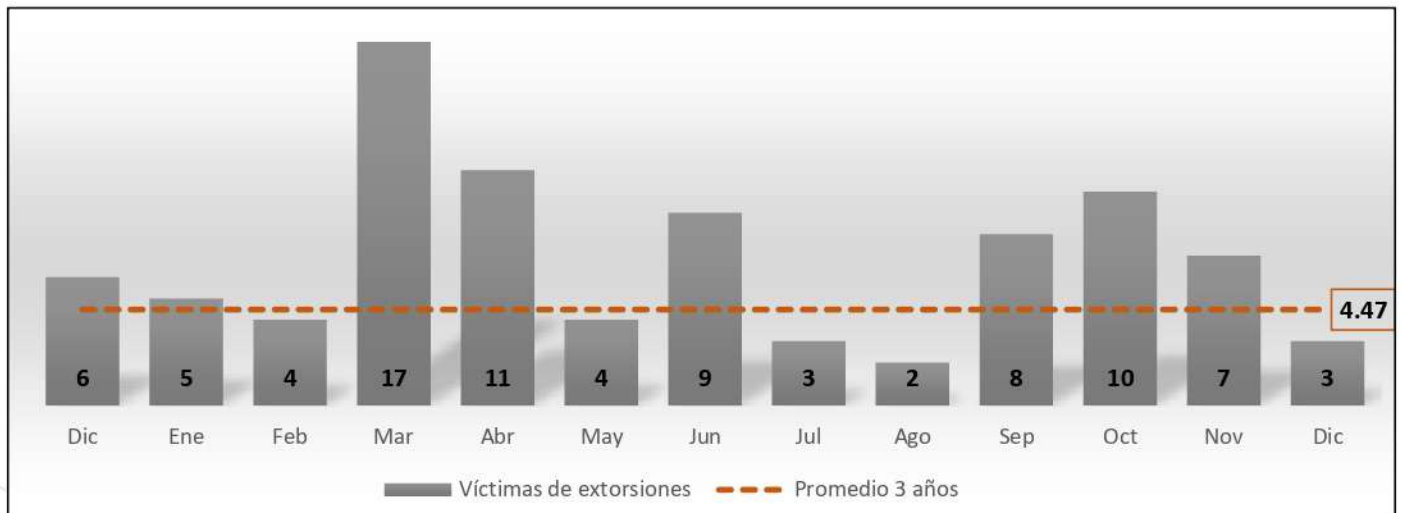


# Incidencia Delictiva

## Diciembre

### Extorsión

Diciembre de 2020 a Diciembre de 2021



Fuente: elaboración propia con información del SESNSP (víctimas).

- Durante los dos últimos meses de 2021 se redujeron las víctimas que interpusieron denuncia por este delito.
- Al cierre de este año, se acumularon 83 víctimas de extorsión con denuncia interpuesta. Esta cifra es similar a lo acumulado en 2018, 2019 y 2020 (88 víctimas).



Comité Ciudadano de  
Seguridad Pública Sonora



# Incidencia Delictiva

## Diciembre

### Violación

Diciembre de 2020 a Diciembre de 2021



**Fuente:** elaboración propia con información de la SSP de Sonora (incidencias reportadas al 9-1-1) y del SESNSP (delitos denunciados ante el MP).

- Segundo mes consecutivo con reducción marginal en las denuncias por este delito, sin embargo las incidencias reportadas al 9-1-1 se incrementaron en diciembre.
- Al cierre de 2021 se acumularon 353 denuncias, la cifra más alta desde que se tiene registro.



Comité Ciudadano de  
Seguridad Pública Sonora



# Incidencia Delictiva

## Diciembre

### Violencia familiar

Diciembre de 2020 a Diciembre de 2021



**Fuente:** elaboración propia con información de la SSP de Sonora (incidencias reportadas al 9-1-1) y del SESNSP (delitos denunciados ante el MP).

- Las denuncias por este delito se incrementaron durante el primer trimestre del año, comenzando a disminuir en abril y conservando esa tendencia hasta diciembre.
- Pero 2021 ha sido el año con la mayor cantidad de denuncias por este delito (7,225), superando en 33% lo registrado durante 2020 y que equivale a tres veces más de lo registrado en 2015 (2,231).



Comité Ciudadano de  
Seguridad Pública Sonora

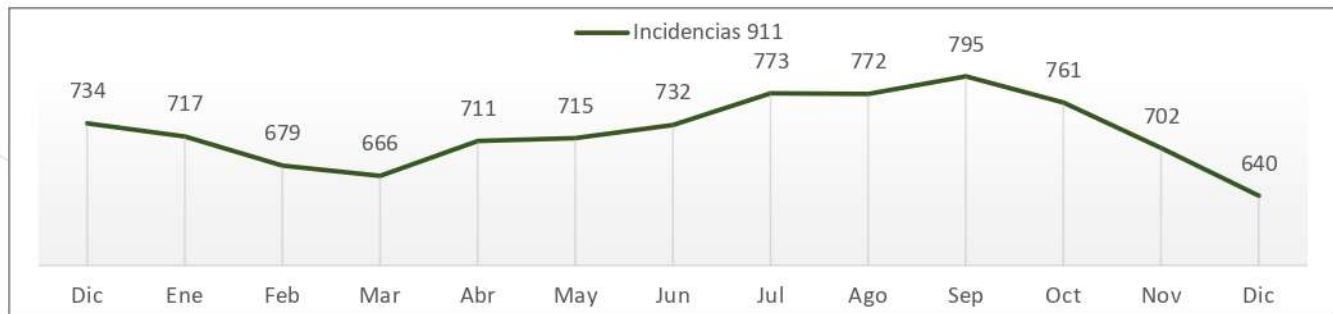
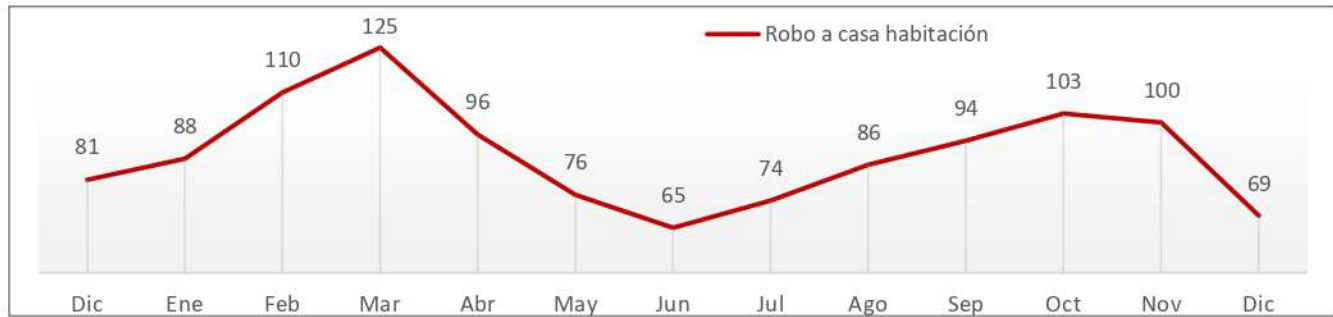


# Incidencia Delictiva

## Diciembre

### Robo a casa habitación

Diciembre de 2020 a Diciembre de 2021



**Fuente:** elaboración propia con información de la SSP de Sonora (incidencias reportadas al 9-1-1) y del SESNSP (delitos denunciados ante el MP).

- Las denuncias por robo a casa habitación tuvieron dos picos durante 2021, donde el mayor incremento se registró en marzo, mientras que en octubre fue el segundo momento con mayor incidencia.
- Ambas fuentes confirman que este año cerró con reducción, y las 1,086 denuncias interpuestas en 2021 resultaron 9% menores a las de 2020 (1,199).



Comité Ciudadano de  
Seguridad Pública Sonora



# Incidencia Delictiva

## Diciembre

### Robo a negocio

Diciembre de 2020 a Diciembre de 2021



Fuente: elaboración propia con información de la SSP de Sonora (incidencias reportadas al 9-1-1) y del SESNSP (delitos denunciados ante el MP).

- Diciembre cierra con la cifra más bajas de denuncias del segundo semestre de 2021.
- **681 denuncias acumuladas en el año y que es la cifra más baja desde que se tiene registro.**



Comité Ciudadano de  
Seguridad Pública Sonora



# Incidencia Delictiva

## Diciembre

### Robo de vehículo

Diciembre de 2020 a Diciembre de 2021



**Fuente:** elaboración propia con información de la SSP de Sonora (incidencias reportadas al 9-1-1) y del SESNSP (delitos denunciados ante el MP).

- Diciembre cerró con 240 denuncias por este delito, cifra más alta de los últimos 21 meses.
- Si embargo merece destacar que en 2021 fueron 2,207 las denuncias interpuestas, siendo la cifra más baja desde que se tiene registro.



Comité Ciudadano de  
Seguridad Pública Sonora

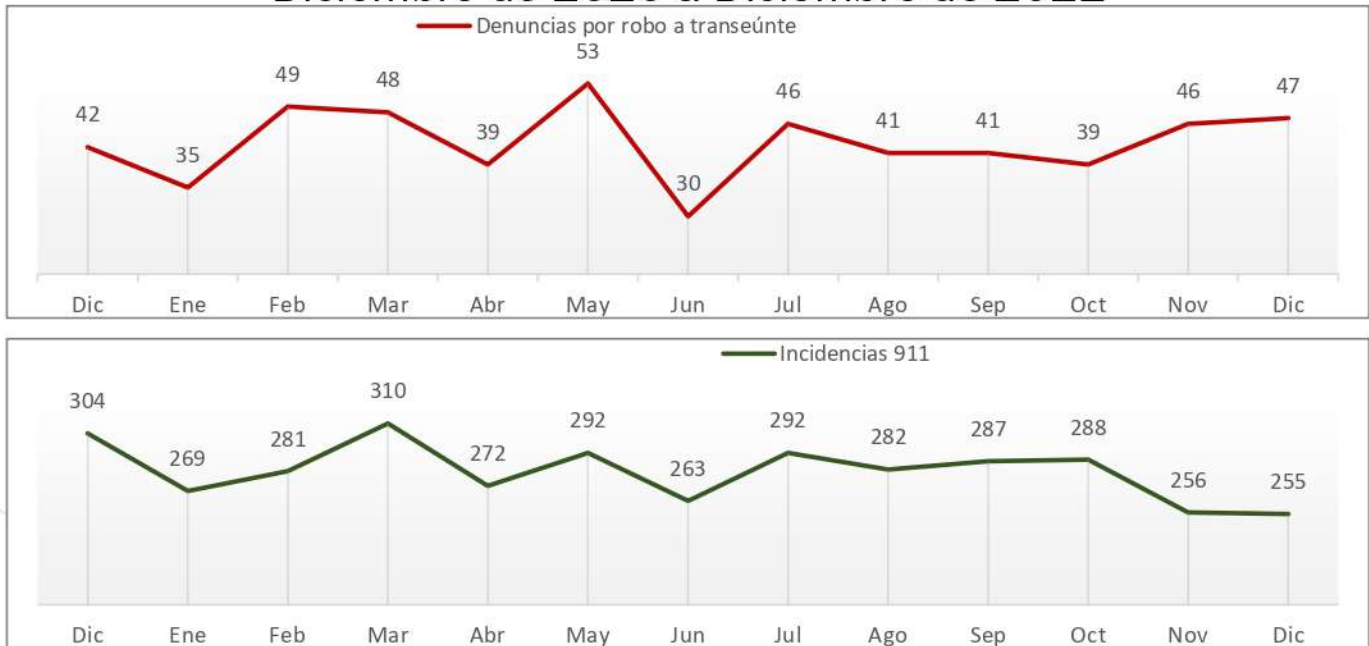


# Incidencia Delictiva

## Diciembre

### Robo a transeúnte

Diciembre de 2020 a Diciembre de 2021



Fuente: elaboración propia con información de la SSP de Sonora (incidencias reportadas al 9-1-1) y del SESNSP (delitos denunciados ante el MP).

- Durante el último bimestre de 2021 ambas fuentes muestran comportamiento diferente: mientras las denuncias se incrementaron, las incidencias reportadas al 9-1-1 se redujeron.
- En 2021 se acumularon 506 denuncias por este delito, mostrando una reducción de 11% con respecto a 2020.



Comité Ciudadano de Seguridad Pública Sonora

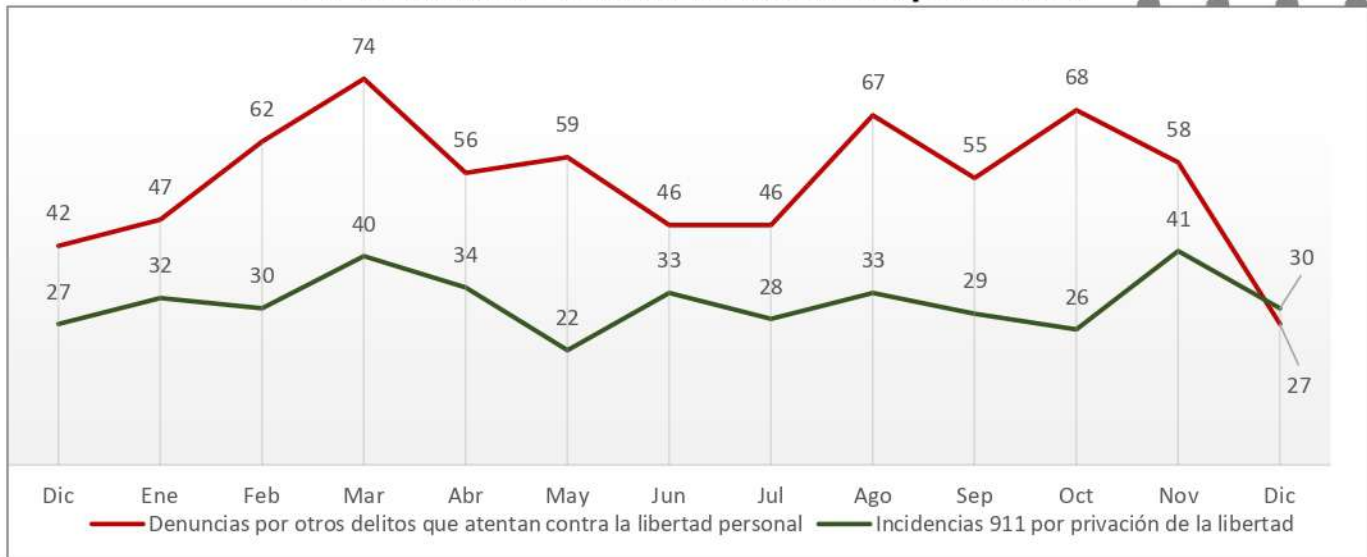




# Incidencia Delictiva

## Diciembre

### Otros delitos contra la libertad personal



**Nota:** "otros delitos que atentan contra la libertad personal" comprende auto secuestro, colaboración en la privación ilegal de la libertad y desaparición forzada de personas.

**Fuente:** elaboración propia con información de la SSP de Sonora (incidencias reportadas al 9-1-1) y del SESNSP (delitos denunciados ante el MP).

- 53% de reducción en las denuncias por este delito en diciembre con respecto a noviembre.
- 665 denuncias acumuladas en el año, cifra más alta desde que se tiene registro y que duplica a lo registrado en 2015 y 2016 (326 denuncias).



Comité Ciudadano de  
Seguridad Pública Sonora

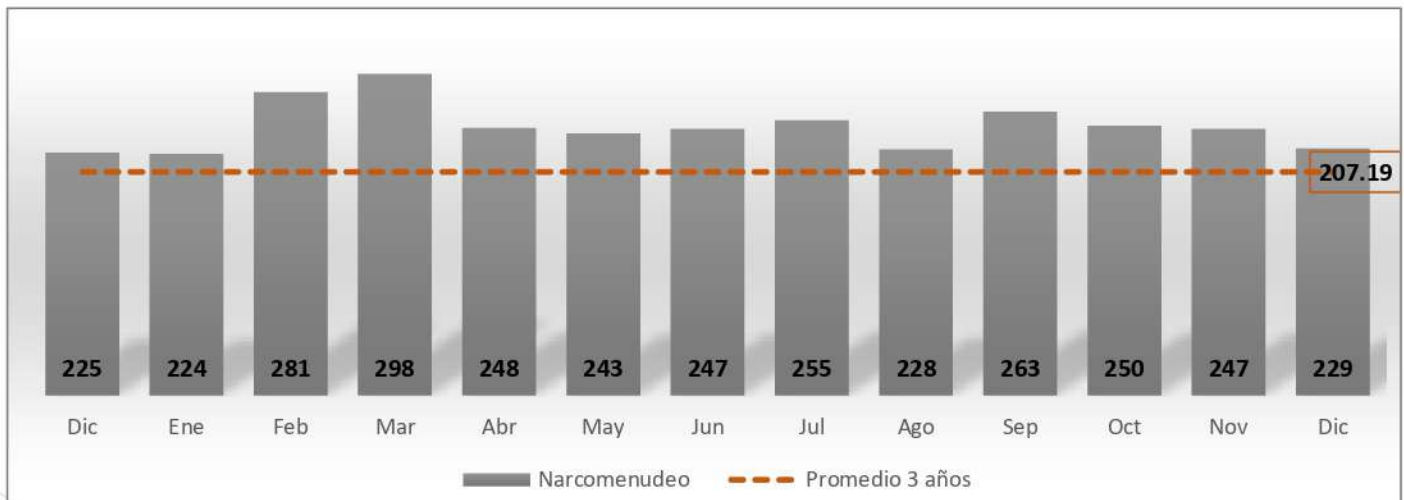


# Incidencia Delictiva

## Diciembre

### Narcomenudeo

Diciembre de 2020 a Diciembre de 2021



Fuente: elaboración propia con información del SESNSP (delitos denunciados ante el MP).

- Durante 2021 se mantuvo una “cuota” de carpetas de investigación abiertas por este delito, promediando 250 carpetas al mes.
- Ciertamente se mantuvo por arriba del promedio de los últimos tres años y las 3,013 carpetas de investigación de 2021 superan a lo registrado en años anteriores.



Comité Ciudadano de  
Seguridad Pública Sonora





---

Comité **Ciudadano** de  
**Seguridad Pública**

---

**f** @CCSPSonora

**t** @CCSPSonora

**i** @ccspson