



Comité Ciudadano de  
**Seguridad Pública**

# Reporte Mensual de **Incidencia Delictiva**

**Sonora**

**Noviembre 2021**



# Incidencia Delictiva

## Noviembre

### Consideraciones para el lector

Los reportes de incidencia delictiva de los comités ciudadanos se generan mensualmente a partir de 2017.

En un principio, la única fuente de información pública y periódica era el Secretariado Ejecutivo del Sistema Nacional de Seguridad Pública (SESNSP), quien mensualmente difunde la estadística sobre la incidencia delictiva.

Recientemente hemos incluido como fuente las incidencias reportadas al 9-1-1, información que nos envía la Secretaría de Seguridad Pública de Sonora (SSP).

Para comprender e interpretar la incidencia delictiva presentada, es importante tener en cuenta lo siguiente:

- Las información del SESNSP se refiere a los **presuntos delitos registrados en las carpetas de investigación iniciadas.**
- Las llamadas de emergencia al 9-1-1 no son denuncias ante una autoridad, se trata únicamente de **probables incidentes a partir de una llamada donde se solicitan los servicios de emergencia y seguridad pública ante la probable comisión de un delito.**



Comité **Ciudadano** de  
Seguridad Pública **Sonora**



# Incidencia Delictiva

## Noviembre

### Resumen

#### Víctimas y delitos denunciados (SESNSP)

Delito	Noviembre	Noviembre vs		
		Mes anterior	Mismo mes año anterior	Promedio mensual (3 años)
Víctimas de homicidios dolosos	168	↑ 157	↑ 130	↑ 134.9
Víctimas de feminicidio	2	↑ 1	↓ 5	↓ 3.3
Víctimas de lesiones dolosas	194	↑ 185	↑ 166	↑ 138.1
Víctimas de extorsión	7	↓ 10	↑ 4	↑ 4.4
Denuncias por violación	29	↓ 30	= 29	↑ 22.7
Denuncias por violencia familiar	565	↓ 581	↓ 645	↑ 449.0
Denuncias por robo a casa habitación	100	↓ 103	↑ 87	↑ 87.6
Denuncias por robo a negocio	62	↑ 61	↑ 60	↓ 68.1
Denuncias por robo de vehículo	199	↓ 210	↓ 214	↓ 227.1
Denuncias por robo a transeúnte	46	↑ 39	↑ 41	↑ 40.9
Denuncias por otros delitos que atentan contra la libertad personal	58	↓ 68	↑ 41	↑ 41.4
Carpetas de Investigación por narcomenudeo	247	↓ 263	↑ 242	↑ 202.6

Fuente: elaboración propia con información del SESNSP.



Comité Ciudadano de Seguridad Pública Sonora



# Incidencia Delictiva

## Noviembre

### Resumen

Incidencias reportadas al 9-1-1

Delito	Noviembre	Noviembre vs	
		Mes anterior	Mismo mes año anterior
Homicidios dolosos	113	↓ 128	↑ 111
Lesiones dolosas	170	↓ 216	↑ 167
Violación	1	↓ 3	↓ 2
Violencia familiar	4,221	↓ 4,611	↓ 4,294
Robo a casa habitación	702	↓ 761	↓ 732
Robo a negocio	492	↑ 447	↑ 402
Robo de vehículo	286	≡ 286	↑ 247
Robo a transeúnte	256	↓ 288	↓ 306
Privación de la libertad	41	↑ 26	↑ 34

Fuente: elaboración propia con información de la SSP de Sonora (incidencias reportadas al 9-1-1).



Comité Ciudadano de Seguridad Pública Sonora

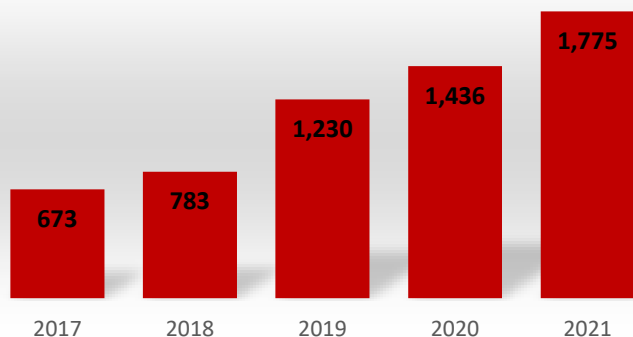


# Incidencia Delictiva

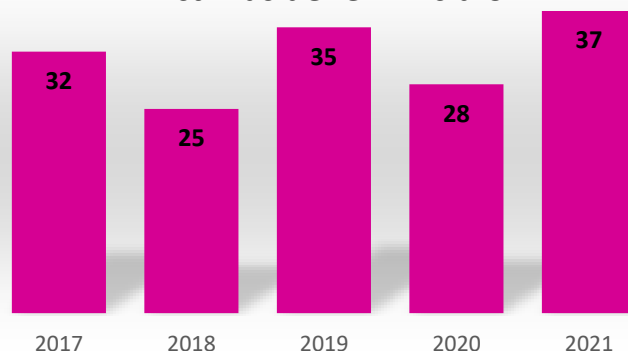
## Noviembre

Seguimiento a delitos violentos  
Cifras al mes de Noviembre de cada año

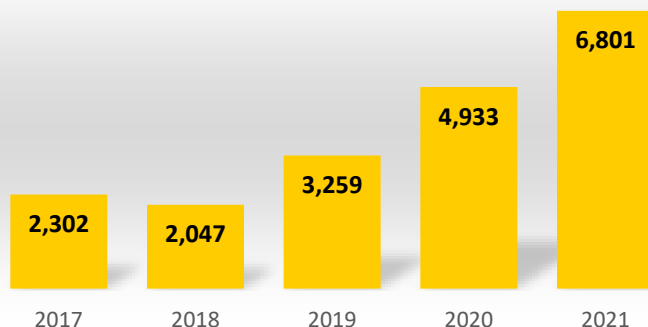
### Víctimas de homicidio



### Víctimas de feminicidio



### Denuncias por violencia familiar



Fuente: elaboración propia con información del SESNSP.




Comité Ciudadano de  
Seguridad Pública Sonora



# Incidencia Delictiva

## Noviembre



### Homicidios dolosos

Entidad	Oct	Nov	Crecimiento	
			Absoluto	Relativo
<b>Total nacional</b>	<b>2,704</b>	<b>2,593</b>	<b>-111</b>	<b>-4%</b>
Guanajuato	295	289	-6	-2%
Michoacán	258	241	-17	-7%
México	246	227	-19	-8%
Baja California	196	219	23	12%
Chihuahua	170	182	12	7%
<b>Sonora</b>	<b>157</b>	<b>168</b>	<b>11</b>	<b>7%</b>
Zacatecas	142	148	6	4%
Jalisco	172	142	-30	-17%
Guerrero	110	130	20	18%
Morelos	120	109	-11	-9%
Veracruz	114	96	-18	-16%
Ciudad de México	65	83	18	28%
Puebla	69	83	14	20%
Oaxaca	83	64	-19	-23%
Quintana Roo	56	60	4	7%
Tamaulipas	68	49	-19	-28%
San Luis Potosí	53	44	-9	-17%
Nuevo León	70	44	-26	-37%
Sinaloa	48	43	-5	-10%
Colima	40	30	-10	-25%
Chiapas	43	23	-20	-47%
Tabasco	27	22	-5	-19%
Hidalgo	21	21	0	0%
Querétaro	14	20	6	43%
Nayarit	17	20	3	18%
Coahuila	7	13	6	86%
Durango	12	9	-3	-25%
Tlaxcala	14	9	-5	-36%
Aguascalientes	12	4	-8	-67%
Campeche	4	1	-3	-75%
Baja California Sur	0	0	0	-
Yucatán	1	0	-1	-100%

### Feminicidios

Entidad	Oct	Nov	Crecimiento
<b>Total nacional</b>	<b>72</b>	<b>71</b>	<b>-1</b>
México	8	12	4
Nuevo León	9	6	-3
Oaxaca	4	5	1
Ciudad de México	6	4	-2
Veracruz	6	4	-2
Baja California	0	3	3
Coahuila	2	3	1
Guerrero	5	3	-2
Jalisco	5	3	-2
Chiapas	2	2	0
Chihuahua	4	2	-2
Colima	0	2	2
Hidalgo	1	2	1
Puebla	2	2	0
Querétaro	0	2	2
Quintana Roo	0	2	2
<b>Sonora</b>	<b>1</b>	<b>2</b>	<b>1</b>
Tabasco	3	2	-1
Aguascalientes	1	1	0
Baja California Sur	1	1	0
Campeche	0	1	1
Durango	1	1	0
Michoacán	1	1	0
Morelos	0	1	1
Nayarit	0	1	1
San Luis Potosí	1	1	0
Tamaulipas	0	1	1
Yucatán	0	1	1
Guanajuato	3	0	-3
Sinaloa	6	0	-6
Tlaxcala	0	0	0
Zacatecas	0	0	0

Fuente: elaboración propia con información del SENSP (víctimas).



Comité Ciudadano de Seguridad Pública Sonora

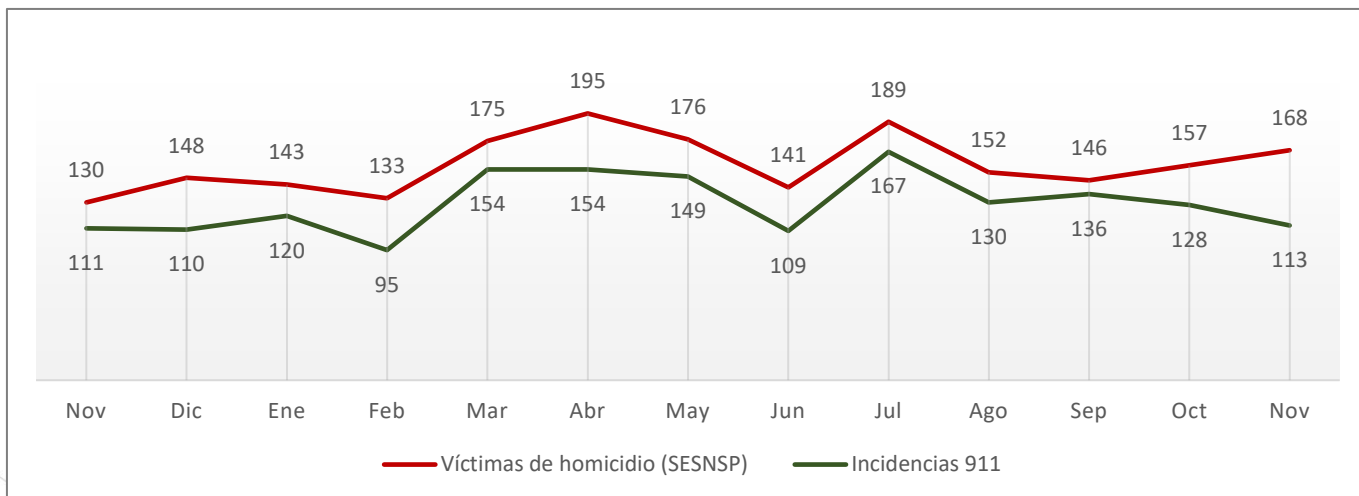


# Incidencia Delictiva

## Noviembre

### Homicidio doloso

Noviembre de 2020 a Noviembre de 2021



**Fuente:** elaboración propia con información de la SSP de Sonora (incidencias reportadas al 9-1-1) y del SESNSP (víctimas).

- Segundo mes consecutivo con tendencia al alza en los homicidios dolosos, acumulando ya 1,775 víctimas en 11 meses.
- Lo anterior equivale a tres veces el número de homicidios dolosos registrados durante 2015 (589 víctimas).
- Los homicidios se concentraron en:
  - Cajeme (40%), S.L.R.C. (16%), Hermosillo (12%), Guaymas (11%) y Empalme (7%).



Comité Ciudadano de  
Seguridad Pública Sonora

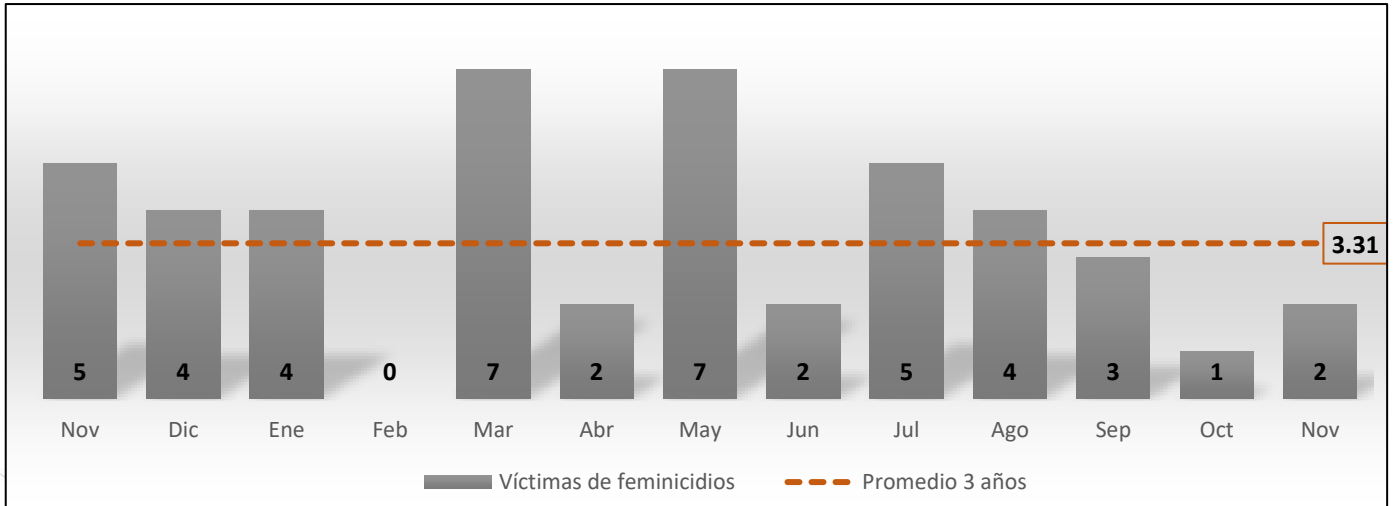


# Incidencia Delictiva

## Noviembre

### Feminicidio

Noviembre de 2020 a Noviembre de 2021



Fuente: elaboración propia con información del SESNSP (víctimas).

- 2 feminicidios registrados en Hermosillo y La Colorada.
- Noviembre rompe con cuatro meses consecutivos con reducción en este delito.



Comité Ciudadano de Seguridad Pública Sonora



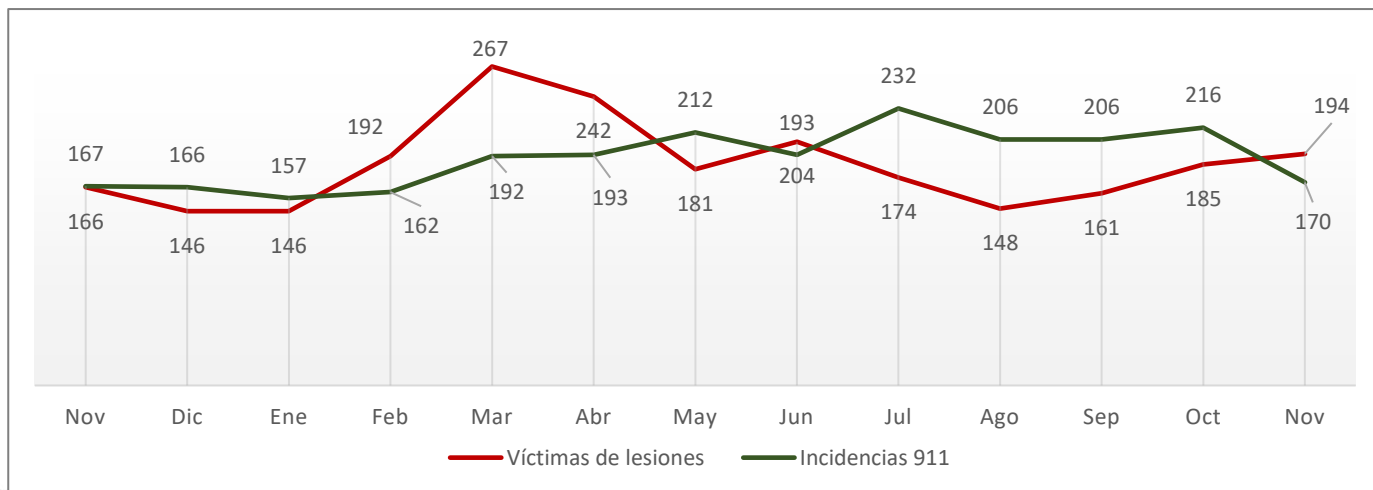


# Incidencia Delictiva

## Noviembre

### Lesiones dolosas

Noviembre de 2020 a Noviembre de 2021



**Nota:** las incidencias 911 se refiere a heridos con arma blanca, arma de fuego y lesiones dolosas.

**Fuente:** elaboración propia con información de la SSP de Sonora (incidencias reportadas al 9-1-1) y del SESNSP (víctimas).

- Se registró el tercer mes consecutivo con incremento en el número de víctimas de lesiones dolosas, sin embargo las incidencias reportadas al 9-1-1 mostraron un comportamiento contrario con una reducción de 21%.



Comité Ciudadano de  
Seguridad Pública Sonora

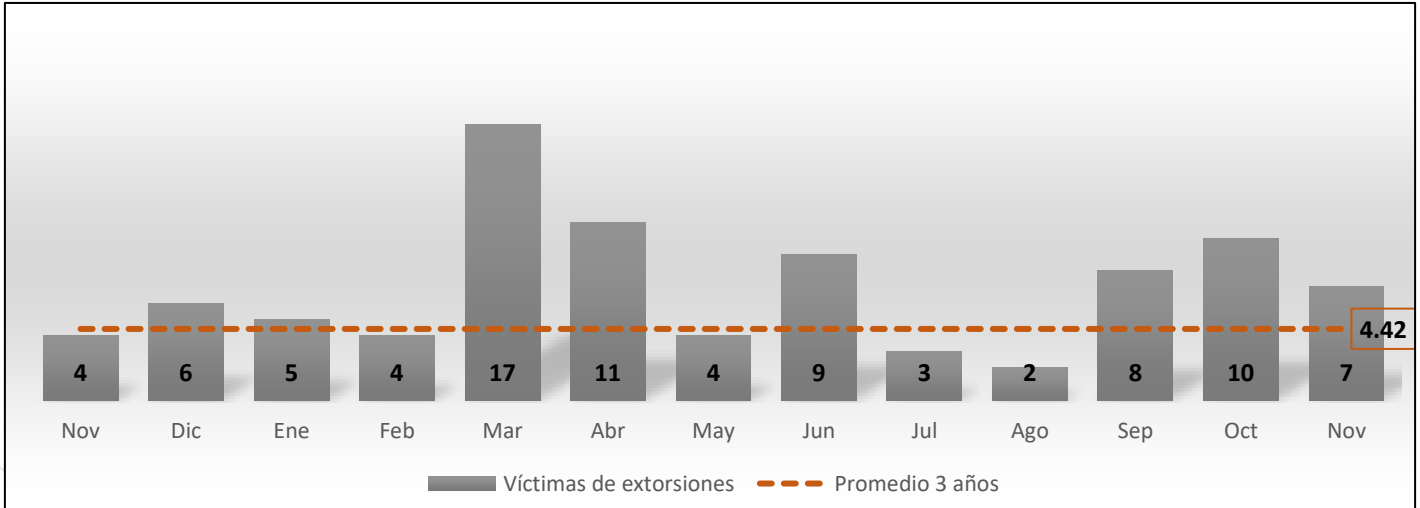


# Incidencia Delictiva

## Noviembre

### Extorsión

Noviembre de 2020 a Noviembre de 2021



**Fuente:** elaboración propia con información del SESNSP (víctimas).

- De enero a noviembre se acumularon ya 80 víctimas, manteniéndose una presencia importante en Sonora.
- Este delito tuvo presencia en Empalme, Guaymas, Hermosillo y Nogales.



Comité Ciudadano de  
Seguridad Pública Sonora

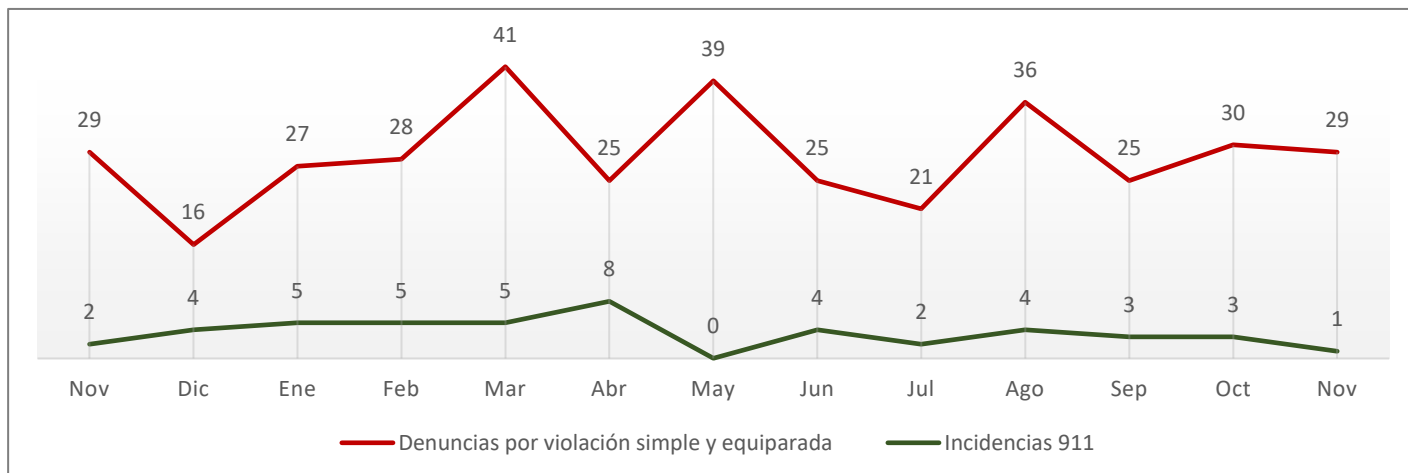


# Incidencia Delictiva

## Noviembre

### Violación

Noviembre de 2020 a Noviembre de 2021



**Fuente:** elaboración propia con información de la SSP de Sonora (incidencias reportadas al 9-1-1) y del SESNSP (delitos denunciados ante el MP).

- Este delito mostró una reducción marginal durante noviembre, por lo que no es posible identificar una tendencia, solo confirmar que se mantiene por arriba del promedio mensual (22.7 denuncias).



Comité Ciudadano de Seguridad Pública Sonora

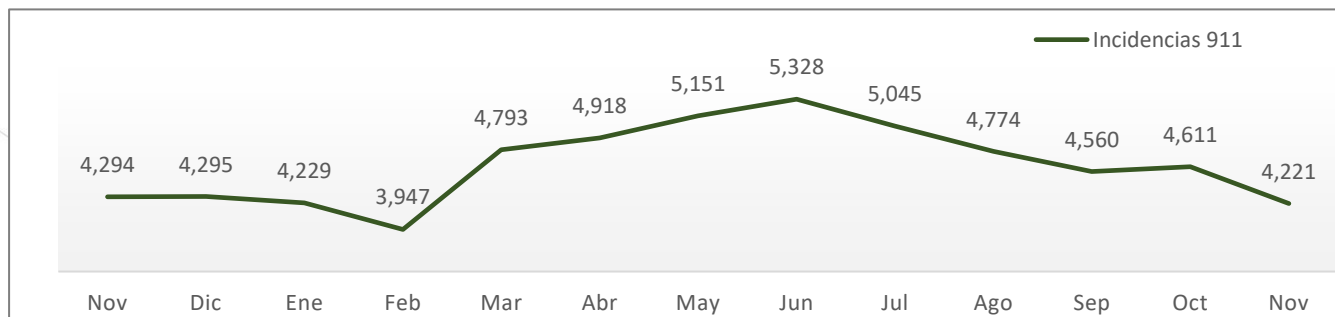
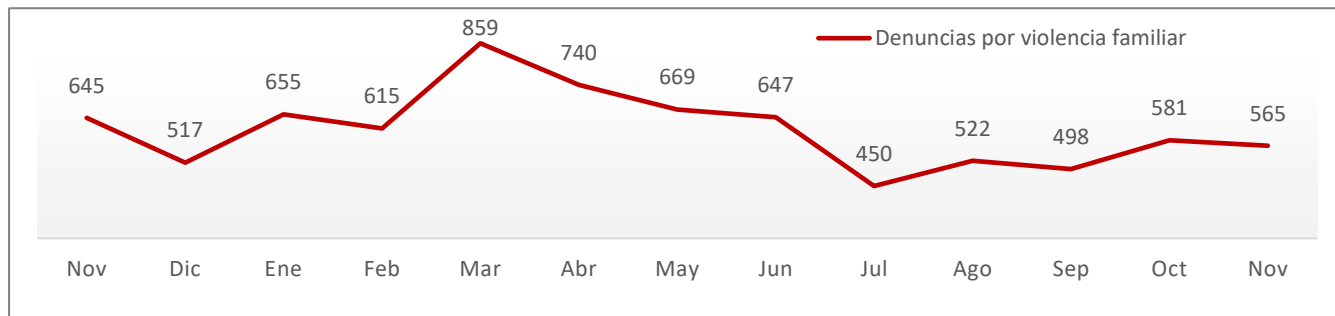


# Incidencia Delictiva

## Noviembre

### Violencia familiar

Noviembre de 2020 a Noviembre de 2021



**Fuente:** elaboración propia con información de la SSP de Sonora (incidencias reportadas al 9-1-1) y del SESNSP (delitos denunciados ante el MP).

- Ambas fuentes mostraron decremento en este delito durante noviembre, sin embargo son las llamadas al 9-1-1 las que mantienen una tendencia a la baja mientras que las denuncias mantienen una ligera tendencia al alza a partir de agosto.



Comité Ciudadano de  
Seguridad Pública Sonora

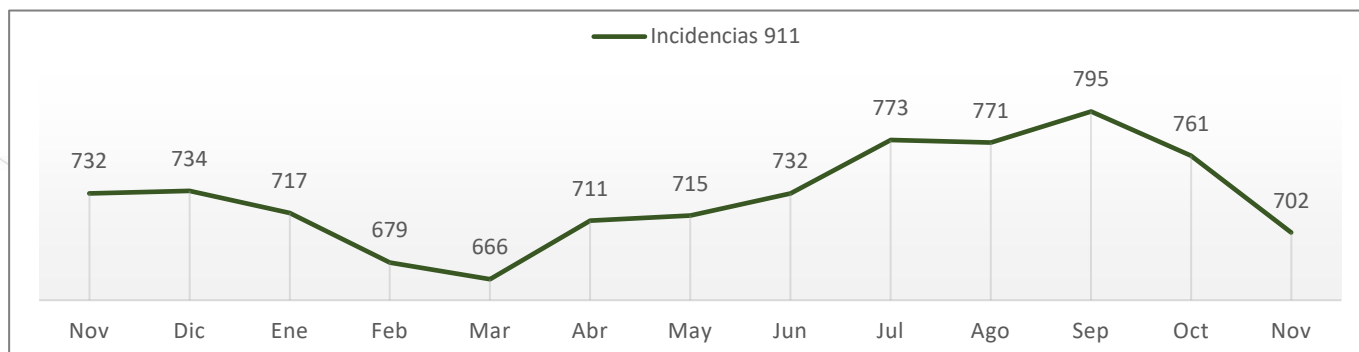
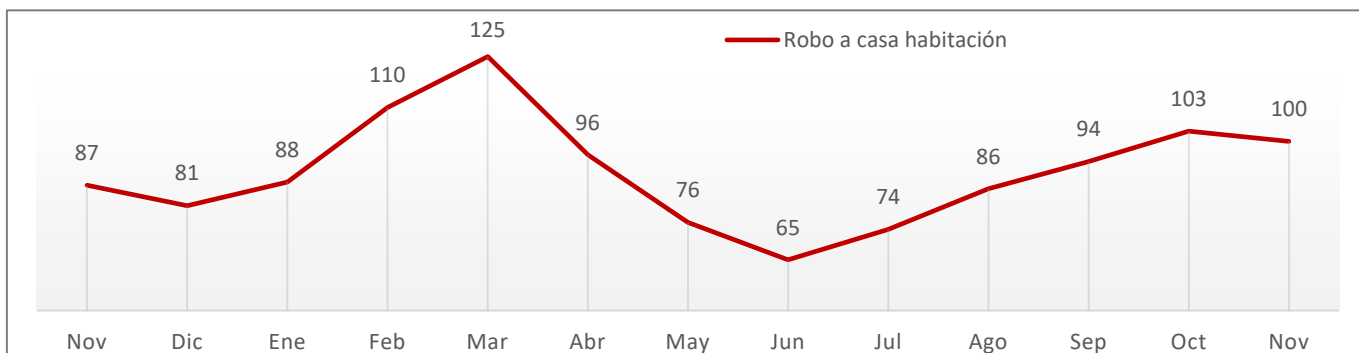


# Incidencia Delictiva

## Noviembre

### Robo a casa habitación

Noviembre de 2020 a Noviembre de 2021



**Fuente:** elaboración propia con información de la SSP de Sonora (incidencias reportadas al 9-1-1) y del SESNSP (delitos denunciados ante el MP).

- Las denuncias por este delito se incrementaron constantemente a partir de julio, con una aparente contención en noviembre. Sin embargo, la contención no indica disminución.
- Segundo mes consecutivo con reducción en las incidencias reportadas al 9-1-1.



Comité Ciudadano de  
Seguridad Pública Sonora

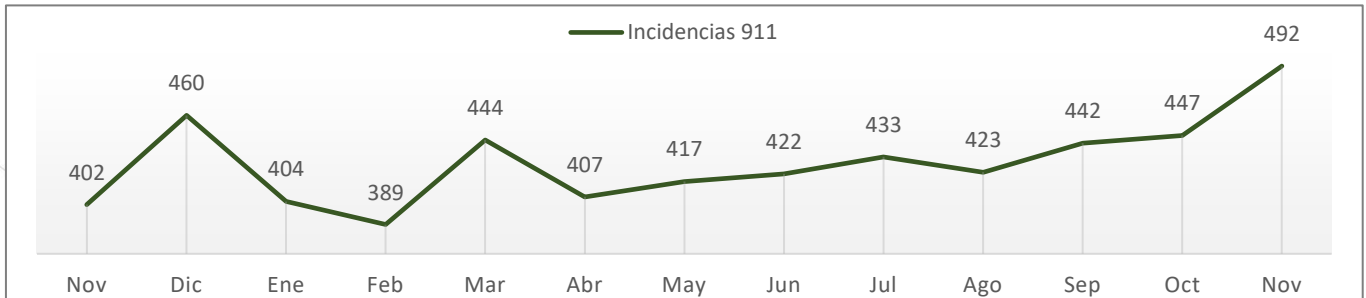
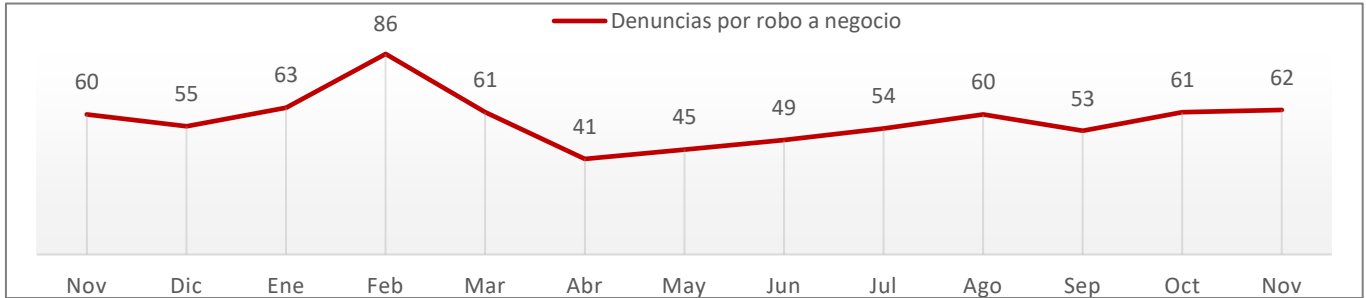


# Incidencia Delictiva

## Noviembre

### Robo a negocio

Noviembre de 2020 a Noviembre de 2021



**Fuente:** elaboración propia con información de la SSP de Sonora (incidencias reportadas al 9-1-1) y del SESNSP (delitos denunciados ante el MP).

- No se registraron cambios importantes en las denuncias por este delito. El incremento registrado en los últimos dos meses se mantiene por debajo del promedio mensual (68.1).
- Las incidencias reportadas al 9-1-1 continúan con su tendencia al alza, mostrando un incremento de 10% en el último mes.



Comité Ciudadano de  
Seguridad Pública Sonora

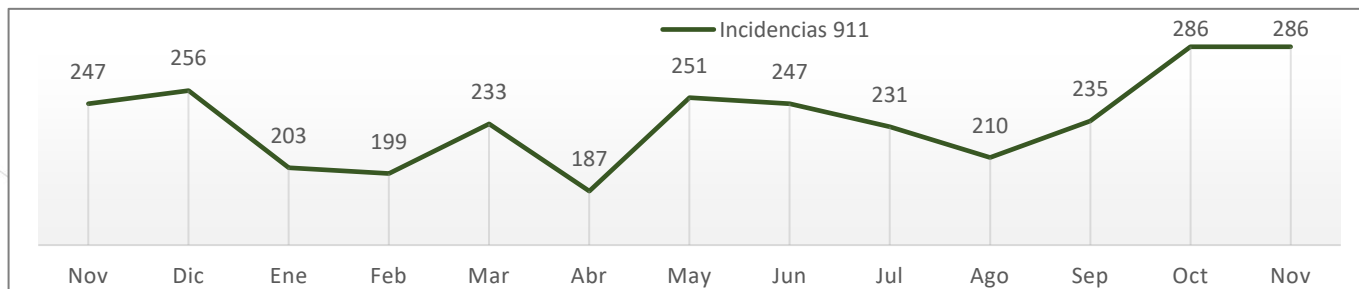
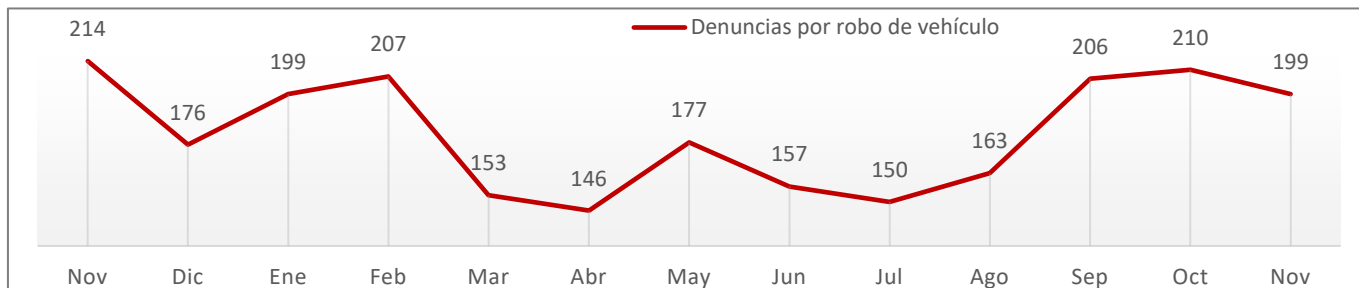


# Incidencia Delictiva

## Noviembre

### Robo de vehículo

Noviembre de 2020 a Noviembre de 2021



**Fuente:** elaboración propia con información de la SSP de Sonora (incidencias reportadas al 9-1-1) y del SESNSP (delitos denunciados ante el MP).

- Se observó una ligera disminución en las denuncias por robo de vehículo con lo que se rompen tres meses consecutivos de incremento. Aunque la disminución es pequeña, habría que esperar la incidencia de diciembre para determinar si se trata de una tendencia a la baja.
- Las incidencias reportadas al 9-1-1 solo se mantuvieron en el mismo orden del mes anterior.



Comité Ciudadano de  
Seguridad Pública Sonora

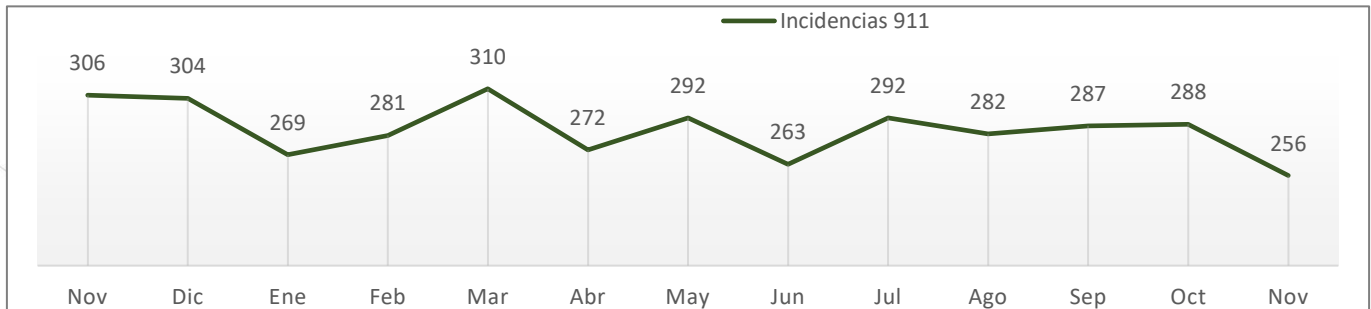
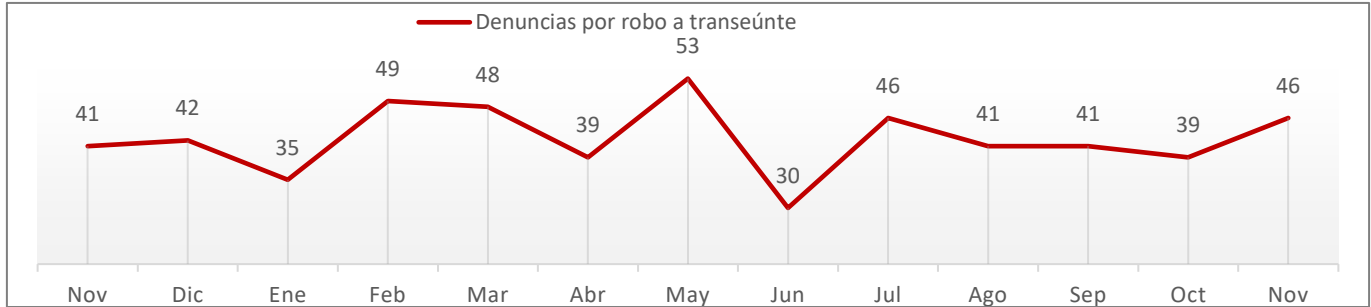


# Incidencia Delictiva

## Noviembre

### Robo a transeúnte

Noviembre de 2020 a Noviembre de 2021



**Fuente:** elaboración propia con información de la SSP de Sonora (incidencias reportadas al 9-1-1) y del SESNSP (delitos denunciados ante el MP).

- 18% de incremento en las denuncias por este delito. Contrario a lo que pudiera pensarse, el mes de diciembre de años anteriores muestra reducción en la incidencia del robo a transeúnte. Con base en lo anterior, deberíamos esperar que las denuncias fueran menor a 46.



Comité Ciudadano de Seguridad Pública Sonora

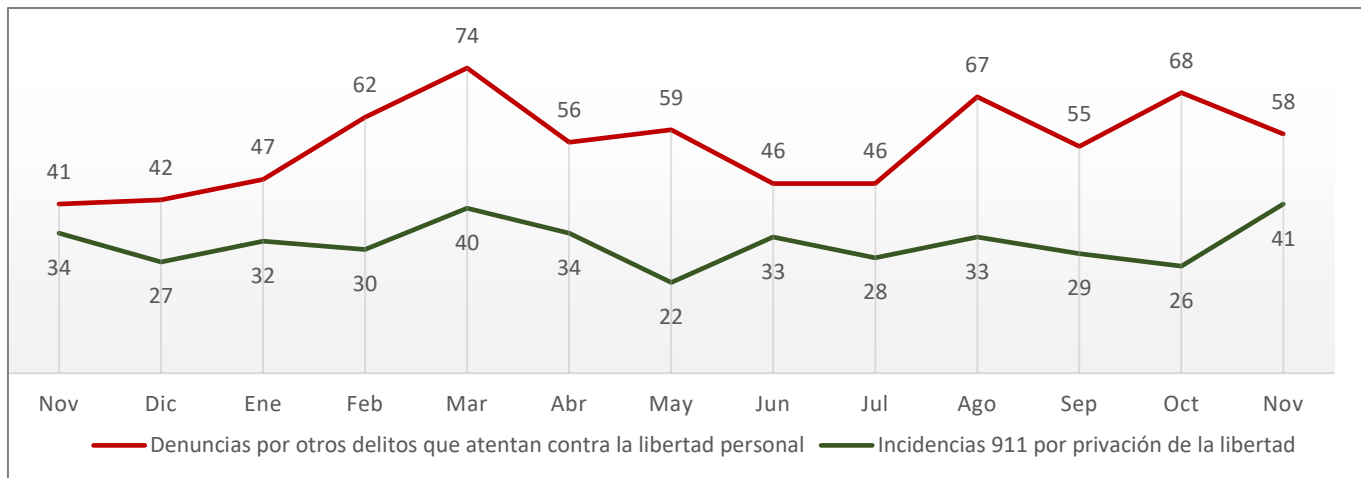




# Incidencia Delictiva

## Noviembre

### Otros delitos contra la libertad personal Noviembre de 2020 a Noviembre de 2021



**Nota:** "otros delitos que atentan contra la libertad personal" comprende auto secuestro, colaboración en la privación ilegal de la libertad y desaparición forzada de personas.

**Fuente:** elaboración propia con información de la SSP de Sonora (incidencias reportadas al 9-1-1) y del SESNSP (delitos denunciados ante el MP).

- Durante noviembre se redujeron las denuncias por este delito, sin embargo las incidencias reportadas al 9-1-1 mostraron su nivel más alto de los últimos 12 meses.



Comité Ciudadano de  
Seguridad Pública Sonora

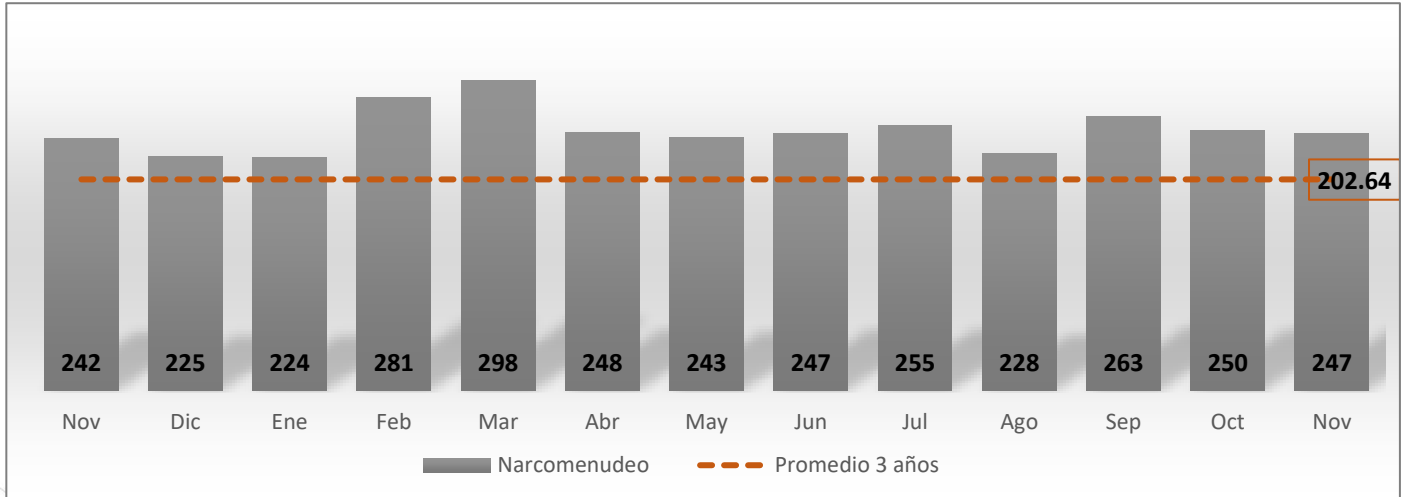


# Incidencia Delictiva

## Noviembre

### Narcomenudeo

Noviembre de 2020 a Noviembre de 2021



**Fuente:** elaboración propia con información del SESNSP (delitos denunciados ante el MP).

- 247 carpetas de investigación por narcomenudeo, acumulando 2,784 en lo que va de 2021 cifra que supera a lo registrado en años anteriores.



Comité Ciudadano de Seguridad Pública Sonora



---

**Comité Ciudadano de  
Seguridad Pública**

---

**f** [@CCSPSonora](#)

 [@CCSPSonora](#)

 [@ccspson](#)