



Comité Ciudadano de
Seguridad Pública

REPORTE MENSUAL DE INCIDENCIA DELICTIVA DE SONORA

SEPTIEMBRE 2021



Incidencia Delictiva

Septiembre

Consideraciones para el lector

Los reportes de incidencia delictiva de los comités ciudadanos se generan mensualmente a partir de 2017.

En un principio, la única fuente de información pública y periódica era el Secretariado Ejecutivo del Sistema Nacional de Seguridad Pública (SESNSP), quien mensualmente difunde la estadística sobre la incidencia delictiva.

Recientemente hemos incluido como fuente las incidencias reportadas al 9-1-1, información que nos envía la Secretaría de Seguridad Pública de Sonora (SSP).

Para comprender e interpretar la incidencia delictiva presentada, es importante tener en cuenta lo siguiente:

- La información del SESNSP se refiere a los **presuntos delitos registrados en las carpetas de investigación iniciadas**.
- Las llamadas de emergencia al 9-1-1 no son denuncias ante una autoridad, se trata únicamente de **probables incidentes a partir de una llamada donde se solicitan los servicios de emergencia y seguridad pública ante la probable comisión de un delito**.




Comité **Ciudadano** de
Seguridad Pública **Sonora**



Incidencia Delictiva

Septiembre



Principales hallazgos

- **Prevalcen los delitos que atentan contra la vida y la integridad de las personas.**
 - Septiembre fue el segundo mes consecutivo con reducción en el número de víctimas de homicidio doloso. Sin embargo, aún con esta reducción, debemos de tener en cuenta que 2021 será el año más violento desde que se tiene registro.
 - Las 1,450 víctimas acumuladas en lo que va del año supera a lo registrado en años anteriores.
- **Incremento en los delitos patrimoniales.**
 - Tanto las denuncias por robo a casa habitación como las incidencias reportadas por este delito al 9-1-1 confirman una tendencia al alza a partir de abril de este año.
 - En el caso de robo de vehículo, también ambas fuentes dan cuenta de un incremento a partir de julio.



Comité **Ciudadano** de
Seguridad Pública **Sonora**



Incidencia Delictiva

Septiembre

Resumen

Víctimas y delitos denunciados (SESNSP)

Delito	Septiembre	Septiembre vs		
		Mes anterior	Mismo mes año anterior	Promedio mensual (3 años)
Víctimas de homicidios dolosos	146	↓ 152	↑ 134	↑ 131.4
Víctimas de feminicidio	3	↓ 4	= 3	↑ 2.5
Víctimas de lesiones dolosas	161	↑ 148	↓ 184	↑ 85.3
Víctimas de extorsión	8	↑ 2	↑ 2	↑ 4.0
Denuncias por violación	25	↓ 36	= 25	↑ 14.8
Denuncias por violencia familiar	498	↓ 522	↓ 542	↑ 427.9
Denuncias por robo a casa habitación	94	↑ 86	↓ 107	↑ 83.7
Denuncias por robo a negocio	53	↓ 60	↑ 45	↓ 70.8
Denuncias por robo de vehículo	206	↑ 163	↓ 216	↓ 233.1
Denuncias por robo a transeúnte	41	= 41	↓ 50	↑ 39.3
Denuncias por otros delitos que atentan contra la libertad personal	55	↓ 67	↑ 50	↑ 40.1
Carpetas de Investigación por narcomenudeo	263	↑ 228	↑ 239	↑ 194.2

Fuente: elaboración propia con información del SESNSP.



Comité Ciudadano de Seguridad Pública Sonora



Incidencia Delictiva

Septiembre

Resumen

Incidencias reportadas al 9-1-1

Delito	Septiembre	Septiembre vs	
		Mes anterior	Mismo mes año anterior
Homicidios dolosos	136	↑ 130	↑ 112
Lesiones dolosas	206	= 206	= 206
Violación	3	↓ 4	↓ 6
Violencia familiar	4,560	↓ 4,774	↓ 4,657
Robo a casa habitación	795	↑ 771	↑ 724
Robo a negocio	442	↑ 423	↑ 397
Robo de vehículo	235	↑ 210	↓ 245
Robo a transeúnte	287	↑ 282	↓ 305
Privación de la libertad	29	↓ 33	↑ 27

Fuente: elaboración propia con información de la SSP de Sonora (incidencias reportadas al 9-1-1).



Comité Ciudadano de
Seguridad Pública Sonora



Incidencia Delictiva

Septiembre

Seguimiento a delitos violentos
Cifras al mes de septiembre de cada año



Fuente: elaboración propia con información del SESNSP.



Comité Ciudadano de
Seguridad Pública Sonora



Incidencia Delictiva

Septiembre

Feminicidios

Homicidios dolosos

Entidad	Agosto	Septiembre	Crecimiento	
			Absoluto	Relativo
Total nacional	2,819	2,770	-49	-2%
Guanajuato	285	272	-13	-5%
México	228	230	2	1%
Michoacán	228	228	0	0%
Jalisco	182	208	26	14%
Baja California	259	206	-53	-20%
Zacatecas	155	187	32	21%
Chihuahua	217	180	-37	-17%
Sonora	152	146	-6	-4%
Guerrero	114	111	-3	-3%
Morelos	79	96	17	22%
Veracruz	101	95	-6	-6%
Nuevo León	100	89	-11	-11%
Ciudad de México	82	77	-5	-6%
Puebla	80	75	-5	-6%
Oaxaca	74	65	-9	-12%
Sinaloa	48	63	15	31%
Tamaulipas	64	62	-2	-3%
Quintana Roo	67	60	-7	-10%
Chiapas	28	42	14	50%
Colima	38	42	4	11%
San Luis Potosí	63	41	-22	-35%
Hidalgo	28	40	12	43%
Tabasco	50	38	-12	-24%
Durango	8	23	15	188%
Querétaro	15	21	6	40%
Nayarit	19	20	1	5%
Tlaxcala	8	16	8	100%
Coahuila	8	15	7	88%
Campeche	20	9	-11	-55%
Yucatán	4	5	1	25%
Aguascalientes	11	4	-7	-64%
Baja California Sur	4	4	0	0%

Entidad	Agosto	Septiembre	Crecimiento
Aguascalientes	0	1	1
México	19	13	-6
Nuevo León	10	7	-3
Veracruz	8	5	-3
Chiapas	3	4	1
Guanajuato	5	4	-1
Campeche	0	3	3
Chihuahua	11	3	-8
Ciudad de México	6	3	-3
Hidalgo	1	3	2
Sonora	4	3	-1
Michoacán	3	2	-1
Nayarit	2	2	0
Oaxaca	3	2	-1
San Luis Potosí	1	2	1
Sinaloa	6	2	-4
Baja California	3	1	-2
Durango	0	1	1
Jalisco	5	1	-4
Morelos	0	1	1
Puebla	0	1	1
Quintana Roo	4	1	-3
Tamaulipas	0	1	1
Tlaxcala	1	1	0
Zacatecas	3	1	-2
Baja California Sur	0	0	0
Coahuila	6	0	-6
Colima	0	0	0
Guerrero	2	0	-2
Querétaro	0	0	0
Tabasco	1	0	-1
Yucatán	1	0	-1

Fuente: elaboración propia con información del SESNSP (víctimas).



Comité Ciudadano de Seguridad Pública Sonora

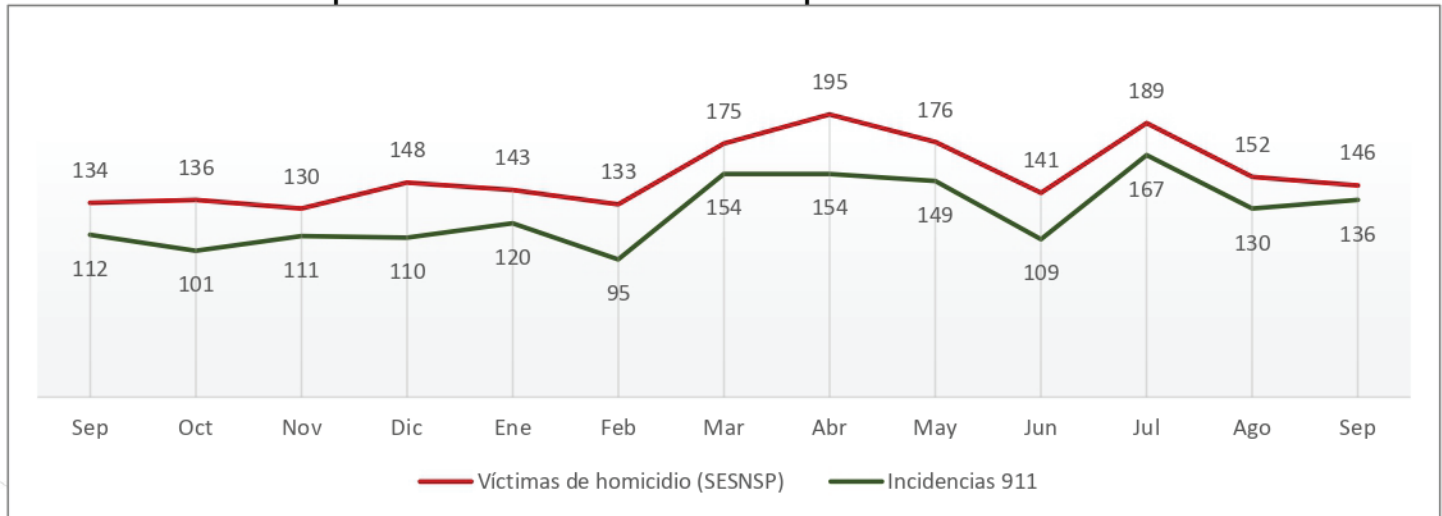


Incidencia Delictiva

Septiembre

Homicidio doloso

Septiembre de 2020 a Septiembre de 2021



Fuente: elaboración propia con información de la SSP de Sonora (incidencias reportadas al 9-1-1) y del SESNSP (víctimas).

- Decremento de 4% en el número de homicidios dolosos, acumulando **1,450 víctimas en nueve meses**, cifra que casi triplica lo registrado en el mismo periodo de 2017 (528).
- Las 146 víctimas registradas en septiembre ubican a Sonora en la octava posición nacional.
- Con base en las carpetas de investigación, 80% de los homicidios se concentraron en 7 municipios:
 - Cajeme (39%), Hermosillo (9%), Caborca (8%), Nogales (7%), S.L.R.C. (7%), Puerto Peñasco (5%) y Empalme (5%).



Comité Ciudadano de
Seguridad Pública Sonora

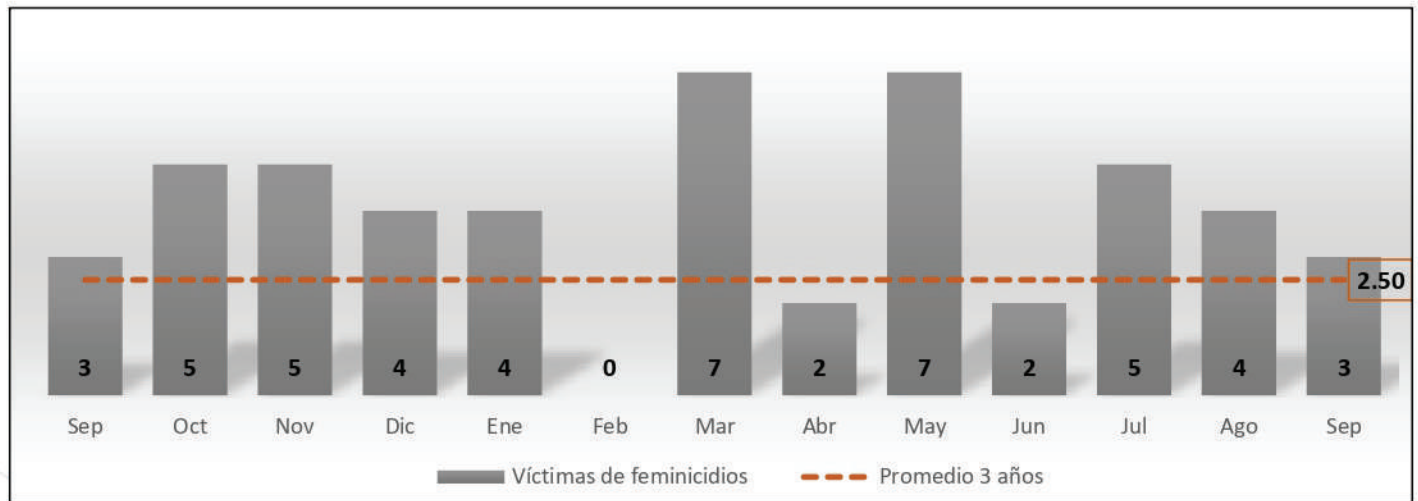


Incidencia Delictiva

Septiembre

Feminicidio

Septiembre de 2020 a Septiembre de 2021



Fuente: elaboración propia con información del SESNSP (víctimas).

- Se han acumulado 34 feminicidios de enero a septiembre de este año.
- Los tres feminicidios registrados en septiembre ubican a Sonora en la séptima posición nacional, compartiendo el lugar con Campeche, Chihuahua, CDMX e Hidalgo que registraron el mismo número de víctimas.
- Las carpetas de investigación por este delito se abrieron en Cajeme y Magdalena.



Comité Ciudadano de
Seguridad Pública Sonora



Incidencia Delictiva

Septiembre

Lesiones dolosas

Septiembre de 2020 a Septiembre de 2021



Nota: las incidencias 911 se refiere a heridos con arma blanca, arma de fuego y lesiones dolosas.

Fuente: elaboración propia con información de la SSP de Sonora (incidencias reportadas al 9-1-1) y del SESNSP (víctimas).

- Incremento de 9% en las denuncias por lesiones, rompiendo así la tendencia decreciente iniciada en marzo.
- Las incidencias reportadas al 9-1-1 se mantienen en el mismo nivel de agosto.



Comité Ciudadano de
Seguridad Pública Sonora

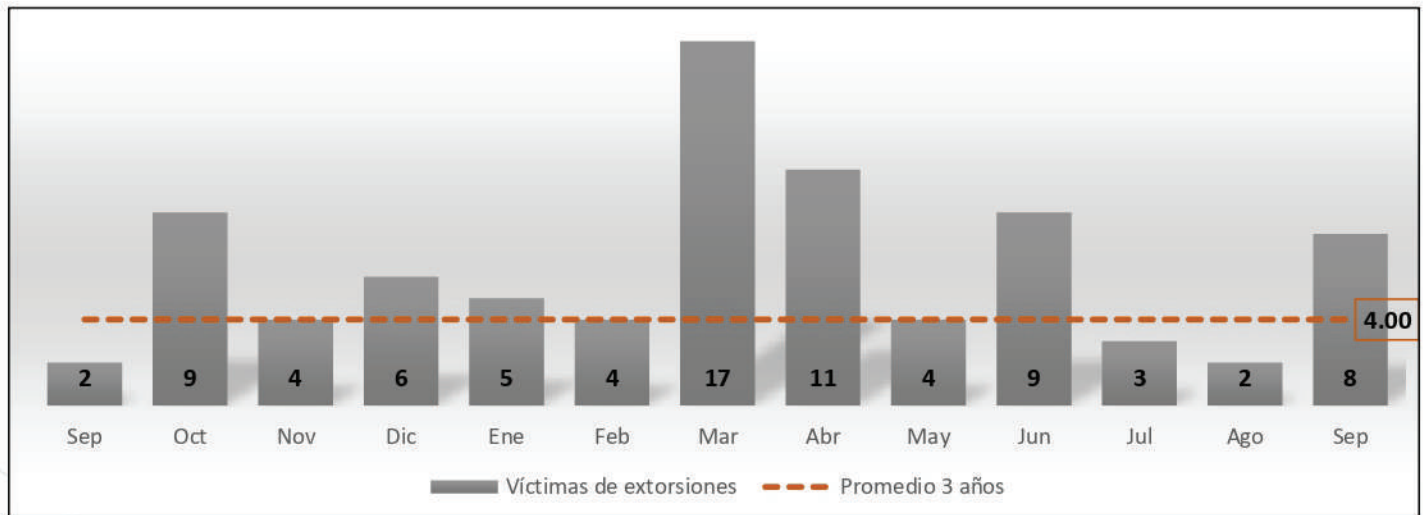


Incidencia Delictiva

Septiembre

Extorsión

Septiembre de 2020 a Septiembre de 2021



Fuente: elaboración propia con información del SESNSP (víctimas).

- Se incrementan las denuncias por extorsión, concentrándose en los municipios de Agua Prieta (3), Hermosillo (2), Cananea (1), Guaymas (1) y Puerto Peñasco (1).



Comité Ciudadano de
Seguridad Pública Sonora

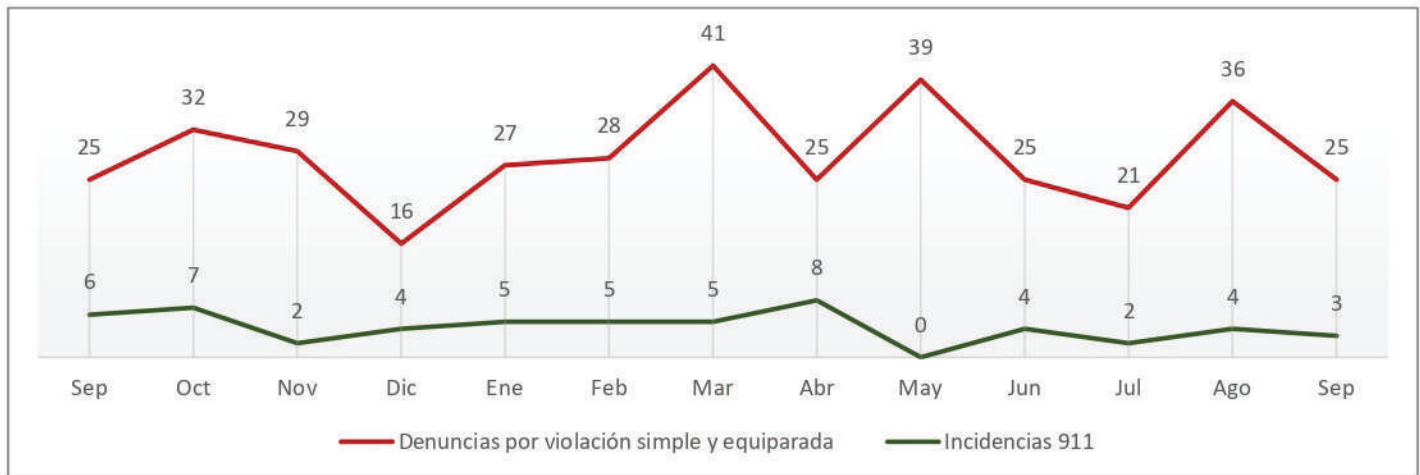


Incidencia Delictiva

Septiembre

Violación

Septiembre de 2020 a Septiembre de 2021



Fuente: elaboración propia con información de la SSP de Sonora (incidencias reportadas al 9-1-1) y del SESNSP (delitos denunciados ante el MP).

- 31% de reducción en las denuncias por este delito al registrarse 25 durante el mes de septiembre.
- Las denuncias acumuladas de enero a septiembre de 2021 (267) superan a lo registrado en años anteriores, con lo que ya estamos ante la cifra más alta para un año desde que se tiene registro.



Comité Ciudadano de
Seguridad Pública Sonora

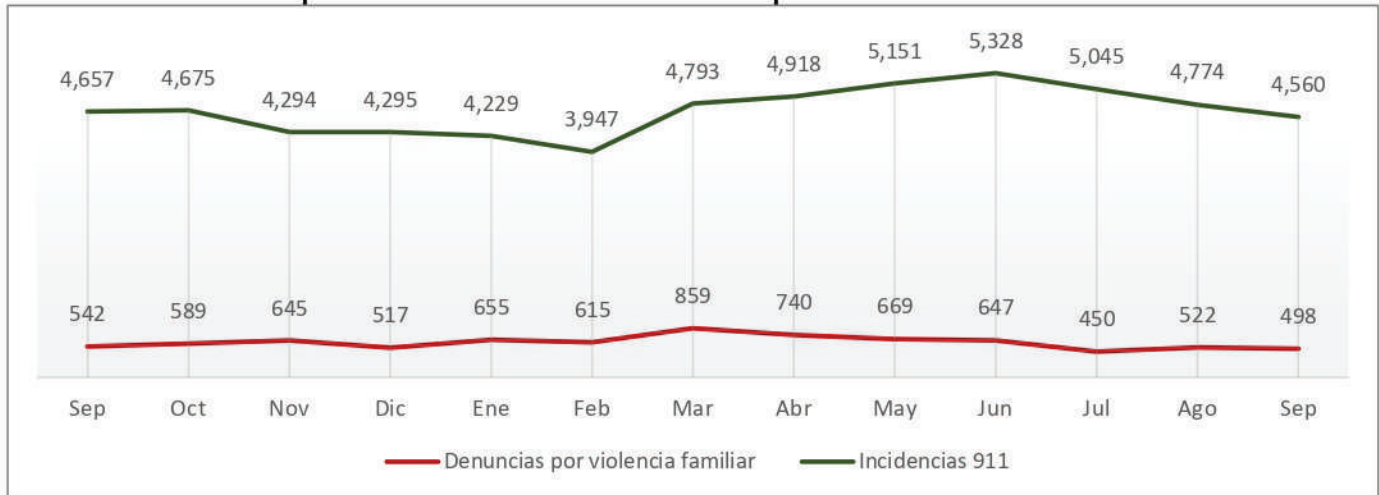


Incidencia Delictiva

Septiembre

Violencia familiar

Septiembre de 2020 a Septiembre de 2021



Fuente: elaboración propia con información de la SSP de Sonora (incidencias reportadas al 9-1-1) y del SESNSP (delitos denunciados ante el MP).

- 5% de decremento en las denuncias por este delito. Sin embargo, lo acumulado en lo que va de 2021 supera a lo registrado en años previos.
- En el caso de las incidencias reportadas al 9-1-1, se registra el tercer mes consecutivo con reducción.



Comité Ciudadano de
Seguridad Pública Sonora

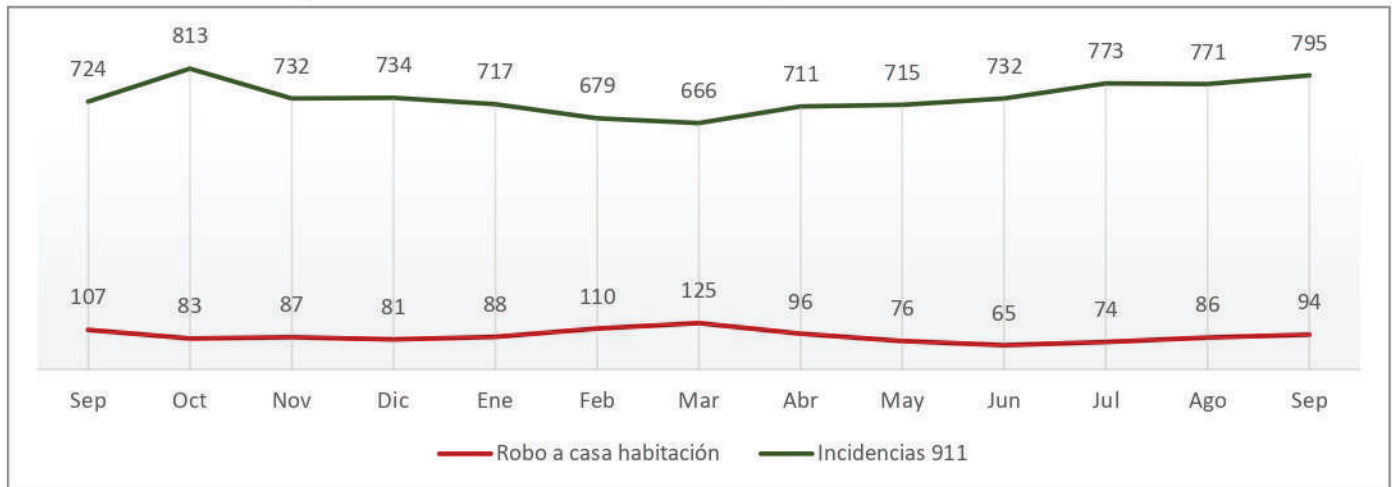


Incidencia Delictiva

Septiembre

Robo a casa habitación

Septiembre de 2020 a Septiembre de 2021



Fuente: elaboración propia con información de la SSP de Sonora (incidencias reportadas al 9-1-1) y del SESNSP (delitos denunciados ante el MP).

- Ambas fuentes muestran un incremento en la incidencia de este delito.
- En el caso de las denuncias, el incremento se observa a partir de junio, mientras que los reportes al 9-1-1 se incrementan a partir de abril.



Comité Ciudadano de
Seguridad Pública Sonora

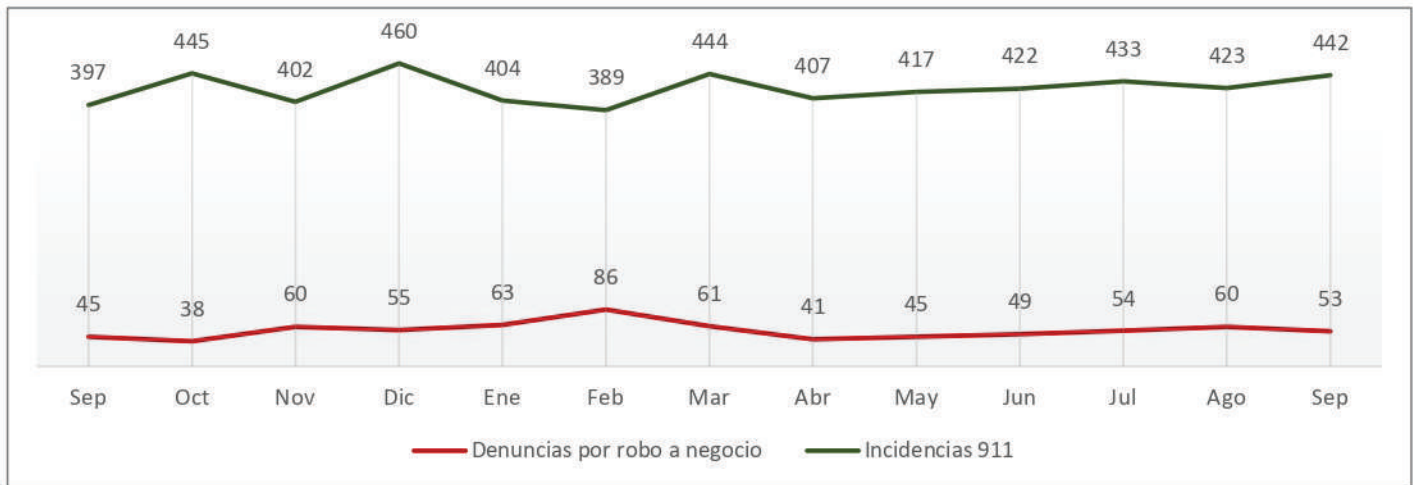


Incidencia Delictiva

Septiembre

Robo a negocio

Septiembre de 2020 a Septiembre de 2021



Fuente: elaboración propia con información de la SSP de Sonora (incidencias reportadas al 9-1-1) y del SESNSP (delitos denunciados ante el MP).

- 12% de decremento en las denuncias por robo a negocio, acumulando 758 en lo que va de este año.
- Las incidencias reportadas al 9-1-1 con incremento marginal de 4%.



Comité Ciudadano de Seguridad Pública Sonora

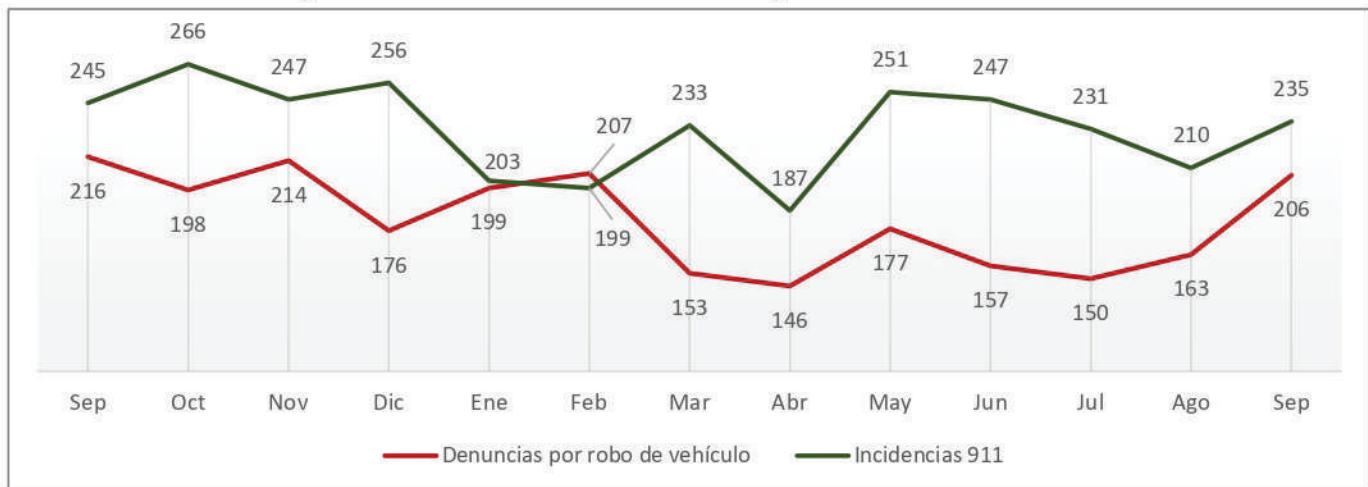


Incidencia Delictiva

Septiembre

Robo de vehículo

Septiembre de 2020 a Septiembre de 2021



Fuente: elaboración propia con información de la SSP de Sonora (incidencias reportadas al 9-1-1) y del SESNSP (delitos denunciados ante el MP).

- Incremento de 26% en las denuncias por este delito, siendo el segundo mes consecutivo con incremento.
- Las incidencias reportadas al 9-1-1 se incrementaron 12% después de tres meses con decremento.
- Las denuncias registradas en septiembre representan la segunda cifra más alta en lo que va de 2021. Ante esto, y dada la tendencia al alza, se requiere poner especial atención por parte de las autoridades para evitar que continúe incrementándose este delito.



Comité Ciudadano de
Seguridad Pública Sonora

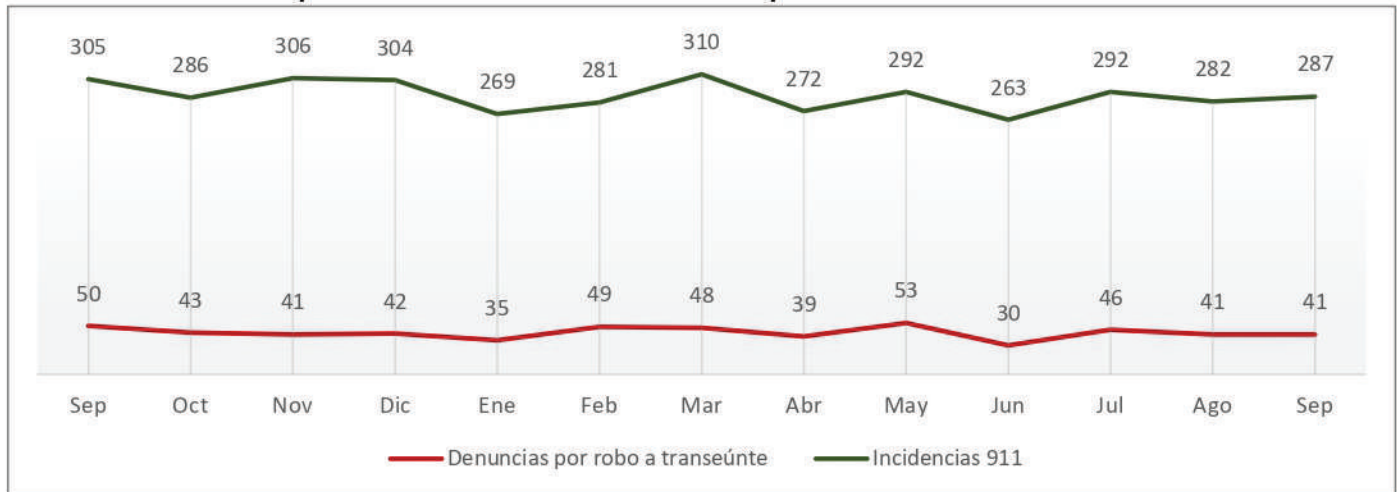


Incidencia Delictiva

Septiembre

Robo a transeúnte

Septiembre de 2020 a Septiembre de 2021



Fuente: elaboración propia con información de la SSP de Sonora (incidencias reportadas al 9-1-1) y del SESNSP (delitos denunciados ante el MP).

- Este delito se mantiene sin cambios significativos en septiembre con respecto al mes anterior.



Comité Ciudadano de
Seguridad Pública Sonora



Incidencia Delictiva

Septiembre

Otros delitos contra la libertad personal Septiembre de 2020 a Septiembre de 2021



Nota: "otros delitos que atentan contra la libertad personal" comprende auto secuestro, colaboración en la privación ilegal de la libertad y desaparición forzada de personas.

Fuente: elaboración propia con información de la SSP de Sonora (incidencias reportadas al 9-1-1) y del SESNSP (delitos denunciados ante el MP).

- Ambas fuentes muestran reducción en la incidencia de este delito: -8% las denuncias y 12% las incidencias reportadas al 9-1-1.



Comité Ciudadano de
Seguridad Pública Sonora

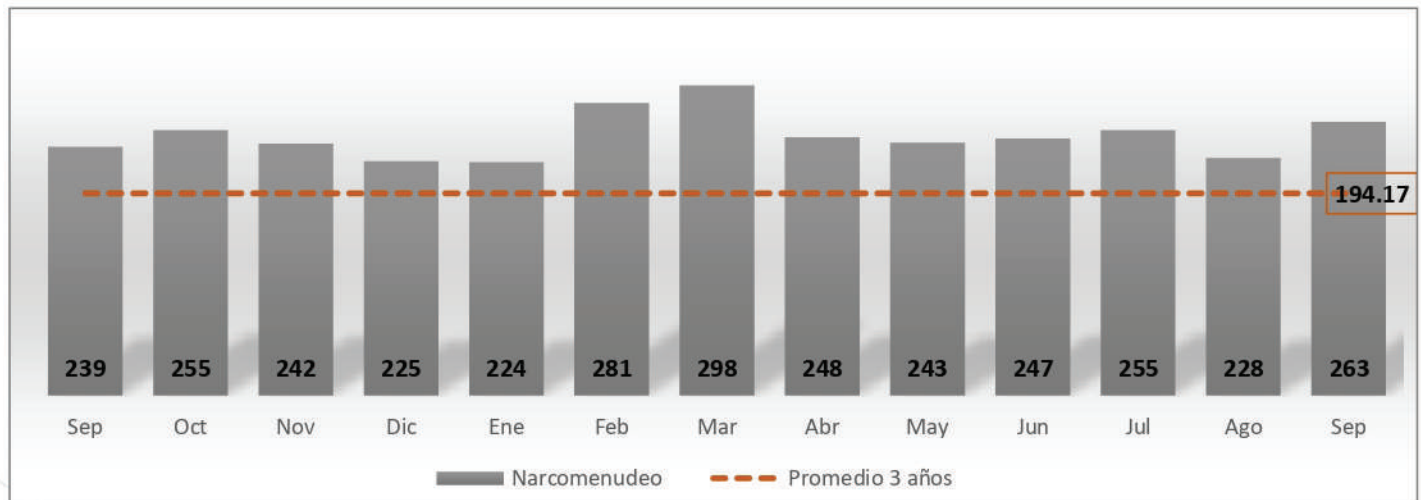


Incidencia Delictiva

Septiembre

Narcomenudeo

Septiembre de 2020 a Septiembre de 2021



Fuente: elaboración propia con información del SESNSP (delitos denunciados ante el MP).

- 263 carpetas de investigación por narcomenudeo, mostrando incremento de 15% con respecto al mes anterior.



Comité Ciudadano de
Seguridad Pública Sonora



Comité **Ciudadano** de
Seguridad Pública

f @CCSPSonora

🐦 @CCSPSonora

📷 @ccspson