



Comité Ciudadano de
Seguridad Pública

Reporte Mensual de **Incidencia Delictiva**

Sonora

Agosto 2021



Incidencia Delictiva

Agosto

Consideraciones para el lector

Los reportes de incidencia delictiva de los comités ciudadanos se generan mensualmente a partir de 2017.

En un principio, la única fuente de información pública y periódica era el Secretariado Ejecutivo del Sistema Nacional de Seguridad Pública (SESNSP), quien mensualmente difunde la estadística sobre la incidencia delictiva.

Recientemente hemos incluido como fuente las incidencias reportadas al 9-1-1, información que nos envía la Secretaría de Seguridad Pública de Sonora (SSP).

Para comprender e interpretar la incidencia delictiva presentada, es importante tener en cuenta lo siguiente:

- Las información del SESNSP se refiere a los **presuntos delitos registrados en las carpetas de investigación iniciadas.**
- Las llamadas de emergencia al 9-1-1 no son denuncias ante una autoridad, se trata únicamente de **probables incidentes a partir de una llamada donde se solicitan los servicios de emergencia y seguridad pública ante la probable comisión de un delito.**



Comité **Ciudadano** de
Seguridad Pública **Sonora**



Incidencia Delictiva

Agosto

Principales hallazgos

- **Prevalcen los delitos que atentan contra la vida y la integridad de las personas.**
 - En agosto se registraron 152 homicidios dolosos en Sonora, que representa un decremento de 20% con respecto a julio. Sin embargo, en lo que va de 2021 se acumulan 1,304 víctimas de homicidio, cifra que supera a todo lo registrado en el mismo periodo de años anteriores.
 - Durante agosto hubo 4 víctimas de feminicidio, una menos que en julio. De enero a agosto se acumularon 31 víctimas de este delito, cifra que es el doble de lo registrado en el mismo periodo del año anterior.
 - Las denuncias por “otros delitos que atentan contra la libertad personal” donde se incluyen las carpetas de investigación abiertas por desaparición forzada de personas se incrementaron 46% en agosto, con respecto al mes anterior. En lo que va de este año se registraron 457 denuncias por este delito, cifra similar a lo registrado en todo 2020 (474 denuncias).
 - Los municipios más violentos, considerando las víctimas de asesinatos son: Cajeme, Hermosillo, Caborca, Nogales, Empalme y Guaymas.



Comité Ciudadano de
Seguridad Pública Sonora



Incidencia Delictiva

Agosto

Resumen

Víctimas y delitos denunciados (SESNSP)

Delito	Agosto	Agosto vs		
		Mes anterior	Mismo mes año anterior	Promedio mensual (3 años)
Víctimas de homicidios dolosos	152	↓ 189	↓ 153	↑ 129.7
Víctimas de feminicidio	4	↓ 5	↑ 2	↑ 2.5
Víctimas de lesiones dolosas	148	↓ 174	↓ 148	↑ 87.4
Víctimas de extorsión	2	↓ 3	↓ 8	↓ 3.8
Denuncias por violación	36	↑ 21	↑ 16	↑ 15.1
Denuncias por violencia familiar	522	↑ 450	↑ 492	↑ 414.0
Denuncias por robo a casa habitación	86	↑ 74	↑ 79	↑ 82.6
Denuncias por robo a negocio	60	↑ 54	↑ 46	↓ 71.4
Denuncias por robo de vehículo	163	↑ 150	↓ 201	↓ 235.2
Denuncias por robo a transeúnte	41	↓ 46	↓ 42	↑ 38.5
Denuncias por otros delitos que atentan contra la libertad personal	67	↑ 46	↑ 42	↑ 39.2
Carpetas de Investigación por narcomenudeo	228	↓ 255	↑ 217	↑ 187.8

Fuente: elaboración propia con información del SESNSP.



Comité Ciudadano de Seguridad Pública Sonora



Incidencia Delictiva

Agosto



Resumen

Incidencias reportadas al 9-1-1

Delito	Agosto	Agosto vs	
		Mes anterior	Mismo mes año anterior
Homicidios dolosos	130	↓ 167	↑ 123
Lesiones dolosas	206	↓ 232	↓ 241
Violación	4	↑ 2	↓ 11
Violencia familiar	4,774	↓ 5,045	↓ 5,298
Robo a casa habitación	771	↓ 773	↓ 861
Robo a negocio	423	↓ 433	↑ 413
Robo de vehículo	210	↓ 231	↓ 287
Robo a transeúnte	282	↓ 292	↓ 299
Privación de la libertad	33	↑ 28	↓ 48

Fuente: elaboración propia con información de la SSP de Sonora (incidencias reportadas al 9-1-1).



Comité Ciudadano de Seguridad Pública Sonora

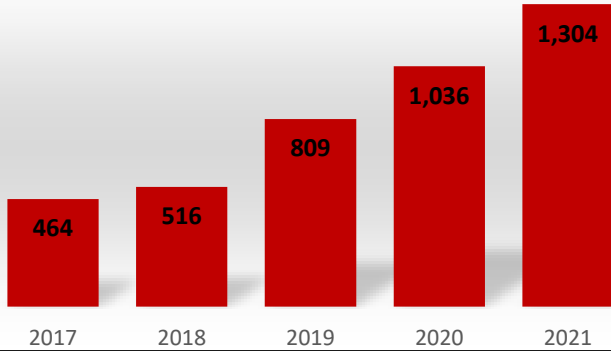


Incidencia Delictiva

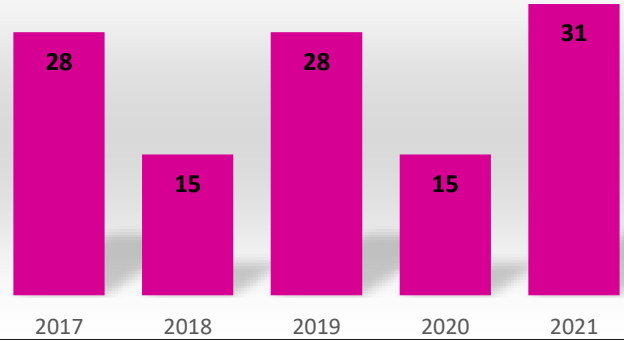
Agosto

Seguimiento a delitos violentos
Cifras al mes de Agosto de cada año

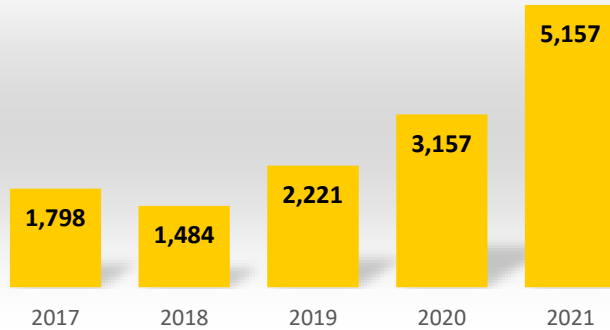
Víctimas de homicidio



Víctimas de feminicidio



Denuncias por violencia familiar



Fuente: elaboración propia con información del SESNSP.



Comité Ciudadano de
Seguridad Pública Sonora



Incidencia Delictiva

Agosto

Feminicidios

Entidad	Julio	Agosto	Crecimiento	
			Absoluto	Relativo
Total nacional	68	107	39	
México	12	19	7	
Chihuahua	2	11	9	
Nuevo León	4	10	6	
Veracruz	3	8	5	
Ciudad de México	4	6	2	
Coahuila	1	6	5	
Sinaloa	2	6	4	
Guanajuato	2	5	3	
Jalisco	1	4	3	
Quintana Roo	1	4	3	
Sonora	5	4	-1	
Baja California	3	3	0	
Chiapas	5	3	-2	
Michoacán	2	3	1	
Oaxaca	8	3	-5	
Zacatecas	0	3	3	
Guerrero	0	2	2	
Nayarit	0	2	2	
Hidalgo	0	1	1	
San Luis Potosí	2	1	-1	
Tabasco	1	1	0	
Tlaxcala	0	1	1	
Yucatán	1	1	0	
Aguascalientes	1	0	-1	
Baja California Sur	0	0	0	
Campeche	1	0	-1	
Colima	0	0	0	
Durango	1	0	-1	
Morelos	0	0	0	
Puebla	5	0	-5	
Querétaro	1	0	-1	
Tamaulipas	0	0	0	

Homicidios dolosos

Entidad	Julio	Agosto	Crecimiento	
			Absoluto	Relativo
Total nacional	2,850	2,815	-35	-1%
Guanajuato	298	285	-13	-4%
Baja California	289	259	-30	-10%
México	206	228	22	11%
Michoacán	246	228	-18	-7%
Chihuahua	248	215	-33	-13%
Jalisco	184	183	-1	-1%
Zacatecas	131	155	24	18%
Sonora	189	152	-37	-20%
Guerrero	110	113	3	3%
Veracruz	94	101	7	7%
Nuevo León	108	100	-8	-7%
Ciudad de México	93	82	-11	-12%
Puebla	83	80	-3	-4%
Morelos	103	79	-24	-23%
Oaxaca	60	74	14	23%
Quintana Roo	46	67	21	46%
Tamaulipas	41	64	23	56%
San Luis Potosí	49	63	14	29%
Tabasco	32	50	18	56%
Sinaloa	50	48	-2	-4%
Colima	43	37	-6	-14%
Chiapas	43	28	-15	-35%
Hidalgo	19	28	9	47%
Campeche	9	20	11	122%
Nayarit	13	19	6	46%
Querétaro	14	14	0	0%
Aguascalientes	7	11	4	57%
Coahuila	14	8	-6	-43%
Durango	7	8	1	14%
Tlaxcala	10	8	-2	-20%
Baja California Sur	4	4	0	0%
Yucatán	7	4	-3	-43%

Fuente: elaboración propia con información del SESNSP (víctimas).



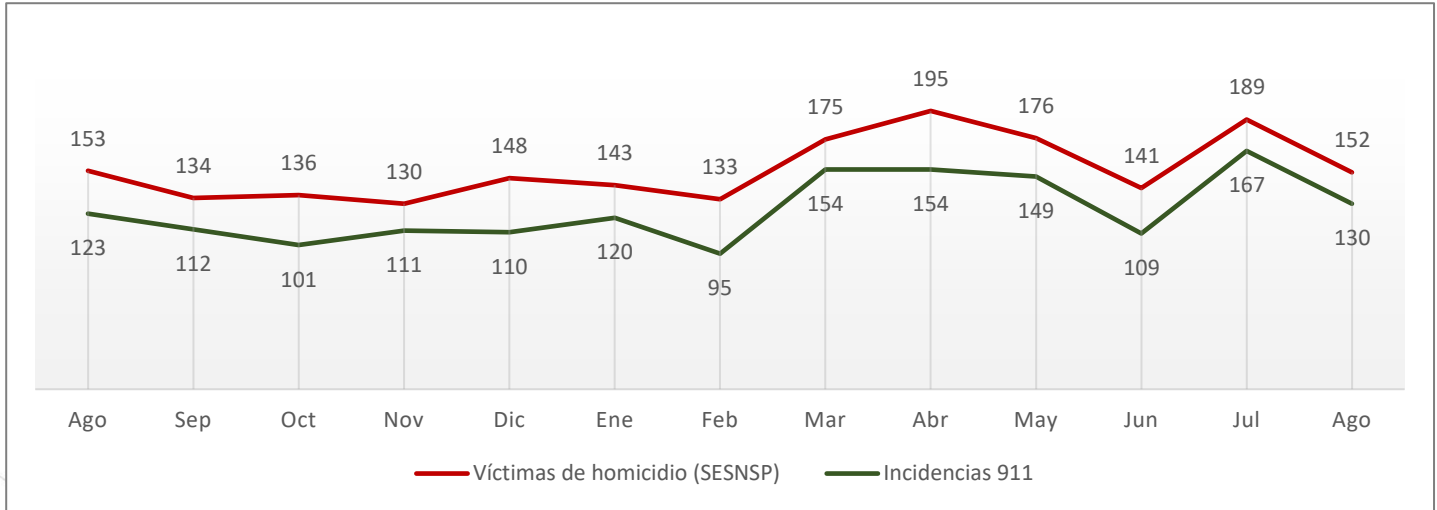
Comité Ciudadano de Seguridad Pública Sonora



Incidencia Delictiva

Agosto

Homicidio doloso Agosto de 2020 a Agosto de 2021



Fuente: elaboración propia con información de la SSP de Sonora (incidencias reportadas al 9-1-1) y del SESNSP (víctimas).

- Decremento de 20% en el número de homicidios dolosos, acumulando **1,304 víctimas en ocho meses**.
- Las 152 víctimas registradas en agosto ubican a Sonora en la octava posición nacional.
- Con base en las carpetas de investigación, 80% de los homicidios se concentraron en 6 municipios:
 - Cajeme (39%), Hermosillo (16%), Caborca (7%), Nogales (7%), Empalme (6%) y Guaymas (6%).



Comité Ciudadano de
Seguridad Pública Sonora

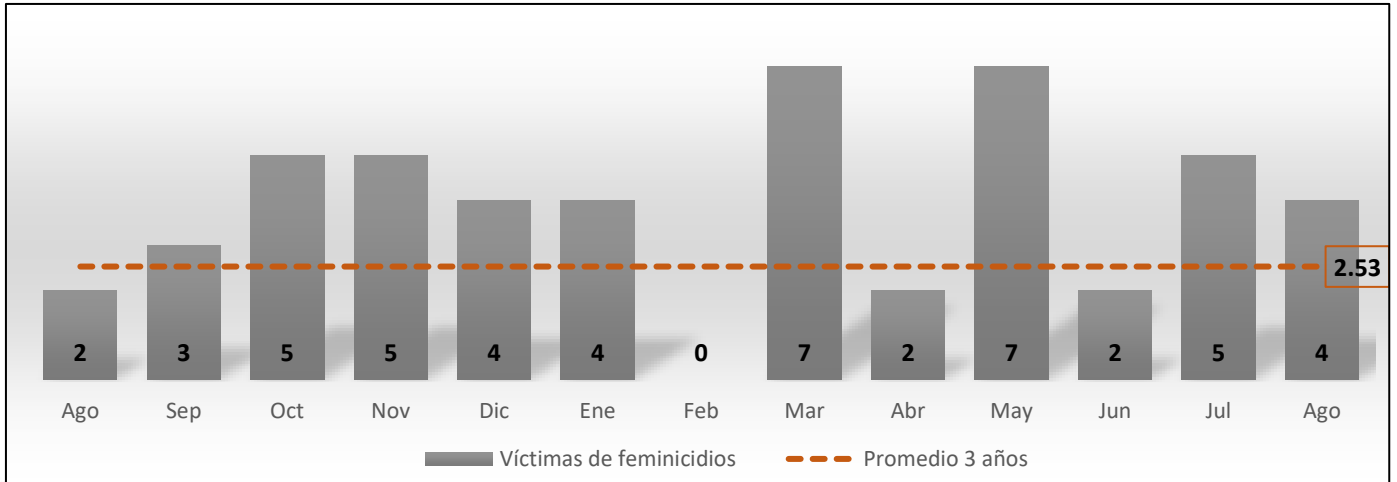


Incidencia Delictiva

Agosto

Feminicidio

Agosto de 2020 a Agosto de 2021



Fuente: elaboración propia con información del SESNSP (víctimas).

- Se han acumulado 31 feminicidios de enero a agosto de este año, cifra que duplica lo registrado en el mismo periodo del año anterior (15).
- Los cinco feminicidios registrados en agosto ubican a Sonora en la novena posición nacional.
- Las carpetas de investigación por este delito se abrieron en Nogales (2), Caborca (1) y Guaymas (1).

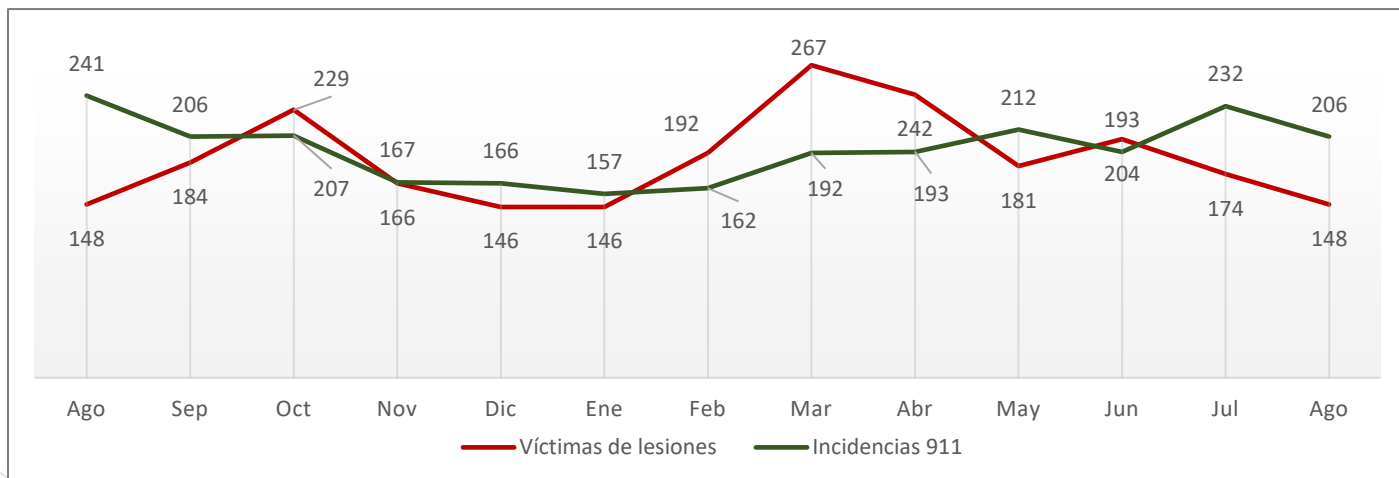




Incidencia Delictiva

Agosto

Lesiones dolosas Agosto de 2020 a Agosto de 2021



Nota: las incidencias 911 se refiere a heridos con arma blanca, arma de fuego y lesiones dolosas.

Fuente: elaboración propia con información de la SSP de Sonora (incidencias reportadas al 9-1-1) y del SESNSP (víctimas).

- Decremento de 15% en las denuncias por lesiones, manteniendo una tendencia decreciente que inició en marzo.
- Las incidencias reportadas al 9-1-1 se redujeron 11%.



Comité Ciudadano de
Seguridad Pública Sonora

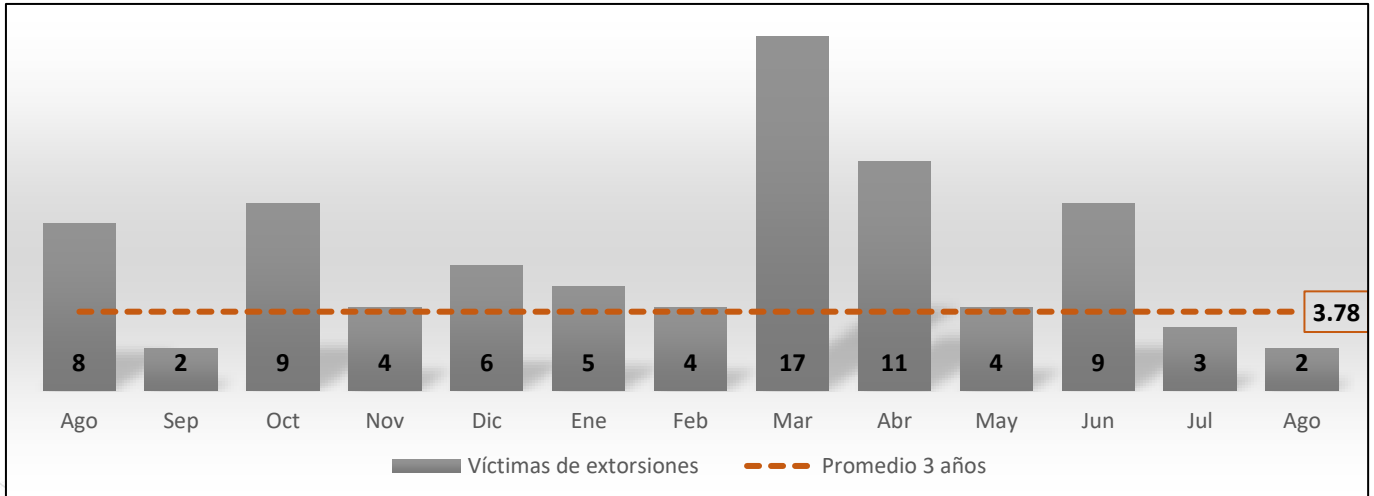


Incidencia Delictiva

Agosto

Extorsión

Agosto de 2020 a Agosto de 2021



Fuente: elaboración propia con información del SESNSP (víctimas).

- Segundo mes con reducción (marginal) en las denuncias por extorsión.



Comité Ciudadano de
Seguridad Pública Sonora

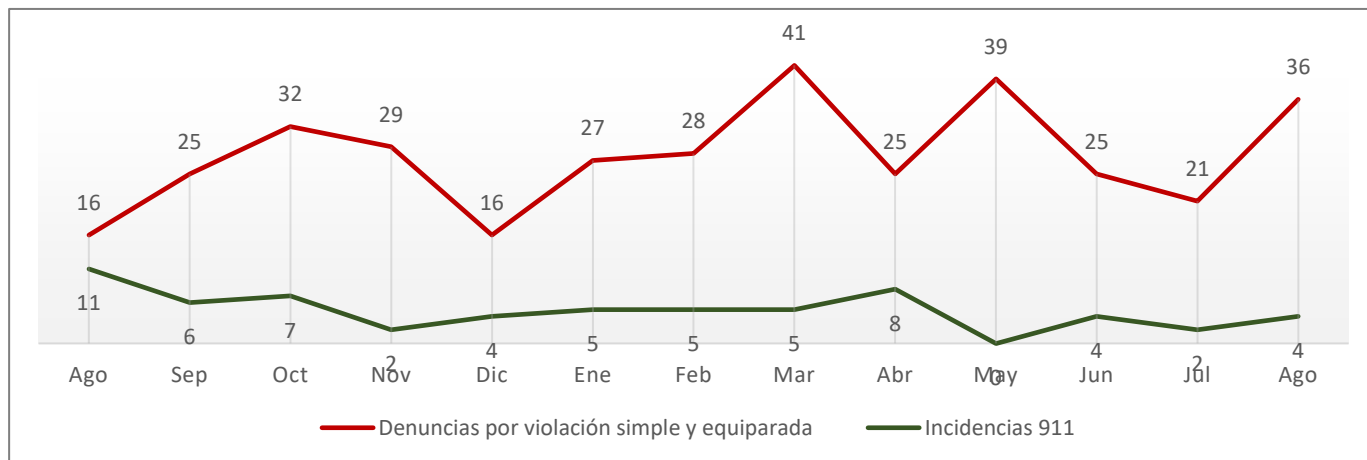


Incidencia Delictiva

Agosto

Violación

Agosto de 2020 a Agosto de 2021



Fuente: elaboración propia con información de la SSP de Sonora (incidencias reportadas al 9-1-1) y del SESNSP (delitos denunciados ante el MP).

- 71% de incremento en las denuncias por este delito, siendo la tercera cifra más alta de los últimos 12 meses.
- Las denuncias acumuladas de enero a agosto son 242, cifra cercana a lo registrado en todo 2020 (259 denuncias).



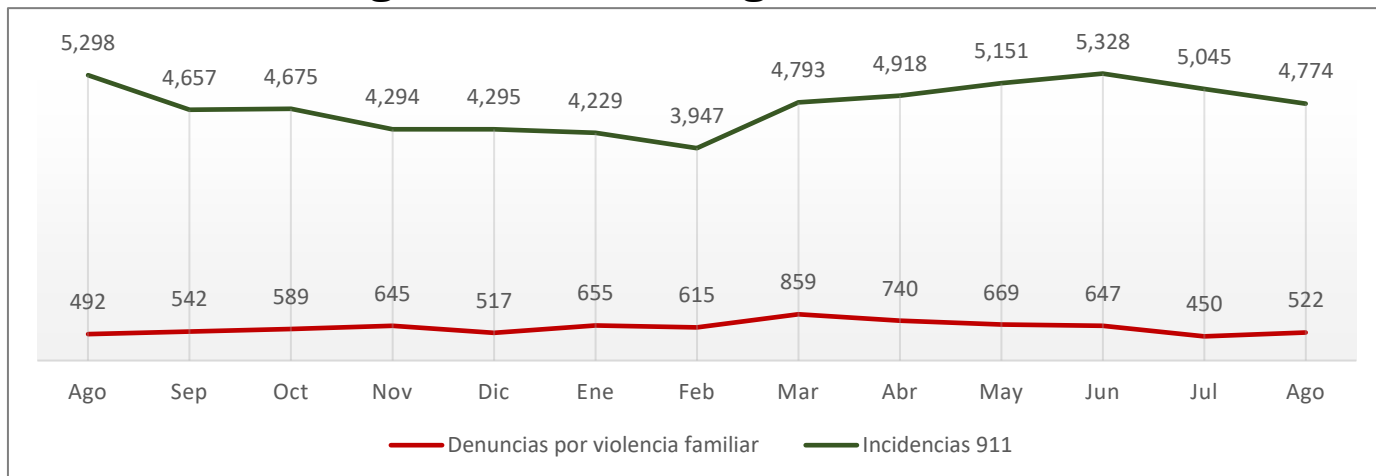
Comité Ciudadano de Seguridad Pública Sonora



Incidencia Delictiva

Agosto

Violencia familiar Agosto de 2020 a Agosto de 2021



Fuente: elaboración propia con información de la SSP de Sonora (incidencias reportadas al 9-1-1) y del SESNSP (delitos denunciados ante el MP).

- Después de cuatro meses con decremento, en agosto las denuncias por este delito se incrementaron 16%, con respecto al mes anterior.
- A ocho meses de transcurrido este año se acumularon 5,157 denuncias, cifra que casi iguala a lo registrado en todo 2020 (5,450 denuncias).



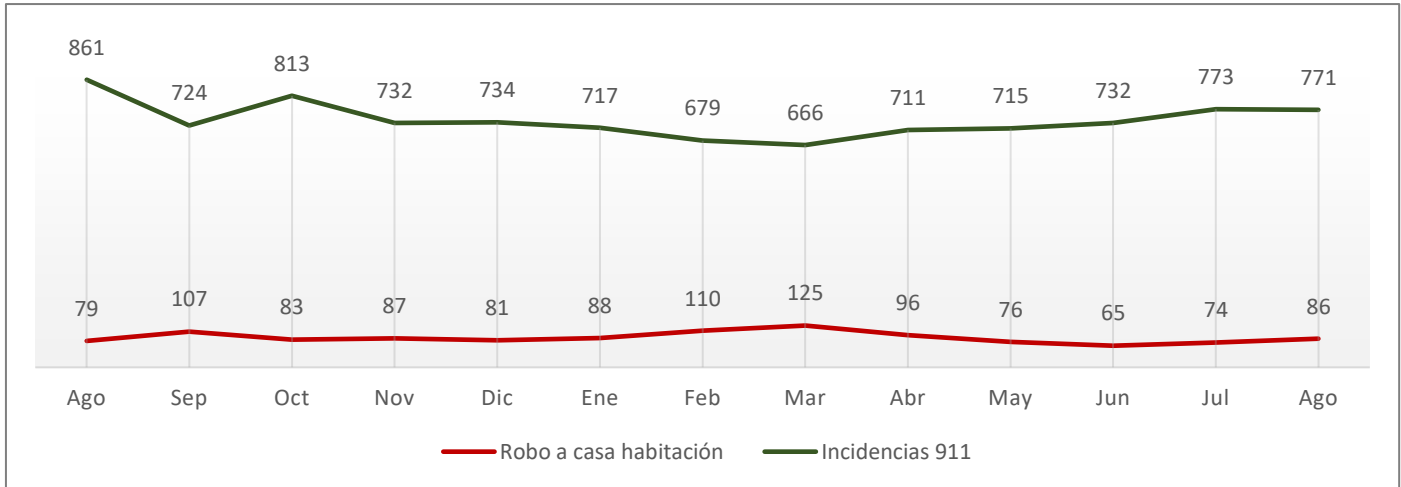
Comité Ciudadano de
Seguridad Pública Sonora



Incidencia Delictiva

Agosto

Robo a casa habitación Agosto de 2020 a Agosto de 2021



Fuente: elaboración propia con información de la SSP de Sonora (incidencias reportadas al 9-1-1) y del SESNSP (delitos denunciados ante el MP).

- 16% de incremento en las denuncias por este delito, siendo el segundo mes consecutivo con incremento.
- Las incidencias reportadas al 9-1-1 prácticamente igualan a lo registrado el mes anterior.



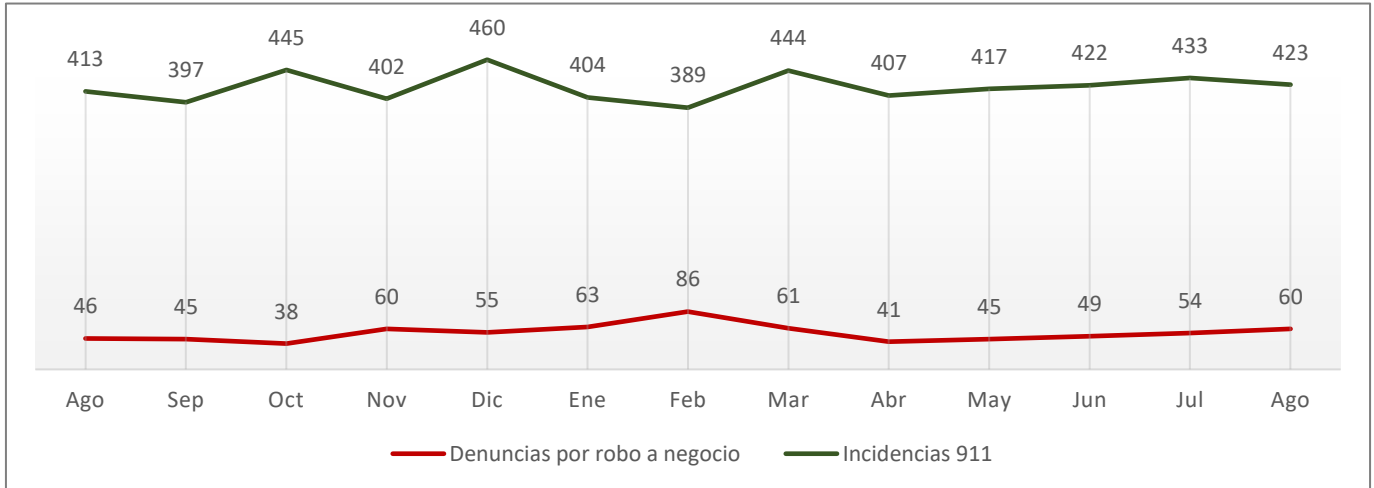
Comité Ciudadano de
Seguridad Pública Sonora



Incidencia Delictiva

Agosto

Robo a negocio Agosto de 2020 a Agosto de 2021



Fuente: elaboración propia con información de la SSP de Sonora (incidencias reportadas al 9-1-1) y del SESNSP (delitos denunciados ante el MP).

- 11% de incremento en el robo a negocio; cuarto mes consecutivo con aumento en este delito.
- Las incidencias reportadas al 9-1-1 con decremento marginal de 2%.



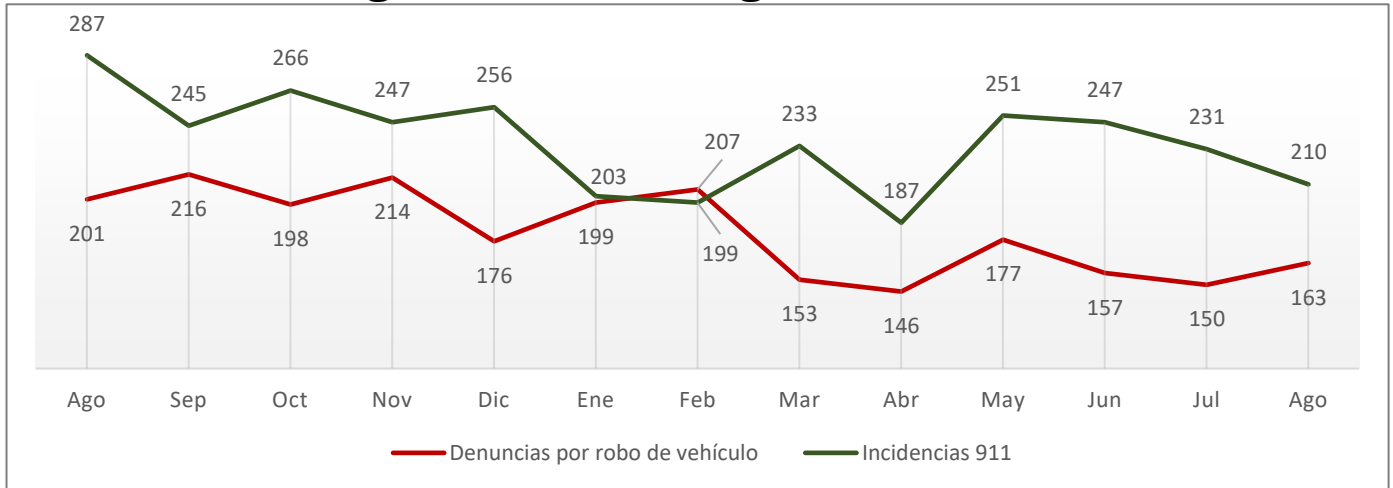
Comité Ciudadano de
Seguridad Pública Sonora



Incidencia Delictiva

Agosto

Robo de vehículo Agosto de 2020 a Agosto de 2021



Fuente: elaboración propia con información de la SSP de Sonora (incidencias reportadas al 9-1-1) y del SESNSP (delitos denunciados ante el MP).

- Incremento de 9% en las denuncias por este delito, rompiendo con dos meses consecutivos de reducción.
- Las incidencias reportadas al 9-1-1 se redujeron 9% en agosto.



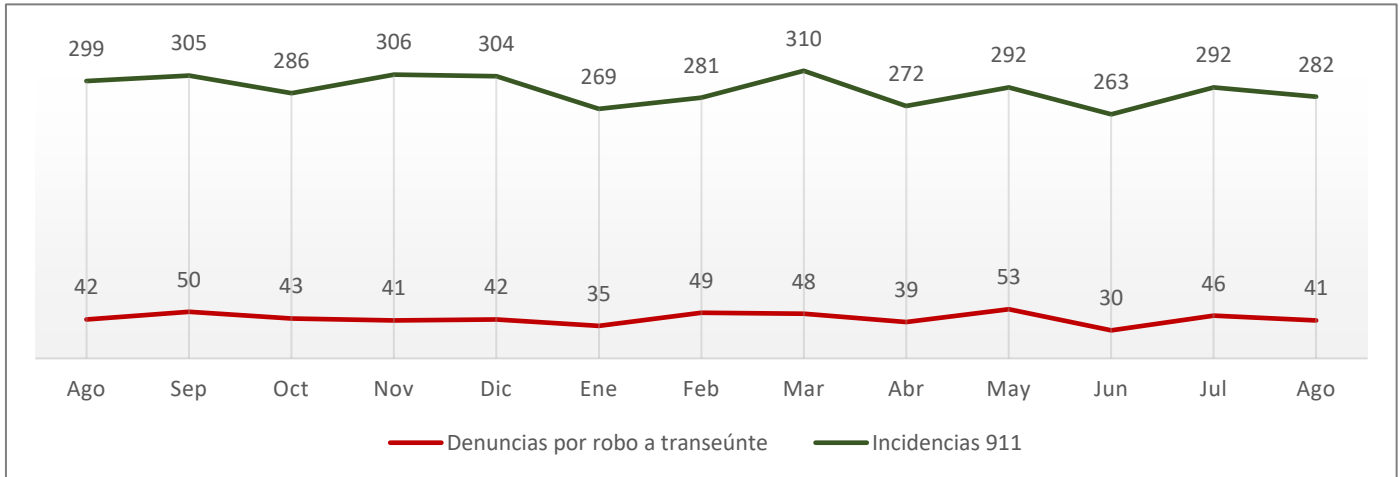
Comité Ciudadano de
Seguridad Pública Sonora



Incidencia Delictiva

Agosto

Robo a transeúnte Agosto de 2020 a Agosto de 2021



Fuente: elaboración propia con información de la SSP de Sonora (incidencias reportadas al 9-1-1) y del SESNSP (delitos denunciados ante el MP).

- Decremento de 11% en las denuncias por este delito, mientras que las incidencias tuvieron un decremento de 3%.



Comité Ciudadano de
Seguridad Pública Sonora



Incidencia Delictiva

Agosto

Otros delitos contra la libertad personal



Nota: "otros delitos que atentan contra la libertad personal" comprende auto secuestro, colaboración en la privación ilegal de la libertad y desaparición forzada de personas.

Fuente: elaboración propia con información de la SSP de Sonora (incidencias reportadas al 9-1-1) y del SESNSP (delitos denunciados ante el MP).

- 67 denuncias por este delito en agosto, segunda cifra más alta de los últimos 12 meses.
- Las incidencias reportadas al 9-1-1 se redujeron 18%.

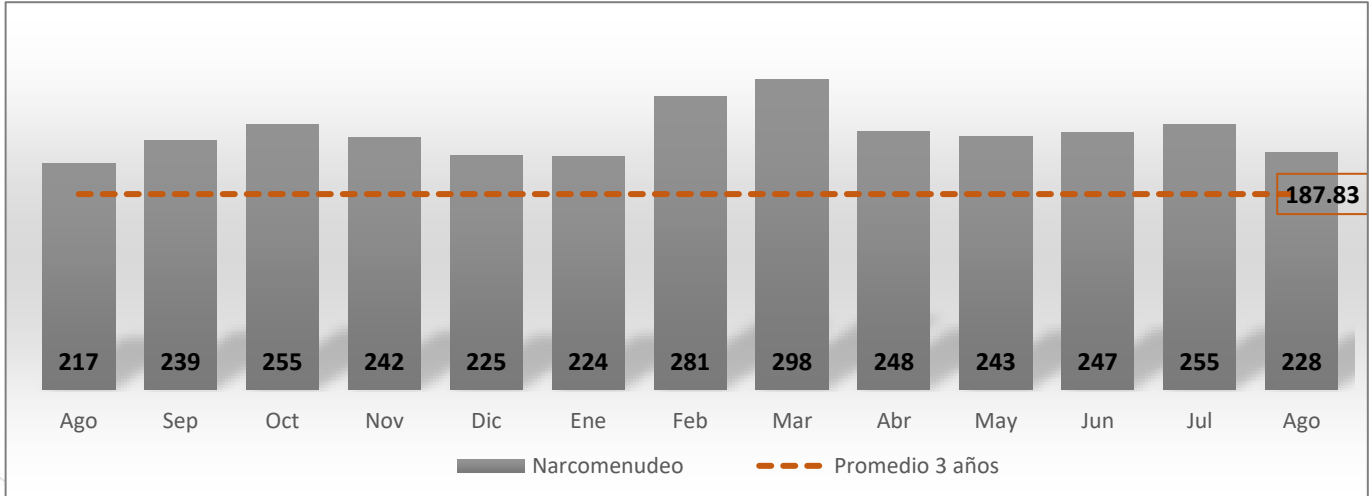




Incidencia Delictiva

Agosto

Narcomenudeo Agosto de 2020 a Agosto de 2021



Fuente: elaboración propia con información del SESNSP (delitos denunciados ante el MP).

- 228 carpetas de investigación por narcomenudeo, mostrando decremento de 11% con respecto al mes anterior.



Comité Ciudadano de
Seguridad Pública Sonora



**Comité Ciudadano de
Seguridad Pública**

f [@CCSPSonora](#)

 [@CCSPSonora](#)

 [@ccspson](#)