



Comité Ciudadano de
Seguridad Pública

Reporte Mensual de **Incidencia Delictiva**

Sonora

Julio 2021



Incidencia Delictiva

Julio

Consideraciones para el lector

Los reportes de incidencia delictiva de los comités ciudadanos se generan mensualmente a partir de 2017.

En un principio, la única fuente de información pública y periódica era el Secretariado Ejecutivo del Sistema Nacional de Seguridad Pública (SESNSP), quien mensualmente difunde la estadística sobre la incidencia delictiva.

Recientemente hemos incluido como fuente las incidencias reportadas al 9-1-1, información que nos envía la Secretaría de Seguridad Pública de Sonora (SSP).

Para comprender e interpretar la incidencia delictiva presentada, es importante tener en cuenta lo siguiente:

- Las información del SESNSP se refiere a los **presuntos delitos registrados en las carpetas de investigación iniciadas.**
- Las llamadas de emergencia al 9-1-1 no son denuncias ante una autoridad, se trata únicamente de **probables incidentes a partir de una llamada donde se solicitan los servicios de emergencia y seguridad pública ante la probable comisión de un delito.**



Comité **Ciudadano** de
Seguridad Pública **Sonora**



Incidencia Delictiva

Julio

Principales hallazgos

- **Homicidio doloso**

- Con 189 homicidios dolosos registrados durante julio, Sonora se ubica en la sexta posición nacional, ascendiendo un lugar con respecto a junio.
- Los municipios de Cajeme, Guaymas y Empalme constituyen el principal foco de violencia de Sonora al concentrar el 61% de las carpetas de investigación abiertas por este delito.

- **Feminicidio**

- En lo que va de 2021 se han registrado 27 feminicidios, cifra que supera lo registrado en el mismo periodo de los años anteriores.
- Los feminicidios se registraron en Cajeme (1), Guaymas (2), Magdalena (1) y Nogales (1).
- Cabe recordar que la Alerta de Violencia de Género declarada recientemente en Sonora comprende los municipios de Hermosillo, Guaymas, Empalme, Nogales y San Luis Río Colorado.



Comité **Ciudadano** de
Seguridad Pública **Sonora**



Incidencia Delictiva

Julio

Resumen

Víctimas y delitos denunciados (SESNSP)

Delito	Julio	Julio vs		
		Mes anterior	Mismo mes año anterior	Promedio mensual (3 años)
Víctimas de homicidios dolosos	189	↑ 141	↑ 158	↑ 128.1
Víctimas de feminicidio	5	↑ 2	↑ 1	↑ 2.6
Víctimas de lesiones dolosas	174	↓ 204	↑ 164	↑ 89.4
Víctimas de extorsión	3	↓ 9	↓ 9	↓ 3.7
Denuncias por violación	21	↓ 25	↑ 19	↑ 15.5
Denuncias por violencia familiar	450	↓ 647	↑ 376	↑ 404.7
Denuncias por robo a casa habitación	74	↑ 65	↓ 139	↓ 81.0
Denuncias por robo a negocio	54	↑ 49	↓ 70	↓ 72.1
Denuncias por robo de vehículo	150	↓ 157	↓ 221	↓ 238.9
Denuncias por robo a transeúnte	46	↑ 30	↓ 53	↑ 37.7
Denuncias por otros delitos que atentan contra la libertad personal	46	= 46	↓ 53	↑ 37.8
Carpetas de Investigación por narcomenudeo	255	↑ 247	↑ 195	↑ 182.6

Fuente: elaboración propia con información del SESNSP.



Comité Ciudadano de Seguridad Pública Sonora



Incidencia Delictiva

Julio

Resumen

Incidencias reportadas al 9-1-1

Delito	Julio	Julio vs	
		Mes anterior	Mismo mes año anterior
Homicidios dolosos	167	↑ 109	↑ 106
Lesiones dolosas	232	↑ 193	↑ 186
Violación	2	↓ 4	↓ 3
Violencia familiar	5,045	↓ 5,328	↑ 4,851
Robo a casa habitación	773	↑ 732	↓ 825
Robo a negocio	433	↑ 422	↓ 447
Robo de vehículo	231	↓ 247	↓ 277
Robo a transeúnte	292	↑ 263	↑ 273
Privación de la libertad	28	↓ 33	↓ 41

Fuente: elaboración propia con información de la SSP de Sonora (incidencias reportadas al 9-1-1).



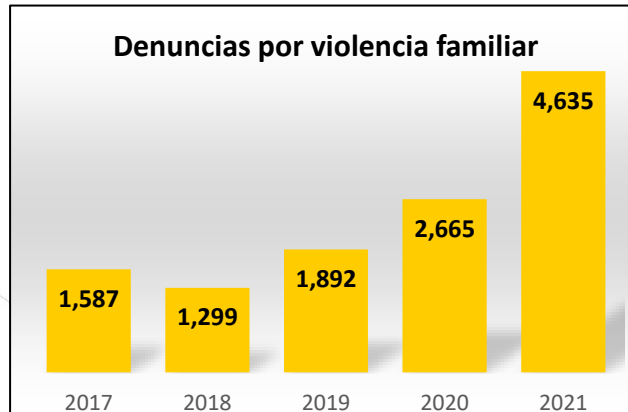
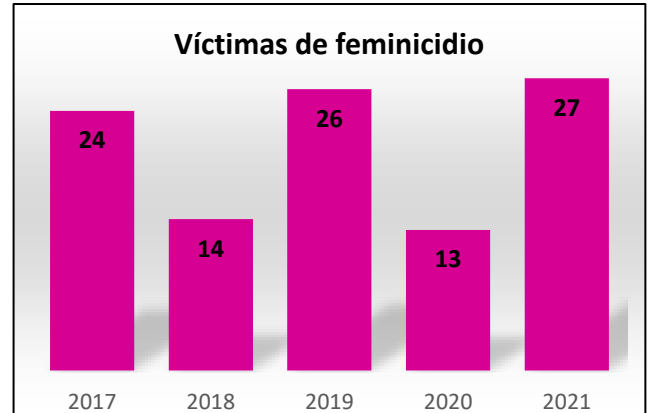
Comité Ciudadano de Seguridad Pública Sonora



Incidencia Delictiva

Julio

Seguimiento a delitos violentos
Cifras al mes de Julio de cada año



Fuente: elaboración propia con información del SESNSP.



Comité Ciudadano de
Seguridad Pública Sonora



Incidencia Delictiva

Julio

Homicidios dolosos

Entidad	Junio	Julio	Crecimiento	
			Absoluto	Relativo
Total nacional	2,660	2,846	186	7%
Guanajuato	255	298	43	17%
Baja California	258	289	31	12%
Chihuahua	214	248	34	16%
Michoacán	196	246	50	26%
México	197	206	9	5%
Sonora	141	189	48	34%
Jalisco	184	181	-3	-2%
Zacatecas	122	130	8	7%
Guerrero	124	110	-14	-11%
Nuevo León	98	108	10	10%
Morelos	99	103	4	4%
Ciudad de México	67	94	27	40%
Veracruz	82	94	12	15%
Puebla	64	83	19	30%
Oaxaca	61	60	-1	-2%
Sinaloa	43	50	7	16%
San Luis Potosí	76	49	-27	-36%
Quintana Roo	54	46	-8	-15%
Chiapas	60	43	-17	-28%
Colima	45	43	-2	-4%
Tamaulipas	79	41	-38	-48%
Tabasco	41	32	-9	-22%
Hidalgo	12	19	7	58%
Coahuila	14	14	0	0%
Querétaro	10	14	4	40%
Nayarit	23	13	-10	-43%
Tlaxcala	11	10	-1	-9%
Campeche	5	9	4	80%
Aguascalientes	8	7	-1	-13%
Yucatán	3	7	4	-
Durango	11	6	-5	-45%
Baja California Sur	3	4	1	33%

Feminicidios

Entidad	Junio	Julio	Crecimiento
Total nacional	84	66	-18
México	7	11	4
Oaxaca	4	8	4
Chiapas	4	5	1
Puebla	3	5	2
Sonora	2	5	3
Nuevo León	1	4	3
Baja California	1	3	2
Ciudad de México	6	3	-3
Veracruz	8	3	-5
Chihuahua	5	2	-3
Guanajuato	2	2	0
Michoacán	5	2	-3
San Luis Potosí	2	2	0
Sinaloa	9	2	-7
Aguascalientes	0	1	1
Campeche	0	1	1
Coahuila	2	1	-1
Durango	1	1	0
Jalisco	7	1	-6
Querétaro	1	1	0
Quintana Roo	4	1	-3
Tabasco	3	1	-2
Yucatán	0	1	1
Baja California Sur	2	0	-2
Colima	0	0	0
Guerrero	1	0	-1
Hidalgo	1	0	-1
Morelos	3	0	-3
Nayarit	0	0	0
Tamaulipas	0	0	0
Tlaxcala	0	0	0
Zacatecas	0	0	0

Fuente: elaboración propia con información del SESNSP (víctimas).



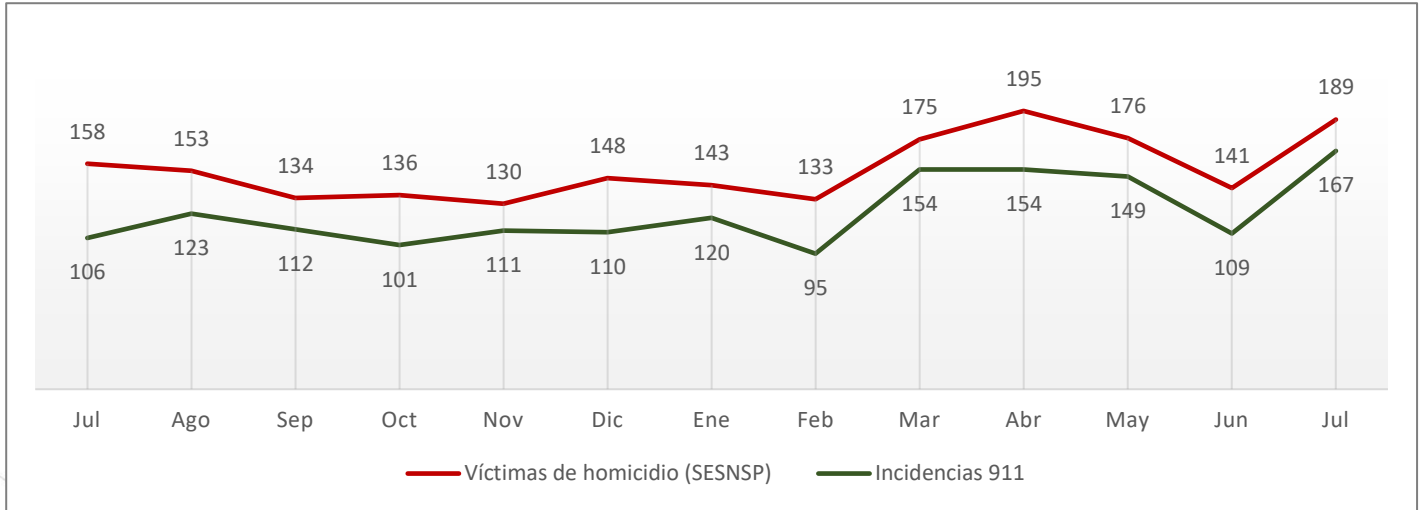
Comité Ciudadano de Seguridad Pública Sonora



Incidencia Delictiva

Julio

Homicidio doloso Julio de 2020 a Julio de 2021



Fuente: elaboración propia con información de la SSP de Sonora (incidencias reportadas al 9-1-1) y del SESNSP (víctimas).

- Incremento de 34% en el número de homicidios dolosos, acumulando **1,152 víctimas en siete meses**.
- Las 189 víctimas registradas en julio ubican a Sonora en la sexta posición nacional.
- Con base en las carpetas de investigación, 79% de los homicidios se concentraron en 6 municipios:
 - Cajeme (38%), Guaymas (13%), Empalme (10%), Nogales (7%), Hermosillo (6%) y San Luis Río Colorado (5%).



Comité Ciudadano de
Seguridad Pública Sonora

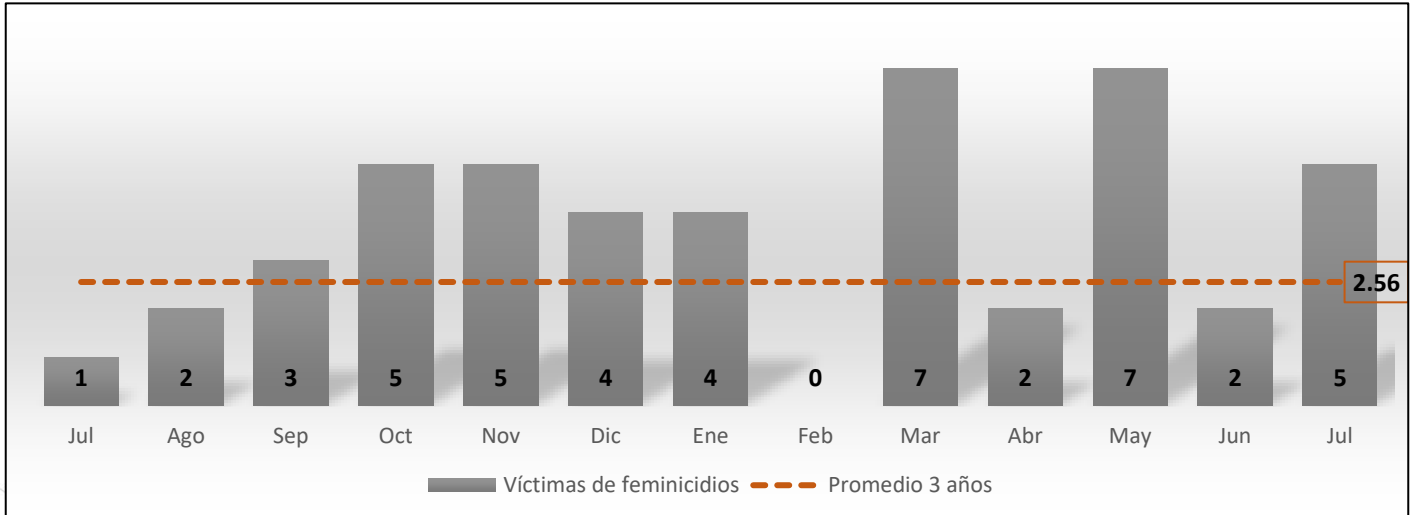


Incidencia Delictiva

Julio

Feminicidio

Julio de 2020 a Julio de 2021



Fuente: elaboración propia con información del SESNSP (víctimas).

- Se han acumulado 27 feminicidios de enero a julio de este año, cifra que duplica lo registrado en el mismo periodo del año anterior (13).
- Los cinco feminicidios registrados en julio ubican a Sonora en la tercera posición nacional, junto a Chiapas y Puebla.



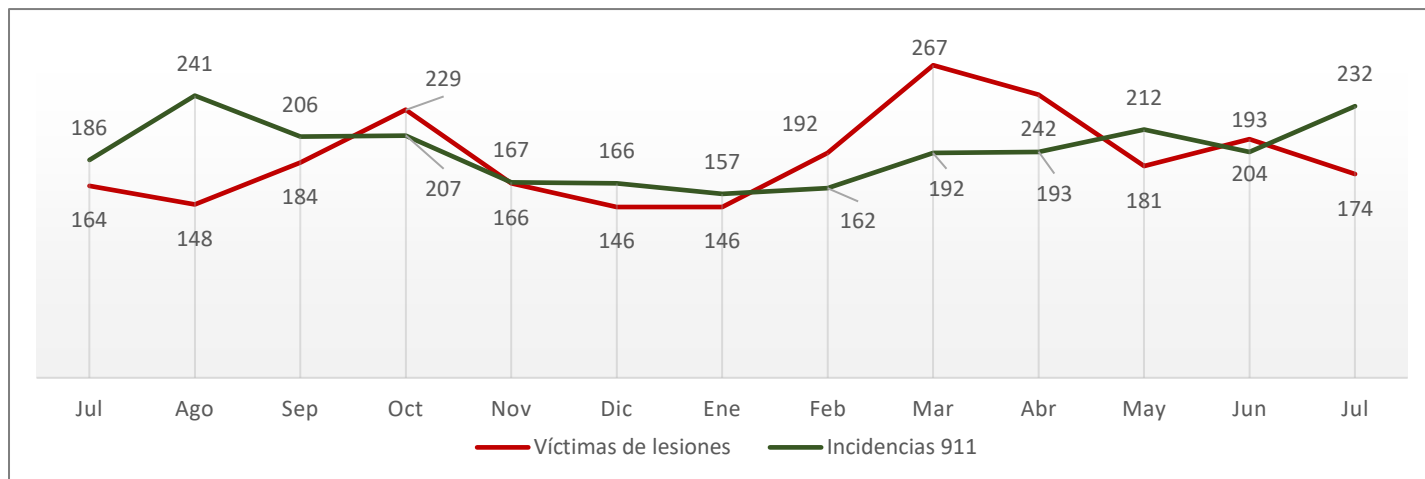
Comité Ciudadano de
Seguridad Pública Sonora



Incidencia Delictiva

Julio

Lesiones dolosas Julio de 2020 a Julio de 2021



Nota: las incidencias 911 se refiere a heridos con arma blanca, arma de fuego y lesiones dolosas.

Fuente: elaboración propia con información de la SSP de Sonora (incidencias reportadas al 9-1-1) y del SESNSP (víctimas).

- Decremento de 15% en las denuncias por lesiones, manteniendo una tendencia decreciente que inició en marzo.
- Las incidencias reportadas al 9-1-1 se incrementaron 20%, llegando a la cifra más alta de los últimos 20 meses.



Comité Ciudadano de
Seguridad Pública Sonora

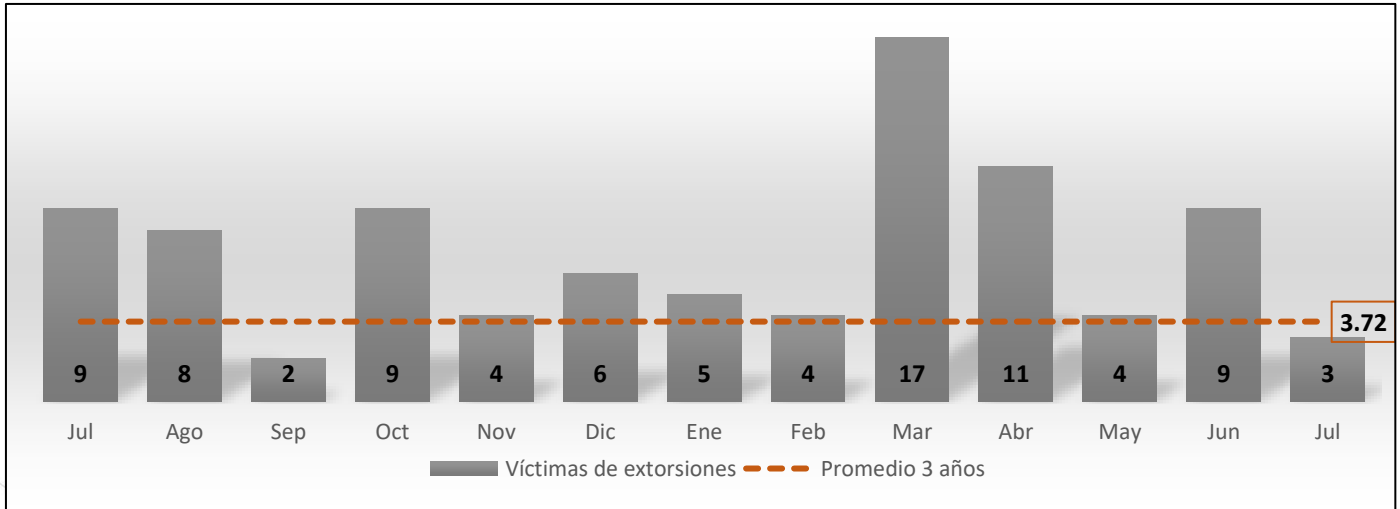


Incidencia Delictiva

Julio

Extorsión

Julio de 2020 a Julio de 2021



Fuente: elaboración propia con información del SESNSP (víctimas).

- Se redujeron las denuncias por extorsión, pero se mantiene su presencia en nuestra entidad.



Comité Ciudadano de
Seguridad Pública Sonora

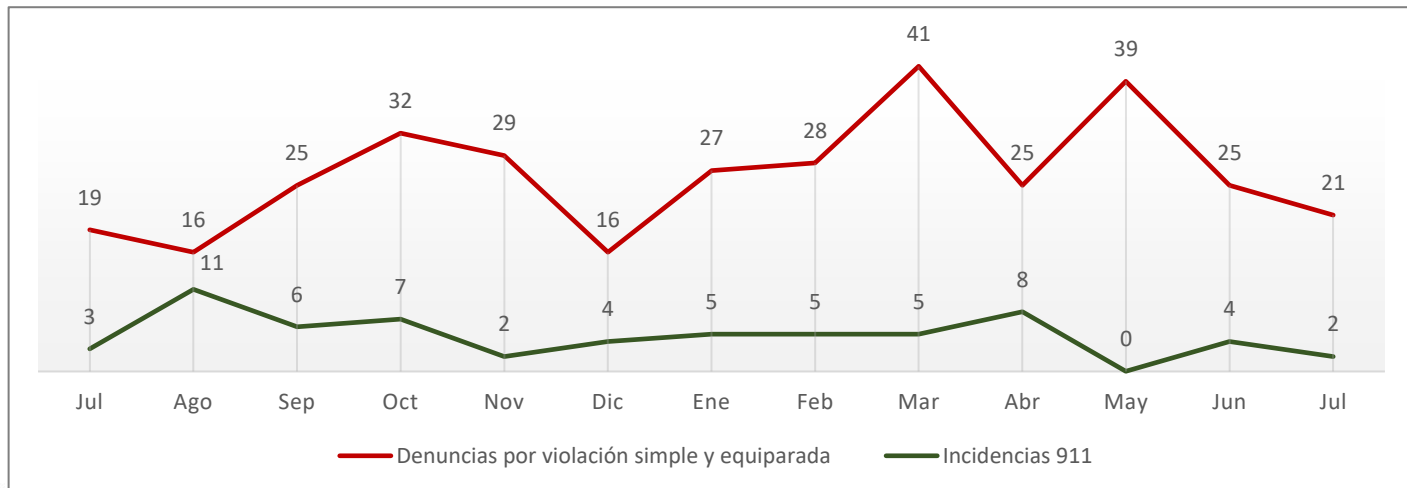


Incidencia Delictiva

Julio

Violación

Julio de 2020 a Julio de 2021



Fuente: elaboración propia con información de la SSP de Sonora (incidencias reportadas al 9-1-1) y del SESNSP (delitos denunciados ante el MP).

- Segundo mes consecutivo con reducción en las denuncias de este delito.
- Las denuncias acumuladas de enero a julio son 206, cifra superior a lo registrado en el mismo periodo del año anterior (141).



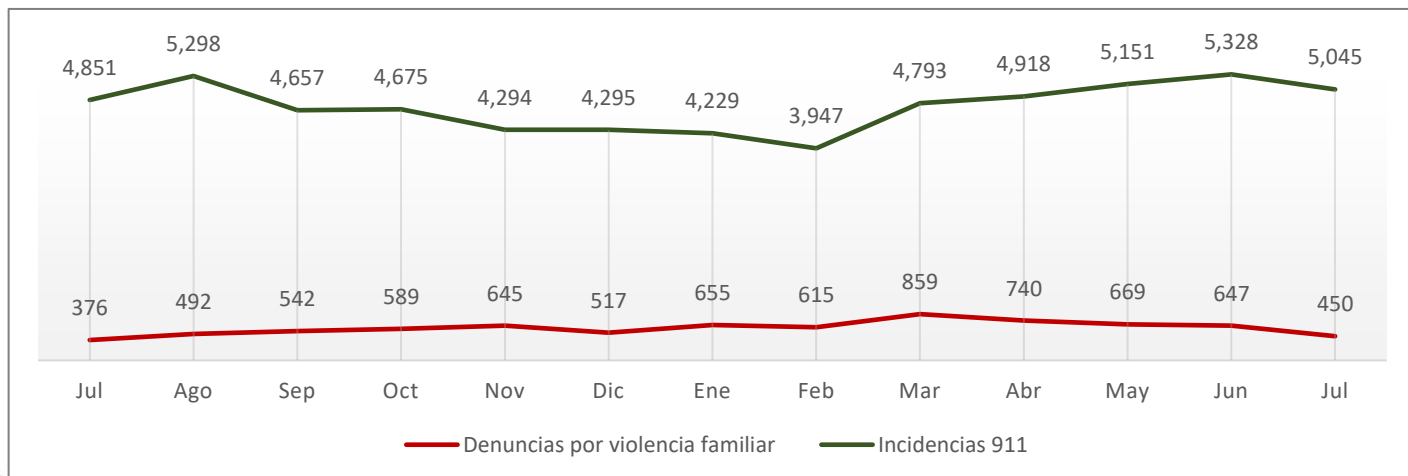
Comité Ciudadano de Seguridad Pública Sonora



Incidencia Delictiva

Julio

Violencia familiar Julio de 2020 a Julio de 2021



Fuente: elaboración propia con información de la SSP de Sonora (incidencias reportadas al 9-1-1) y del SESNSP (delitos denunciados ante el MP).

- Las denuncias muestran una tendencia a la baja a partir de abril, siendo en julio el mayor decremento (30%). Cabe señalar que es en Hermosillo donde se registró la mayor reducción, al pasar de 221 denuncias en junio a 73 en julio.
- Las incidencias reportadas al 9-1-1 mostraban un comportamiento contrario a las denuncias, ya que de marzo a junio crecieron, pero en julio se redujeron 5%.



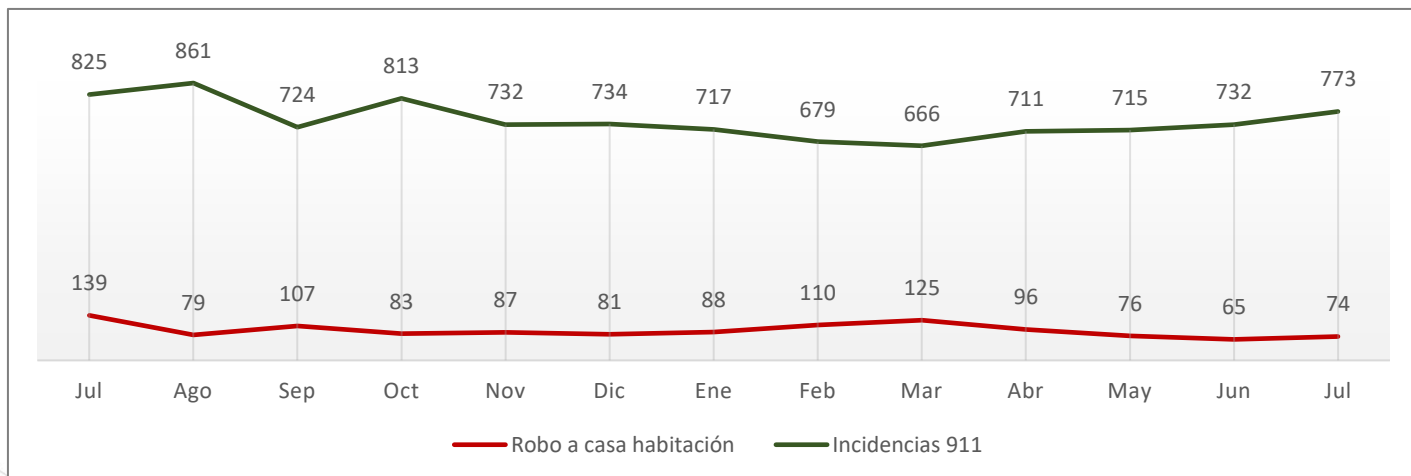
Comité Ciudadano de
Seguridad Pública Sonora



Incidencia Delictiva

Julio

Robo a casa habitación Julio de 2020 a Julio de 2021



Fuente: elaboración propia con información de la SSP de Sonora (incidencias reportadas al 9-1-1) y del SESNSP (delitos denunciados ante el MP).

- 14% de incremento en las denuncias por este delito, rompiendo así la tendencia decreciente iniciada en mayo.
- Las incidencias reportadas al 9-1-1 mantienen su crecimiento desde marzo de este año.



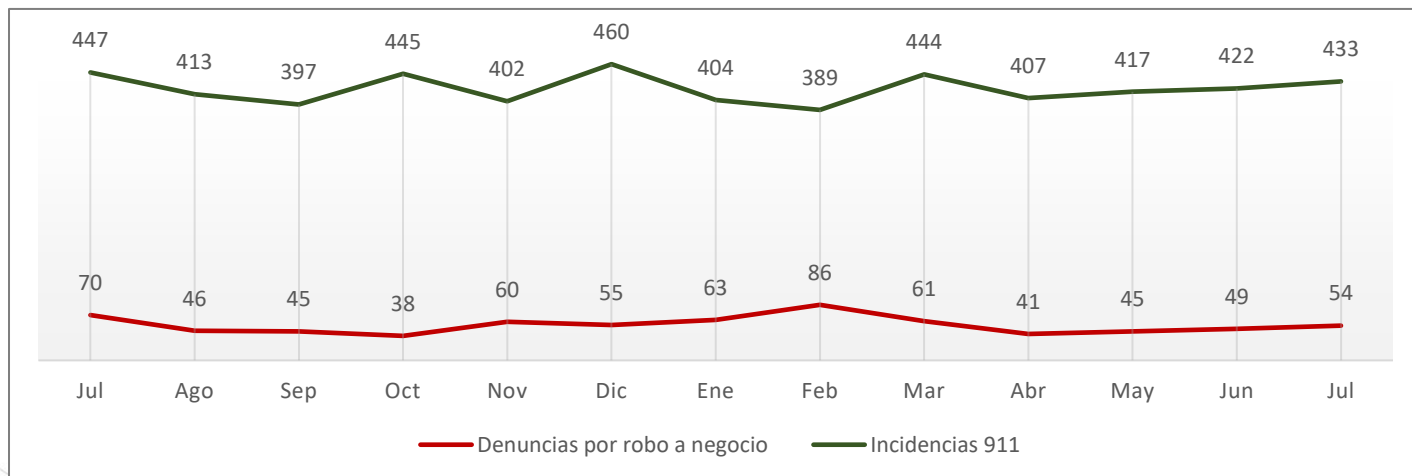
Comité Ciudadano de
Seguridad Pública Sonora



Incidencia Delictiva

Julio

Robo a negocio Julio de 2020 a Julio de 2021



Fuente: elaboración propia con información de la SSP de Sonora (incidencias reportadas al 9-1-1) y del SESNSP (delitos denunciados ante el MP).

- 10% de incremento en el robo a negocio; tercer mes consecutivo con aumento en este delito.
- Las incidencias reportadas al 9-1-1 muestran una tendencia similar a las denuncias, con crecimiento sostenido desde el mes de mayo.



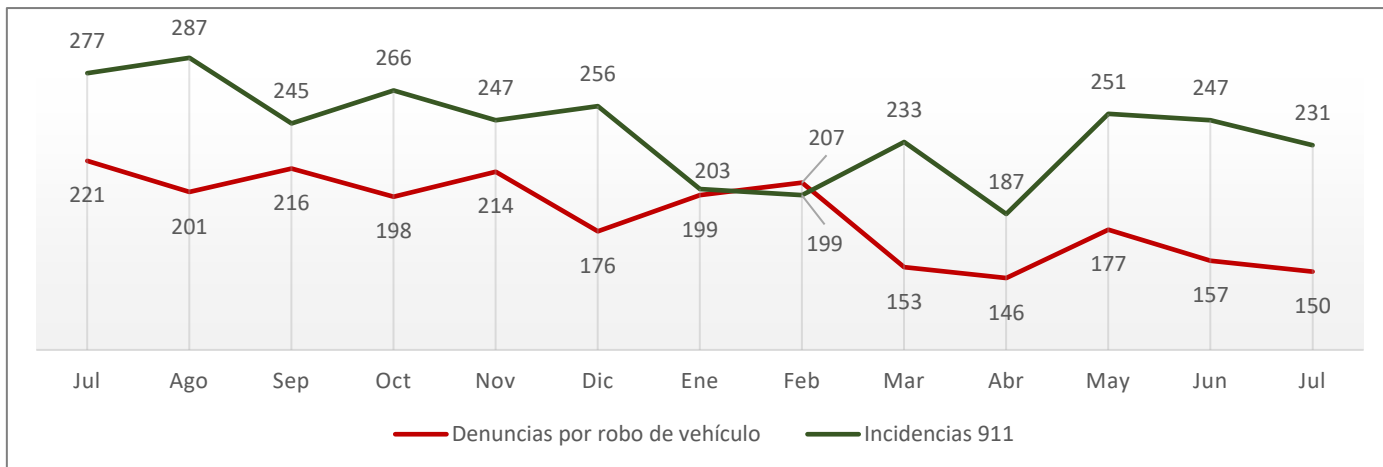
Comité Ciudadano de
Seguridad Pública Sonora



Incidencia Delictiva

Julio

Robo de vehículo Julio de 2020 a Julio de 2021



Fuente: elaboración propia con información de la SSP de Sonora (incidencias reportadas al 9-1-1) y del SESNSP (delitos denunciados ante el MP).

- Segundo mes consecutivo con decremento en las denuncias por este delito.
- Las incidencias reportadas al 9-1-1 se redujeron 6% en julio.
- Ambas fuentes indican una aparente reducción en este delito, después del repunte registrado en mayo.



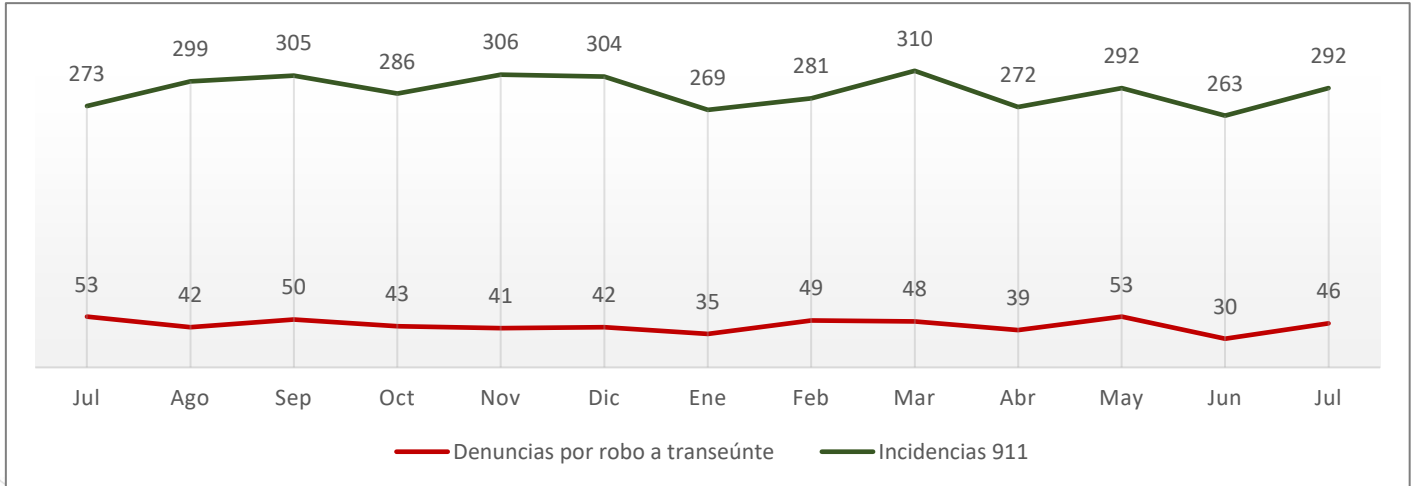
Comité Ciudadano de
Seguridad Pública Sonora



Incidencia Delictiva

Julio

Robo a transeúnte Julio de 2020 a Julio de 2021



Fuente: elaboración propia con información de la SSP de Sonora (incidencias reportadas al 9-1-1) y del SESNSP (delitos denunciados ante el MP).

- 53% se incrementaron las denuncias por este delito durante julio, mientras que las incidencias tuvieron un incremento de 11%.



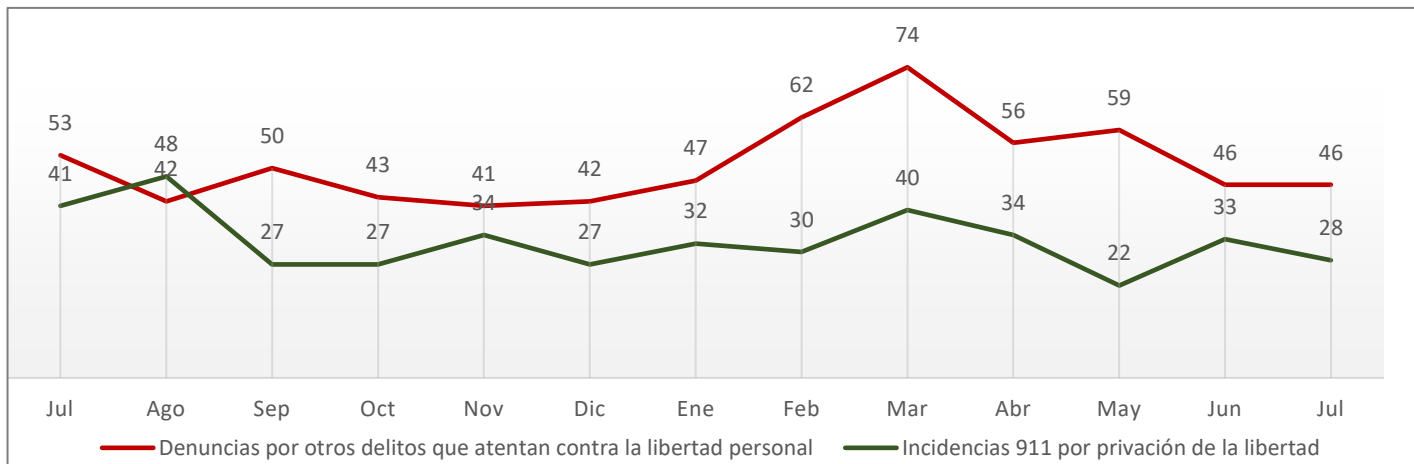
Comité Ciudadano de
Seguridad Pública Sonora



Incidencia Delictiva

Julio

Otros delitos contra la libertad personal Julio de 2020 a Julio de 2021



Nota: "otros delitos que atentan contra la libertad personal" comprende auto secuestro, colaboración en la privación ilegal de la libertad y desaparición forzada de personas.

Fuente: elaboración propia con información de la SSP de Sonora (incidencias reportadas al 9-1-1) y del SESNSP (delitos denunciados ante el MP).

- 46 denuncias por este delito en julio, misma cifra registrada en el mes anterior. En siete meses de 2021 se han acumulado 390 denuncias.
- Las incidencias reportadas al 9-1-1 se redujeron 15%.



Comité Ciudadano de Seguridad Pública Sonora

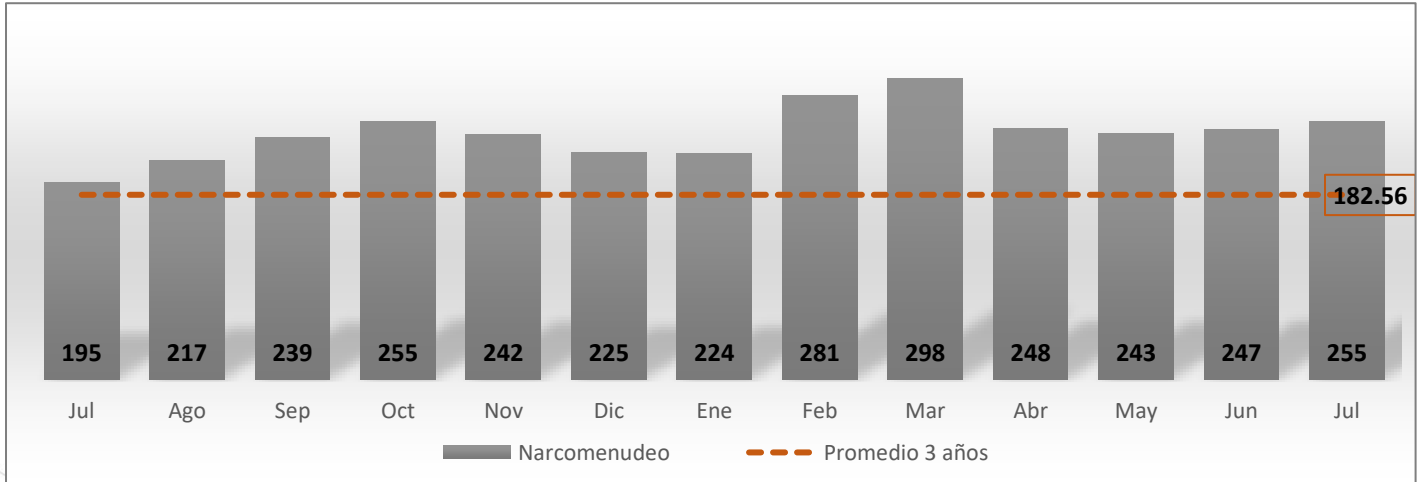


Incidencia Delictiva

Julio

Narcomenudeo

Julio de 2020 a Julio de 2021



Fuente: elaboración propia con información del SESNSP (delitos denunciados ante el MP).

- 255 carpetas de investigación por narcomenudeo, mostrando incremento de 3% con respecto al mes anterior.



Comité Ciudadano de
Seguridad Pública Sonora



**Comité Ciudadano de
Seguridad Pública**

f [@CCSPSonora](#)

 [@CCSPSonora](#)

 [@ccspson](#)