



Comité Ciudadano de  
**Seguridad Pública**

# Reporte Mensual de **Incidencia Delictiva**

**Sonora**

**Junio 2021**



# Incidencia Delictiva

## Junio

### Consideraciones para el lector

Los reportes de incidencia delictiva de los comités ciudadanos se generan mensualmente a partir de 2017.

En un principio, la única fuente de información pública y periódica era el Secretariado Ejecutivo del Sistema Nacional de Seguridad Pública (SESNSP), quien mensualmente difunde la estadística sobre la incidencia delictiva.

Recientemente hemos incluido como fuente las incidencias reportadas al 9-1-1, información que nos envía la Secretaría de Seguridad Pública de Sonora (SSP).

Para comprender e interpretar la incidencia delictiva presentada, es importante tener en cuenta lo siguiente:

- Las información del SESNSP se refiere a los **presuntos delitos registrados en las carpetas de investigación iniciadas.**
- Las llamadas de emergencia al 9-1-1 no son denuncias ante una autoridad, se trata únicamente de **probables incidentes a partir de una llamada donde se solicitan los servicios de emergencia y seguridad pública ante la probable comisión de un delito.**



Comité **Ciudadano** de  
Seguridad Pública **Sonora**



# Incidencia Delictiva

## Junio

### Principales hallazgos

- **Homicidio doloso**

- Con 141 homicidios dolosos registrados durante junio, Sonora se ubica en la séptima posición nacional, superando a entidades como Guerrero, Veracruz, Ciudad de México y Sinaloa.
- Ciertamente se registró un decremento del 25% en los homicidios, con respecto al mes de mayo, sin embargo, durante el mes de julio, las ejecuciones se han incrementado en Sonora, principalmente en los municipios de Guaymas, Empalme y Cajeme. Por lo tanto, es de esperarse que el siguiente reporte dé cuenta de un incremento en este delito.
- Además, de continuar con esta tendencia, 2021 podría cerrar con más de dos mil asesinatos, cifra nunca antes vista en Sonora.

- **Otros delitos contra la libertad personal**

- En esta categoría se incluye el delito de “desaparición forzada de personas”, y donde al primer semestre de 2021 se han acumulado 344 carpetas de investigación, cifra que equivale a más del doble de lo registrado en el mismo periodo de cualquier año anterior de que se tenga registro.
- A nivel nacional, Sonora se ubicó en la posición 13, con base en las carpetas de investigación abiertas por este delito durante junio, superando a entidades como Veracruz (45 carpetas), Guerrero (39) o Michoacán (25).



Comité Ciudadano de  
Seguridad Pública Sonora



# Incidencia Delictiva

## Junio

### Resumen

#### Víctimas y delitos denunciados (SESNSP)

Delito	Junio	Junio vs		
		Mes anterior	Mismo mes año anterior	Promedio mensual (3 años)
Víctimas de homicidios dolosos	141	↓ 176	↑ 129	↑ 124.6
Víctimas de feminicidio	2	↓ 7	↑ 1	↓ 2.6
Víctimas de lesiones dolosas	204	↑ 181	↑ 124	↑ 91.6
Víctimas de extorsión	9	↑ 4	↑ 3	↑ 3.7
Denuncias por violación	25	↓ 39	↑ 23	↑ 15.9
Denuncias por violencia familiar	647	↓ 669	↑ 460	↑ 397.4
Denuncias por robo a casa habitación	65	↓ 76	↓ 125	↓ 80.0
Denuncias por robo a negocio	49	↑ 45	↓ 52	↓ 72.5
Denuncias por robo de vehículo	157	↓ 177	↓ 200	↓ 242.0
Denuncias por robo a transeúnte	30	↓ 53	↓ 40	↓ 36.7
Denuncias por otros delitos que atentan contra la libertad personal	46	↓ 59	↑ 40	↑ 36.5
<b>Carpetas de Investigación por narcomenudeo</b>	<b>247</b>	<b>↓ 243</b>	<b>↓ 191</b>	<b>↓ 176.6</b>

Fuente: elaboración propia con información del SESNSP.



Comité Ciudadano de Seguridad Pública Sonora



# Incidencia Delictiva

## Junio

### Resumen

#### Incidencias reportadas al 9-1-1

Delito	Junio	Junio vs	
		Mes anterior	Mismo mes año anterior
Homicidios dolosos	109	↓ 149	↑ 99
Lesiones dolosas	193	↓ 212	↓ 221
Violación	4	↑ 0	↓ 5
Violencia familiar	5,328	↑ 5,151	↑ 5,075
Robo a casa habitación	732	↑ 715	↓ 805
Robo a negocio	422	↑ 417	↓ 436
Robo de vehículo	247	↓ 251	↓ 302
Robo a transeúnte	263	↓ 292	↓ 287
Privación de la libertad	33	↑ 22	↓ 40

Fuente: elaboración propia con información de la SSP de Sonora (incidencias reportadas al 9-1-1).



Comité Ciudadano de Seguridad Pública Sonora



# Incidencia Delictiva

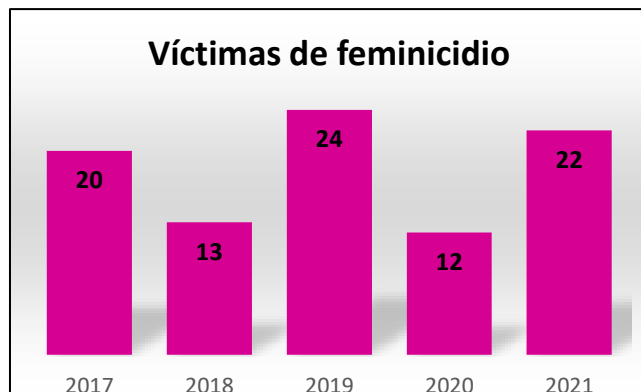
## Junio

Seguimiento a delitos violentos  
Cifras al mes de Junio de cada año

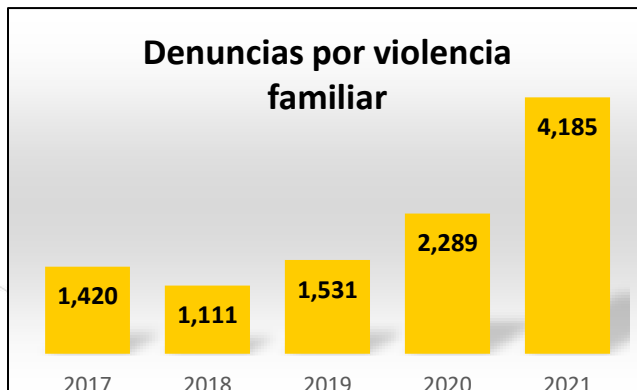
### Víctimas de homicidio



### Víctimas de feminicidio



### Denuncias por violencia familiar



Fuente: elaboración propia con información del SESNSP.



Comité Ciudadano de  
Seguridad Pública Sonora



# Incidencia Delictiva

## Junio

### Homicidios dolosos

Entidad	Mayo	Junio	Crecimiento	
			Absoluto	Relativo
<b>Total nacional</b>	<b>2,997</b>	<b>2,660</b>	<b>-337</b>	<b>-11%</b>
Aguascalientes	7	8	1	14%
Baja California	276	258	-18	-7%
Baja California Sur	6	3	-3	-50%
Campeche	14	5	-9	-64%
Chiapas	47	60	13	28%
Chihuahua	236	214	-22	-9%
Ciudad de México	113	68	-45	-40%
Coahuila	13	14	1	8%
Colima	42	45	3	7%
Durango	16	11	-5	-31%
Guanajuato	282	255	-27	-10%
Guerrero	139	124	-15	-11%
Hidalgo	19	12	-7	-37%
Jalisco	243	183	-60	-25%
México	231	197	-34	-15%
Michoacán	223	196	-27	-12%
Morelos	122	99	-23	-19%
Nayarit	15	23	8	53%
Nuevo León	87	98	11	13%
Oaxaca	54	61	7	13%
Puebla	66	64	-2	-3%
Querétaro	21	10	-11	-52%
Quintana Roo	59	54	-5	-8%
San Luis Potosí	75	76	1	1%
Sinaloa	69	43	-26	-38%
<b>Sonora</b>	<b>176</b>	<b>141</b>	<b>-35</b>	<b>-20%</b>
Tabasco	42	41	-1	-2%
Tamaulipas	62	79	17	27%
Tlaxcala	12	11	-1	-8%
Veracruz	106	82	-24	-23%
Yucatán	0	3	3	-
Zacatecas	124	122	-2	-2%

### Feminicidios

Entidad	Mayo	Junio	Crecimiento
Aguascalientes	0	0	0
Baja California	1	1	0
Baja California Sur	0	2	2
Campeche	1	0	-1
Chiapas	9	4	-5
Chihuahua	4	5	1
Ciudad de México	3	5	2
Coahuila	0	2	2
Colima	1	0	-1
Durango	1	1	0
Guanajuato	6	2	-4
Guerrero	1	1	0
Hidalgo	1	1	0
Jalisco	13	6	-7
México	12	7	-5
Michoacán	0	5	5
Morelos	4	3	-1
Nayarit	0	0	0
Nuevo León	6	1	-5
Oaxaca	3	4	1
Puebla	4	3	-1
Querétaro	2	1	-1
Quintana Roo	4	4	0
San Luis Potosí	3	2	-1
Sinaloa	3	9	6
<b>Sonora</b>	<b>7</b>	<b>2</b>	<b>-5</b>
Tabasco	1	3	2
Tamaulipas	1	0	-1
Tlaxcala	1	0	-1
Veracruz	3	8	5
Yucatán	1	0	-1
Zacatecas	3	0	-3

Fuente: elaboración propia con información del SESNSP (víctimas).



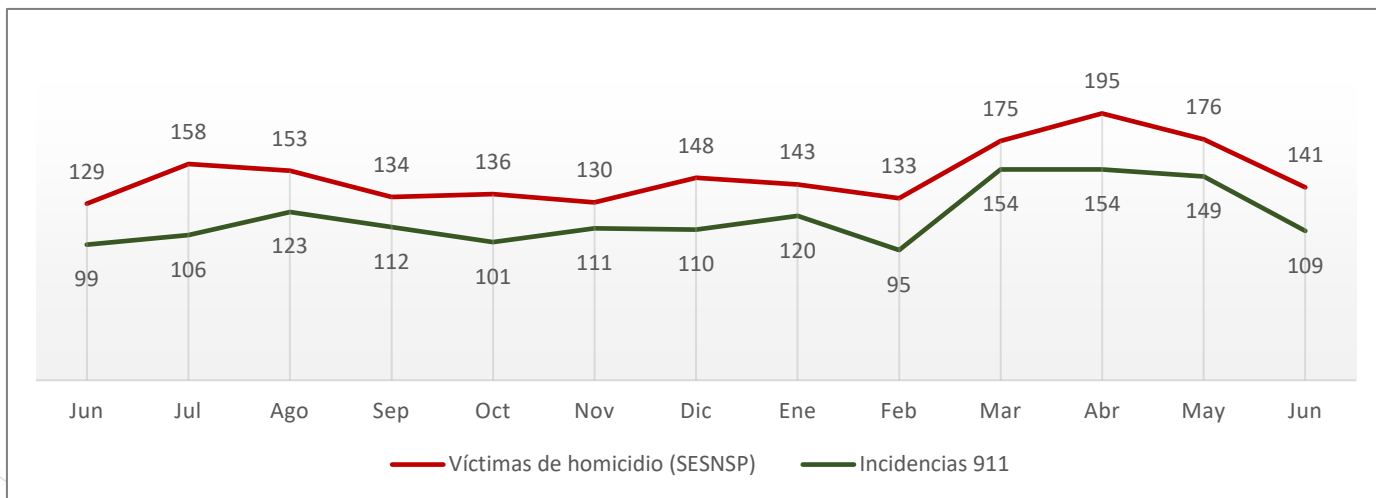
Comité Ciudadano de  
Seguridad Pública Sonora



# Incidencia Delictiva

## Junio

### Homicidio doloso Junio de 2020 a Junio de 2021



**Fuente:** elaboración propia con información de la SSP de Sonora (incidencias reportadas al 9-1-1) y del SESNSP (víctimas).

- En junio se registró una disminución de 25% en el número de homicidios dolosos, sin embargo, se acumulan **963 víctimas al primer semestre de 2021**. De continuar con esta tendencia, es muy probable que al cierre del año se superen las dos mil víctimas de homicidios.
- Con base en las carpetas de investigación, 87% de los homicidios se concentraron en 7 municipios:
  - Cajeme (29%), Hermosillo (12%), Guaymas (11%), Caborca (10%), Empalme (8%), Nogales (8%) y San Luis Río Colorado (8%).



Comité Ciudadano de  
Seguridad Pública Sonora



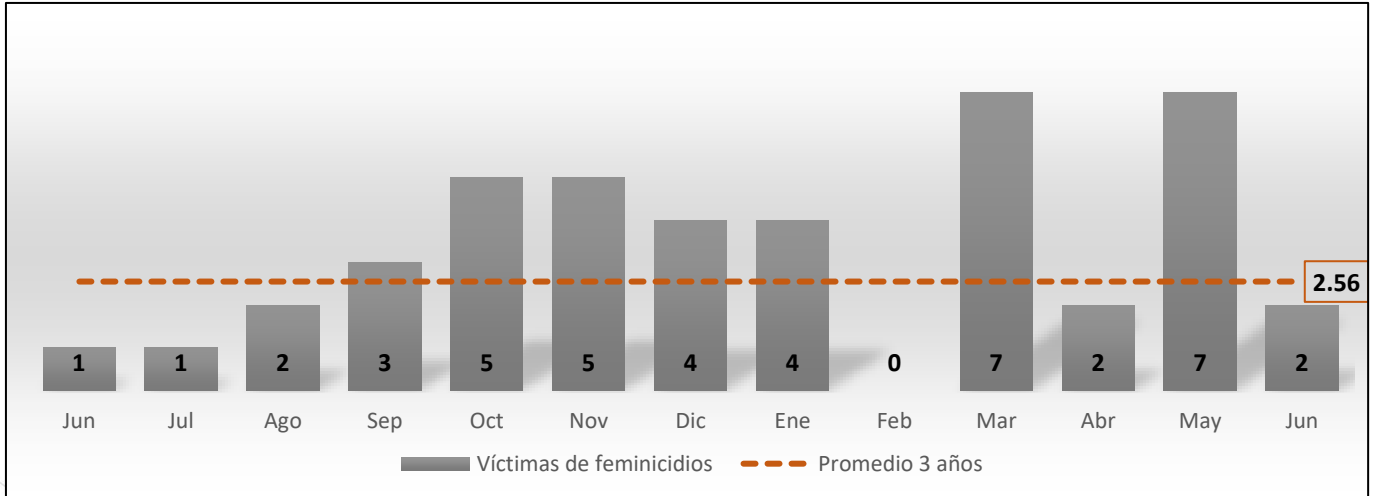


# Incidencia Delictiva

## Junio

### Feminicidio

Junio de 2020 a Junio de 2021



Fuente: elaboración propia con información del SESNSP (víctimas).

- Hay una reducción en los feminicidios en comparación con el mes anterior. Sin embargo, al primer semestre de este año se acumularon 22 feminicidios, cifra solo superada en 2019 cuando se registraron 24 feminicidios en los primeros seis meses de ese año.



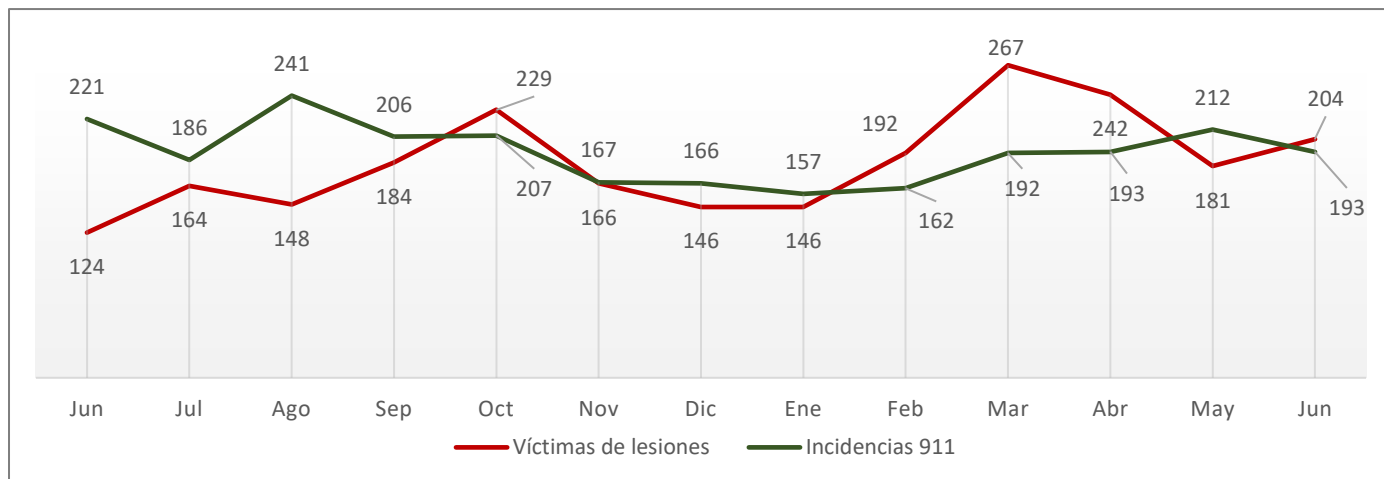
Comité Ciudadano de  
Seguridad Pública Sonora



# Incidencia Delictiva

## Junio

### Lesiones dolosas Junio de 2020 a Junio de 2021



**Nota:** las incidencias 911 se refiere a heridos con arma blanca, arma de fuego y lesiones dolosas.

**Fuente:** elaboración propia con información de la SSP de Sonora (incidencias reportadas al 9-1-1) y del SESNSP (víctimas).

- Mientras que las denuncias por lesiones se incrementaron en 11%, las incidencias reportadas al 9-1-1 tuvieron una reducción de 10%.



Comité Ciudadano de  
Seguridad Pública Sonora

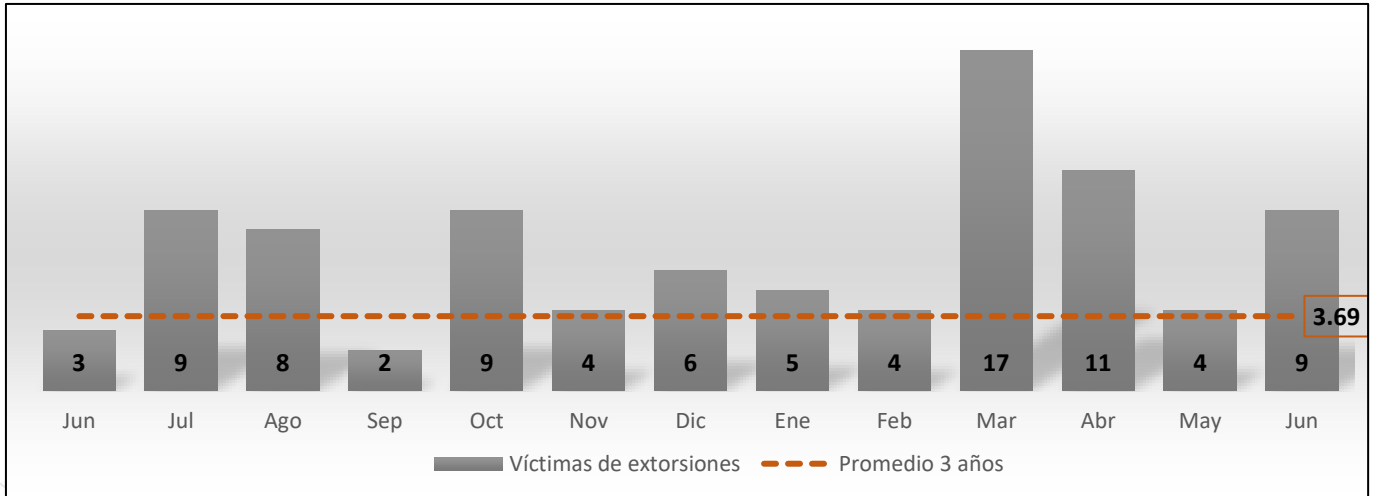


# Incidencia Delictiva

## Junio

### Extorsión

Junio de 2020 a Junio de 2021



**Fuente:** elaboración propia con información del SESNSP (víctimas).

- De nuevo hay un repunte en las denuncias por extorsión, acumulando ya 50 en el primer semestre de este año.
- Lo acumulado al primer semestre equivale a las denuncias acumuladas en los años de 2015, 2018 y 2019 (51 denuncias).



Comité Ciudadano de  
Seguridad Pública Sonora

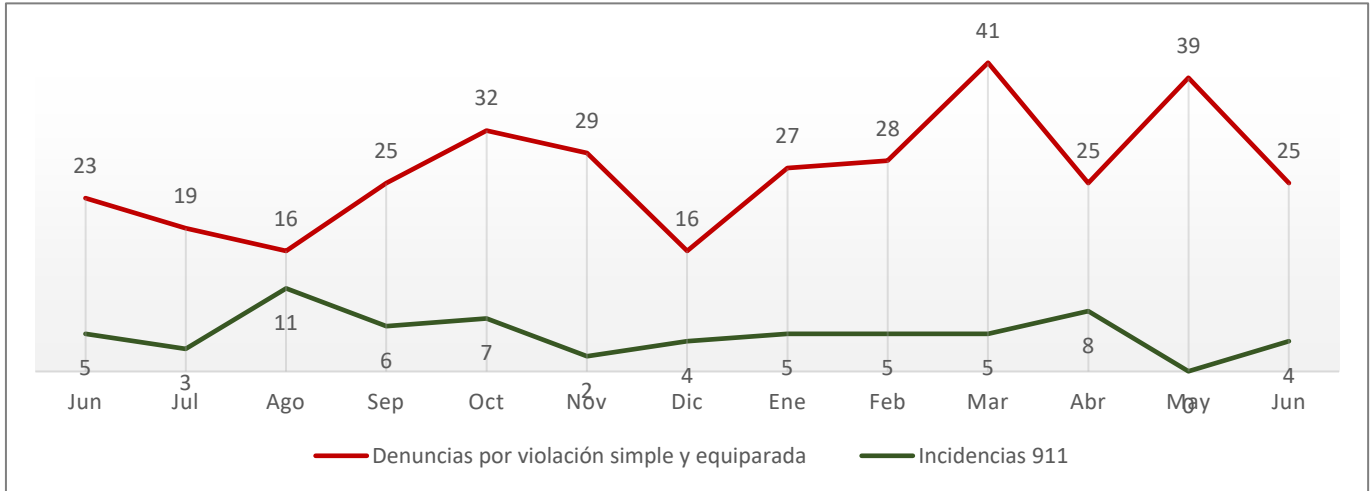


# Incidencia Delictiva

## Junio

### Violación

Junio de 2020 a Junio de 2021



**Fuente:** elaboración propia con información de la SSP de Sonora (incidencias reportadas al 9-1-1) y del SESNSP (delitos denunciados ante el MP).

- Se registró una disminución de 56% en las denuncias por violación al registrarse 25 carpetas de investigación por este delito.
- Al 9-1-1 se reportaron 4 incidencias por este delito.



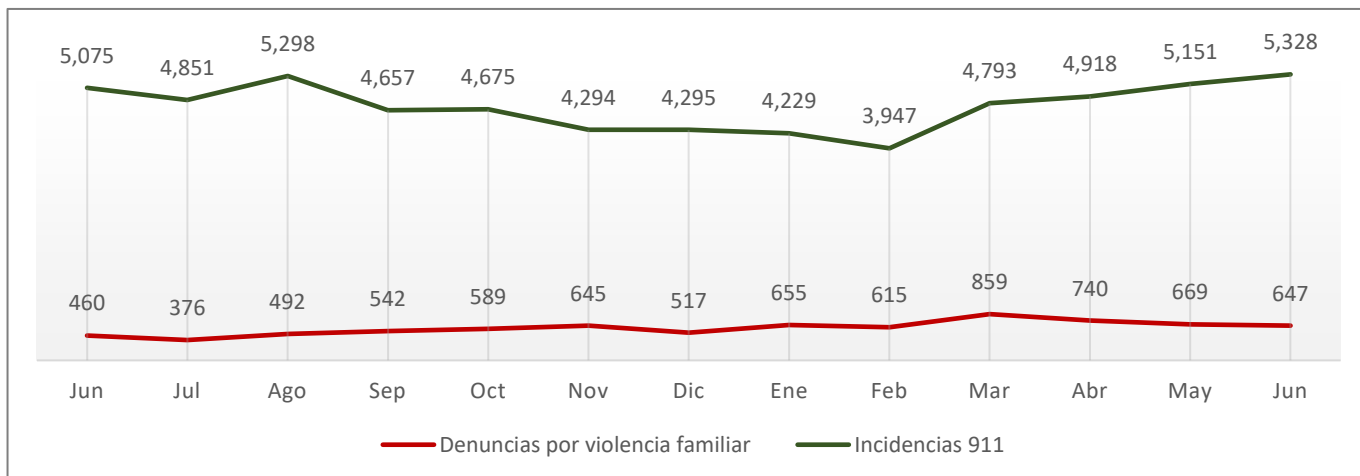
Comité Ciudadano de  
Seguridad Pública Sonora



# Incidencia Delictiva

## Junio

### Violencia familiar Junio de 2020 a Junio de 2021



**Fuente:** elaboración propia con información de la SSP de Sonora (incidencias reportadas al 9-1-1) y del SESNSP (delitos denunciados ante el MP).

- Hay una reducción marginal (3%) en las denuncias por violencia familiar, registrándose 647 carpetas de investigación por este delito durante junio. Sin embargo, al primer semestre de este año se acumularon 4,185 denuncias, cifra que resulta el doble de lo registrado en el mismo periodo de 2019 o 2020.
- Las incidencias reportadas al 9-1-1 se incrementaron 3%, siendo el cuarto mes consecutivo con incremento.



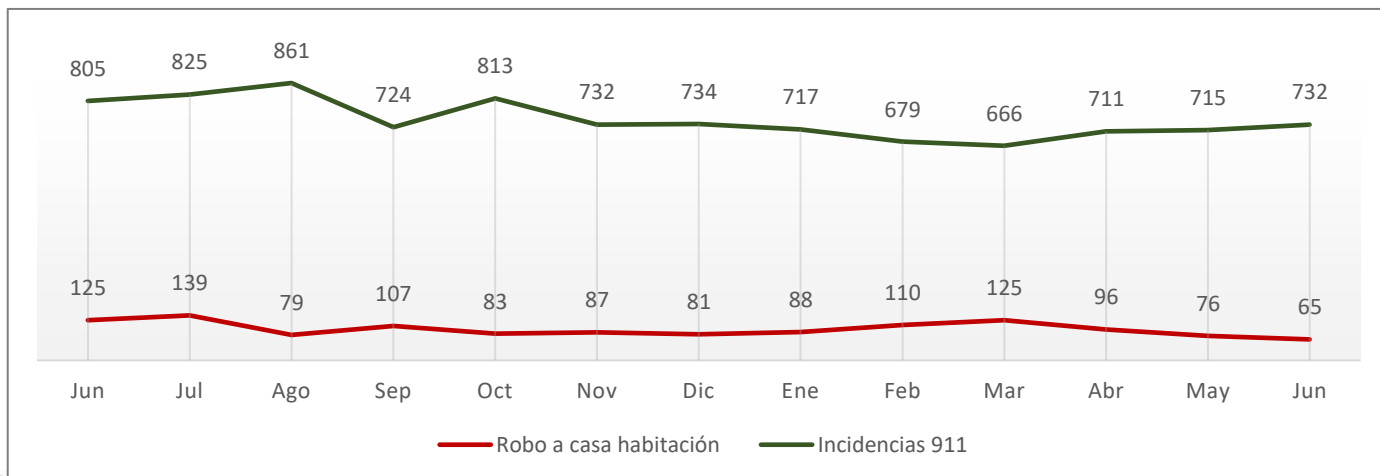
Comité Ciudadano de  
Seguridad Pública Sonora



# Incidencia Delictiva

## Junio

### Robo a casa habitación Junio de 2020 a Junio de 2021



**Fuente:** elaboración propia con información de la SSP de Sonora (incidencias reportadas al 9-1-1) y del SESNSP (delitos denunciados ante el MP).

- 17% de reducción en las denuncias por robo a casa habitación, siendo el tercer mes consecutivo con reducción en este delito.
- Las incidencias reportadas al 9-1-1 tuvieron un ligero incremento de 2%, con lo que se acumula el tercer mes consecutivo con incremento en las incidencias por este delito.



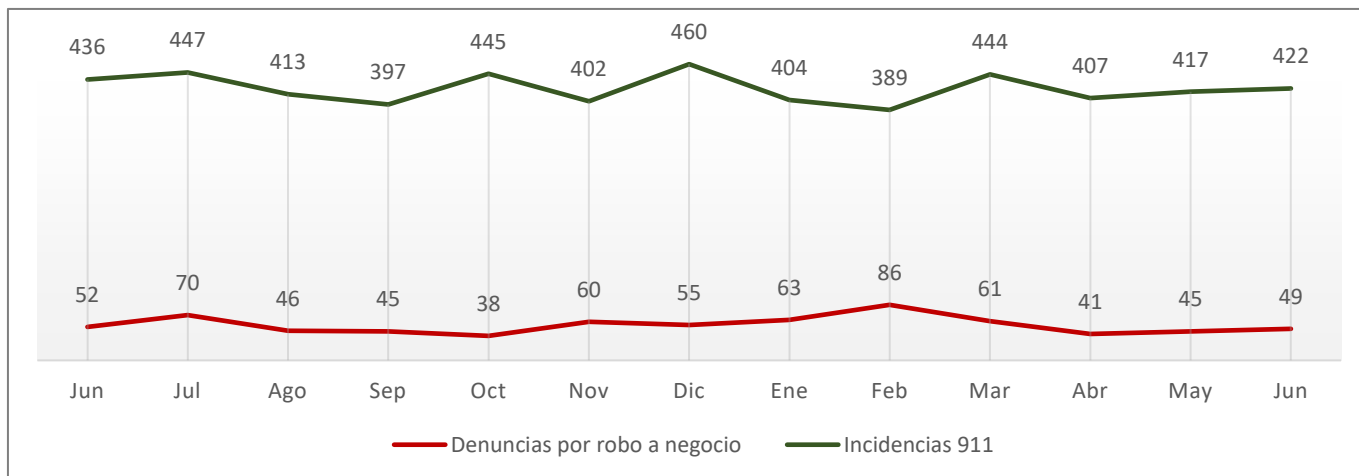
Comité Ciudadano de  
Seguridad Pública Sonora



# Incidencia Delictiva

## Junio

### Robo a negocio Junio de 2020 a Junio de 2021



**Fuente:** elaboración propia con información de la SSP de Sonora (incidencias reportadas al 9-1-1) y del SESNSP (delitos denunciados ante el MP).

- Las denuncias por robo a negocio se incrementaron 8%, siendo el tercer mes consecutivo con aumento. Cabe señalar que a pesar de esta situación, las denuncias se mantienen por debajo del promedio mensual de los últimos tres años (72.5 denuncias).
- Las incidencias reportadas al 9-1-1 se incrementaron 1%.



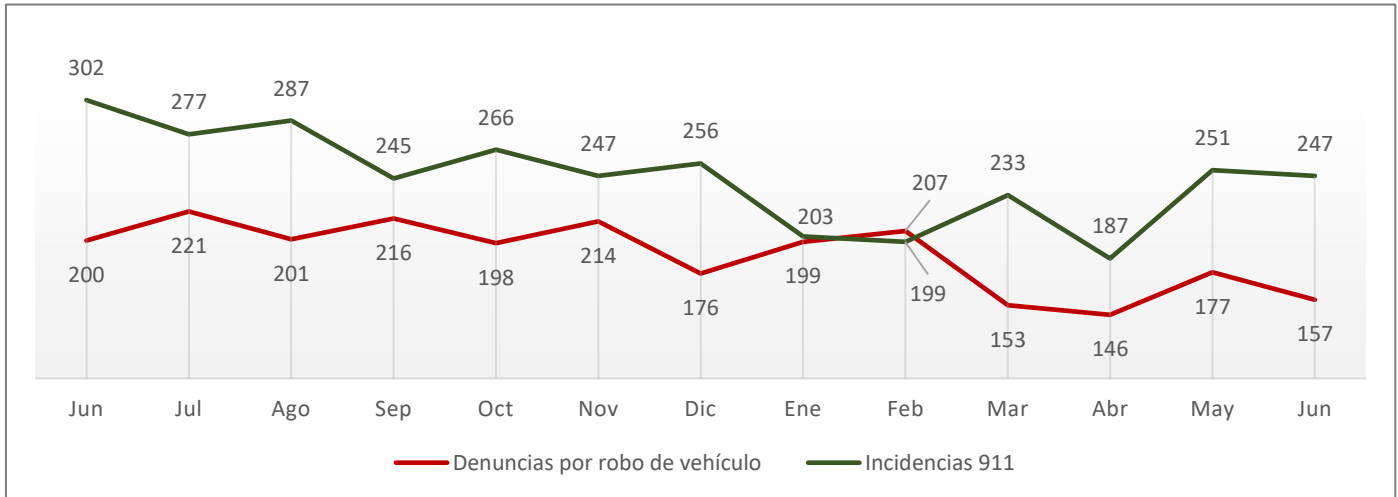
Comité Ciudadano de  
Seguridad Pública Sonora



# Incidencia Delictiva

## Junio

### Robo de vehículo Junio de 2020 a Junio de 2021



**Fuente:** elaboración propia con información de la SSP de Sonora (incidencias reportadas al 9-1-1) y del SESNSP (delitos denunciados ante el MP).

- Las denuncias por robo de vehículo tuvieron un decremento de 13%, al registrarse 157 denuncias por este delito, con lo que se acumulan 1,039 al primer semestre del año. Esta cifra resulta menor a la registrada en el mismo periodo del año anterior (1,386 denuncias).
- Las incidencias reportadas al 9-1-1 por este delito tuvieron un decremento de 2%.



Comité Ciudadano de  
Seguridad Pública Sonora

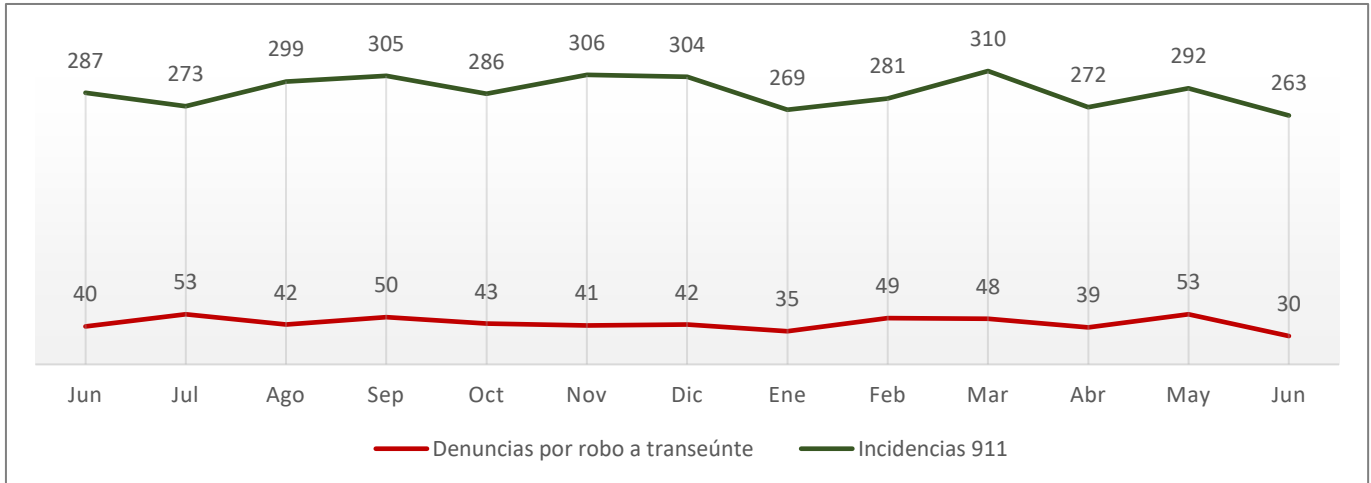




# Incidencia Delictiva

## Junio

### Robo a transeúnte Junio de 2020 a Junio de 2021



**Fuente:** elaboración propia con información de la SSP de Sonora (incidencias reportadas al 9-1-1) y del SESNSP (delitos denunciados ante el MP).

- 77% fue el decremento en las denuncias por robo a transeúnte, registrando la cifra más baja de los últimos dos años.
- Las incidencias reportadas al 9-1-1 mostraron un decremento de 11%.



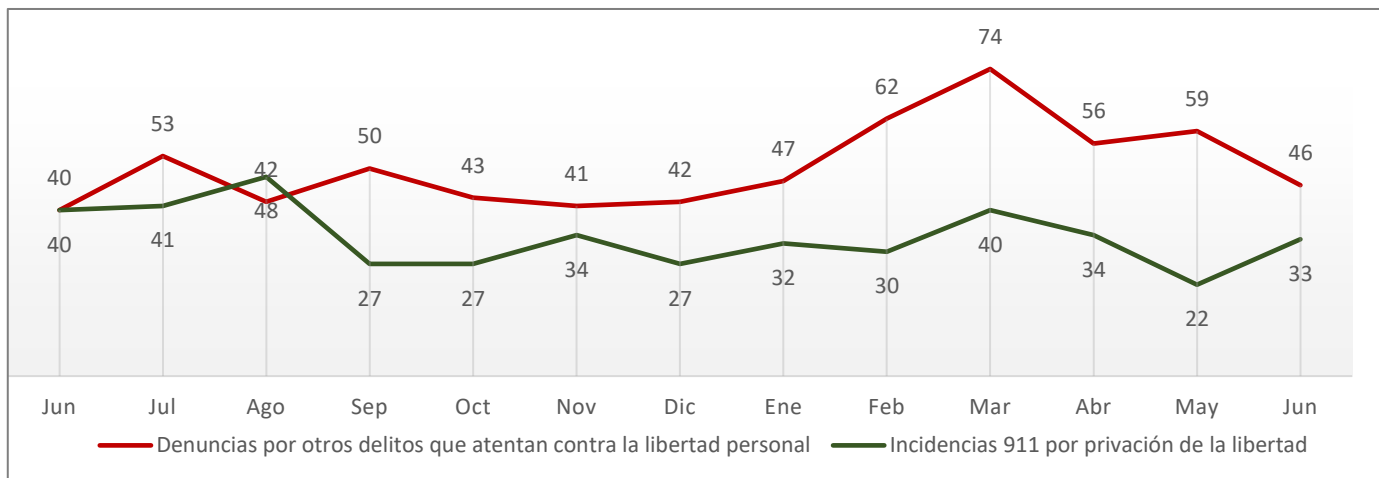
Comité Ciudadano de  
Seguridad Pública Sonora



# Incidencia Delictiva

## Junio

### Otros delitos contra la libertad personal Junio de 2020 a Junio de 2021



**Nota:** "otros delitos que atentan contra la libertad personal" comprende auto secuestro, colaboración en la privación ilegal de la libertad y desaparición forzada de personas.

**Fuente:** elaboración propia con información de la SSP de Sonora (incidencias reportadas al 9-1-1) y del SESNSP (delitos denunciados ante el MP).

- 28% de reducción en las carpetas de investigación abiertas por este delito, con lo que pareciera ser una tendencia a la baja en la incidencia de este delito. Sin embargo, es pertinente esperar las cifras del mes de julio, mes que ha tenido una alta actividad criminal.
- Las incidencias reportadas al 9-1-1 se incrementaron 33%, lo que podría incidir en el incremento de las denuncias.



Comité Ciudadano de Seguridad Pública Sonora

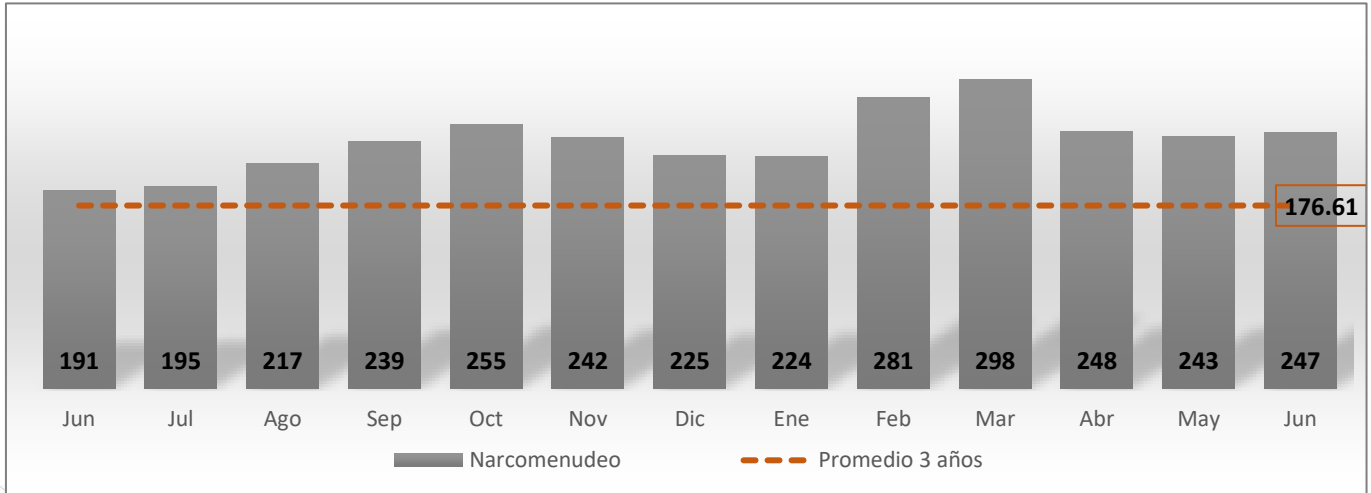


# Incidencia Delictiva

## Junio

### Narcomenudeo

#### Junio de 2020 a Junio de 2021



**Fuente:** elaboración propia con información del SESNSP (delitos denunciados ante el MP).

- 247 carpetas de investigación por narcomenudeo, mostrando incremento de 2% con respecto al mes anterior.



Comité Ciudadano de  
Seguridad Pública Sonora



---

# Comité Ciudadano de Seguridad Pública

---

 [@CCSPSonora](https://www.facebook.com/CCSPSonora)

 [@CCSPSonora](https://twitter.com/CCSPSonora)

 [@ccspson](https://www.instagram.com/ccspson)