



Comité Ciudadano de  
**Seguridad Pública**

# Reporte Mensual de **Incidencia Delictiva**

**Sonora**

**Abril 2021**



# Incidencia Delictiva

Abril

## Consideraciones para el lector

Los reportes de incidencia delictiva de los comités ciudadanos se generan mensualmente a partir de 2017.

En un principio, la única fuente de información pública y periódica era el Secretariado Ejecutivo del Sistema Nacional de Seguridad Pública (SESNSP), quien mensualmente difunde la estadística sobre la incidencia delictiva.

Recientemente hemos incluido como fuente las incidencias reportadas al 9-1-1, información que nos envía la Secretaría de Seguridad Pública de Sonora (SSP).

Para comprender e interpretar la incidencia delictiva presentada, es importante tener en cuenta lo siguiente:

- Las información del SESNSP se refiere a los **presuntos delitos registrados en las carpetas de investigación iniciadas.**
- Las llamadas de emergencia al 9-1-1 no son denuncias ante una autoridad, se trata únicamente de **probables incidentes a partir de una llamada donde se solicitan los servicios de emergencia y seguridad pública ante la probable comisión de un delito.**



Comité **Ciudadano** de  
Seguridad Pública **Sonora**



# Incidencia Delictiva

## Abril

### Resumen

#### Víctimas y delitos denunciados (SESNSP)

Delito	Abril	Abril vs		
		Mes anterior	Mismo mes año anterior	Promedio mensual (3 años)
Víctimas de homicidios dolosos	195	↑ 175	↑ 120	↑ 119.2
Víctimas de feminicidio	2	↓ 7	↓ 5	↓ 2.8
Víctimas de lesiones dolosas	242	↓ 267	↑ 106	↑ 96.5
Víctimas de extorsión	11	↓ 17	↑ 4	↑ 3.4
Denuncias por violación	25	↓ 41	↑ 14	↑ 16.6
Denuncias por violencia familiar	740	↓ 859	↑ 174	↑ 378.4
Denuncias por robo a casa habitación	96	↓ 125	↑ 95	↑ 78.7
Denuncias por robo a negocio	41	↓ 61	↓ 52	↓ 74.9
Denuncias por robo de vehículo	146	↓ 153	↓ 196	↓ 249.6
Denuncias por robo a transeúnte	39	↓ 48	↓ 41	↑ 35.2
Denuncias por otros delitos que atentan contra la libertad personal	56	↓ 74	↑ 41	↑ 34.4
Carpetas de Investigación por narcomenudeo	248	↓ 298	↓ 284	↑ 165.5

Fuente: elaboración propia con información del SESNSP.



Comité Ciudadano de Seguridad Pública Sonora



# Incidencia Delictiva

## Abril

### Resumen

Incidencias reportadas al 9-1-1

Delito	Abril	Abril vs	
		Mes anterior	Mismo mes año anterior
Homicidios dolosos	154	⚡ 154	⬆️ 112
Lesiones dolosas	193	⬆️ 192	⬆️ 191
Violación	8	⬆️ 5	⬆️ 3
Violencia familiar	4,918	⬆️ 4,793	⬇️ 4,968
Robo a casa habitación	711	⬆️ 666	⬇️ 926
Robo a negocio	407	⬇️ 444	⬇️ 569
Robo de vehículo	187	⬇️ 233	⬇️ 250
Robo a transeúnte	272	⬇️ 310	⬇️ 296
Privación de la libertad	38	⚡ 38	⬆️ 26

Fuente: elaboración propia con información de la SSP de Sonora (incidencias reportadas al 9-1-1).



Comité Ciudadano de Seguridad Pública Sonora

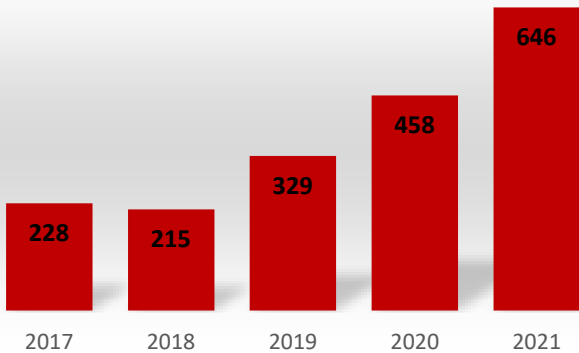


# Incidencia Delictiva

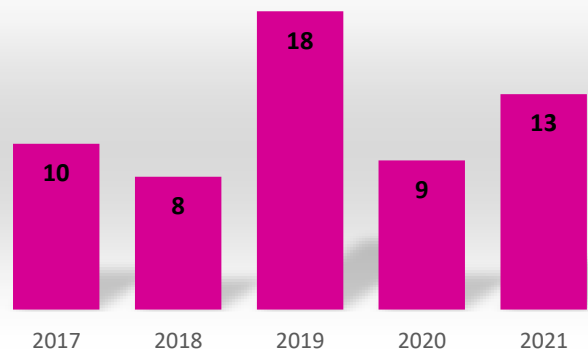
## Abril

Seguimiento a delitos violentos  
Cifras al mes de Abril de cada año

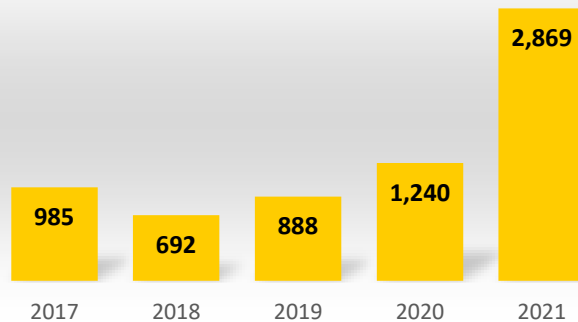
### Víctimas de homicidio



### Víctimas de feminicidio



### Denuncias por violencia familiar



Fuente: elaboración propia con información del SESNSP.



Comité Ciudadano de  
Seguridad Pública Sonora



# Incidencia Delictiva

## Abril

### Homicidios dolosos

Entidad	Marzo	Abril	Crecimiento	
			Absoluto	Relativo
<b>Total nacional</b>	<b>2,944</b>	<b>2,857</b>	<b>-87</b>	<b>-3%</b>
Aguascalientes	7	8	1	14%
Baja California	276	251	-25	-9%
Baja California Sur	7	6	-1	-14%
Campeche	7	3	-4	-57%
Chiapas	57	43	-14	-25%
Chihuahua	209	200	-9	-4%
Ciudad de México	83	83	0	0%
Coahuila	9	16	7	78%
Colima	44	40	-4	-9%
Durango	22	14	-8	-36%
Guanajuato	335	337	2	1%
Guerrero	116	96	-20	-17%
Hidalgo	28	21	-7	-25%
Jalisco	214	212	-2	-1%
México	245	196	-49	-20%
Michoacán	216	239	23	11%
Morelos	91	108	17	19%
Nayarit	18	21	3	17%
Nuevo León	81	81	0	0%
Oaxaca	82	71	-11	-13%
Puebla	89	75	-14	-16%
Querétaro	18	21	3	17%
Quintana Roo	54	73	19	35%
San Luis Potosí	84	73	-11	-13%
Sinaloa	43	43	0	0%
<b>Sonora</b>	<b>175</b>	<b>195</b>	<b>20</b>	<b>11%</b>
Tabasco	36	50	14	39%
Tamaulipas	59	62	3	5%
Tlaxcala	14	10	-4	-29%
Veracruz	115	107	-8	-7%
Yucatán	6	3	-3	-50%
Zacatecas	104	99	-5	-5%

### Feminicidios

Entidad	Marzo	Abril	Crecimiento	
			Absoluto	Relativo
<b>Total nacional</b>	<b>98</b>	<b>77</b>	<b>-21</b>	<b>-21%</b>
Aguascalientes	1	1	0	0%
Baja California	1	0	-1	-100%
Baja California Sur	0	0	0	0%
Campeche	0	2	2	100%
Chiapas	3	3	0	0%
Chihuahua	2	3	1	50%
Ciudad de México	14	4	-10	-71%
Coahuila	0	2	2	100%
Colima	0	2	2	100%
Durango	2	1	-1	-50%
Guanajuato	5	1	-4	-80%
Guerrero	1	1	0	0%
Hidalgo	4	2	-2	-50%
Jalisco	6	9	3	50%
México	10	13	3	30%
Michoacán	4	1	-3	-75%
Morelos	5	3	-2	-40%
Nayarit	1	0	-1	-100%
Nuevo León	3	4	1	33%
Oaxaca	7	1	-6	-86%
Puebla	7	5	-2	-29%
Querétaro	1	1	0	0%
Quintana Roo	2	2	0	0%
San Luis Potosí	2	1	-1	-50%
Sinaloa	2	1	-1	-50%
<b>Sonora</b>	<b>7</b>	<b>2</b>	<b>-5</b>	<b>-71%</b>
Tabasco	1	2	1	100%
Tamaulipas	0	0	0	0%
Tlaxcala	0	1	1	100%
Veracruz	7	6	-1	-14%
Yucatán	0	0	0	0%
Zacatecas	0	3	3	100%

Fuente: elaboración propia con información del SESNSP (víctimas).



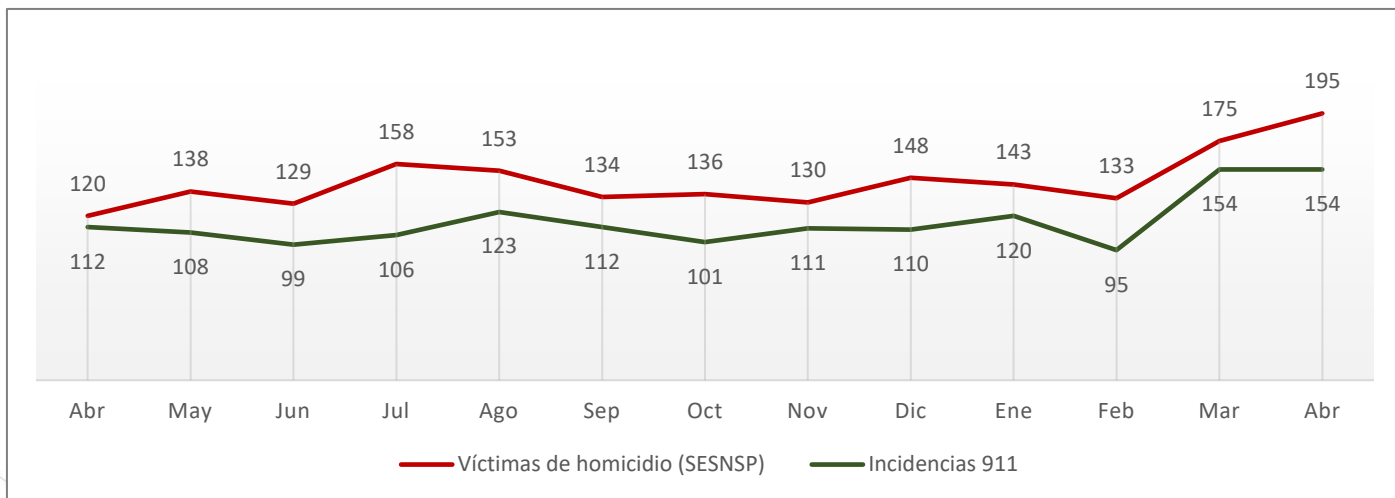
Comité Ciudadano de Seguridad Pública Sonora



# Incidencia Delictiva

## Abril

### Homicidio doloso Abril de 2020 a Abril de 2021



**Fuente:** elaboración propia con información de la SSP de Sonora (incidencias reportadas al 9-1-1) y del SESNSP (víctimas).

- **Abril impone nuevo récord mensual de homicidios dolosos**, con 195 víctimas de este delito.
- Con base en las carpetas de investigación, 84% de los homicidios se concentraron en 6 municipios:
  - Cajeme (32%), Hermosillo (13%), Nogales (12%), Guaymas (10%), Empalme (9%) y San Luis Río Colorado (7%).



Comité Ciudadano de  
Seguridad Pública Sonora

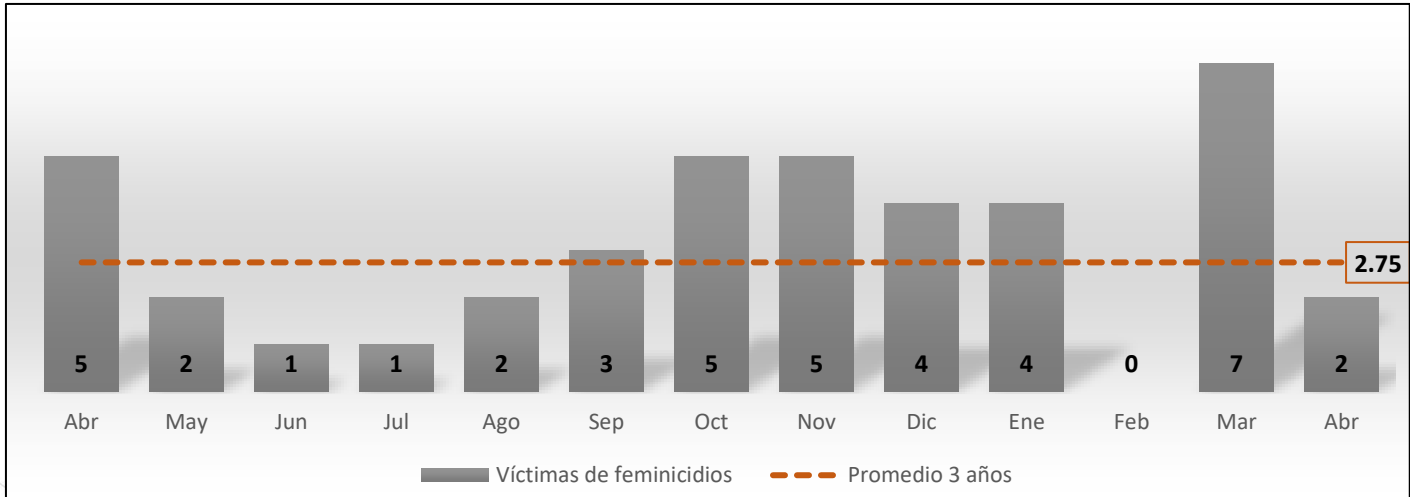


# Incidencia Delictiva

## Abril

### Feminicidio

Abril de 2020 a Abril de 2021



Fuente: elaboración propia con información del SESNSP (víctimas).

- 2 víctimas de feminicidio, las cuales se registraron en Guaymas.



Comité Ciudadano de Seguridad Pública Sonora

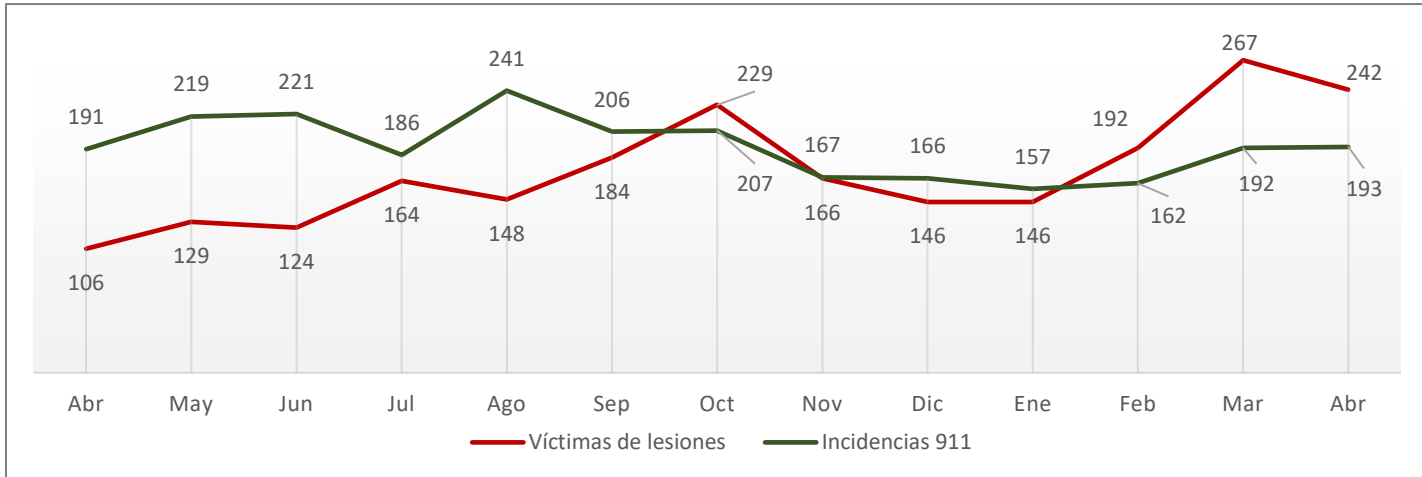




# Incidencia Delictiva

## Abril

### Lesiones dolosas Abril de 2020 a Abril de 2021



**Nota:** las incidencias 911 se refiere a heridos con arma blanca, arma de fuego y lesiones dolosas.

**Fuente:** elaboración propia con información de la SSP de Sonora (incidencias reportadas al 9-1-1) y del SESNSP (víctimas).

- Las denuncias por lesiones se redujeron 10%, con lo que puede haberse roto la tendencia al alza que se había mantenido durante el primer trimestre del año.
- Los incidentes reportados al 9-1-1 sin variación significativa.



Comité Ciudadano de  
Seguridad Pública Sonora

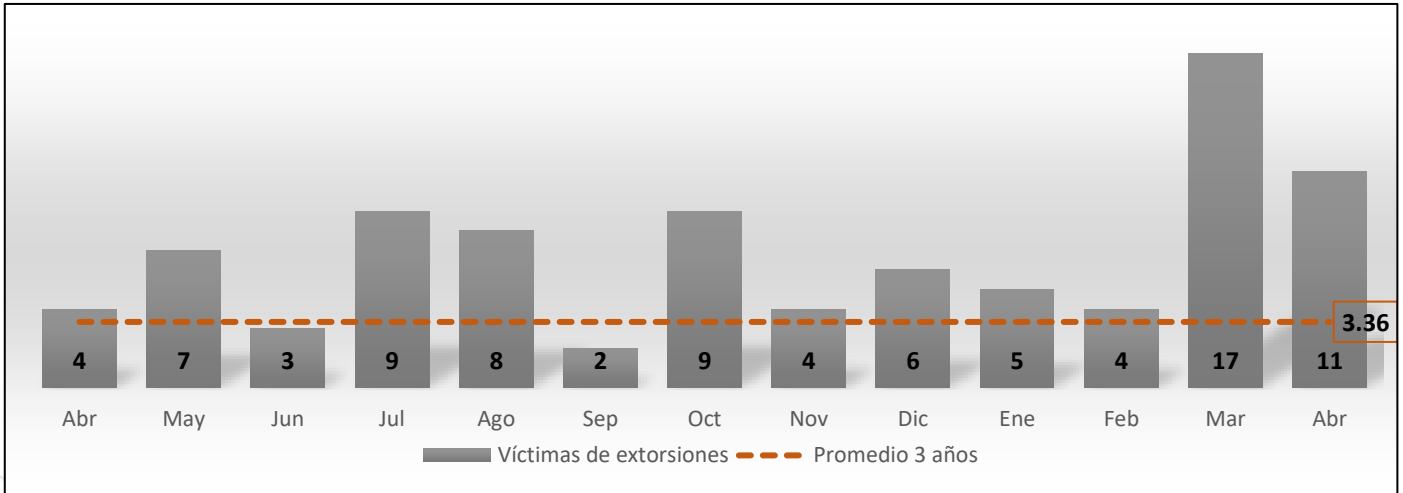


# Incidencia Delictiva

## Abril

### Extorsión

Abril de 2020 a Abril de 2021



**Fuente:** elaboración propia con información del SESNSP (víctimas).

- Las carpetas de investigación por este delito se abrieron en: Agua Prieta (5), Hermosillo (4), Aconchi (1) y Mazatán (1).



Comité Ciudadano de  
Seguridad Pública Sonora

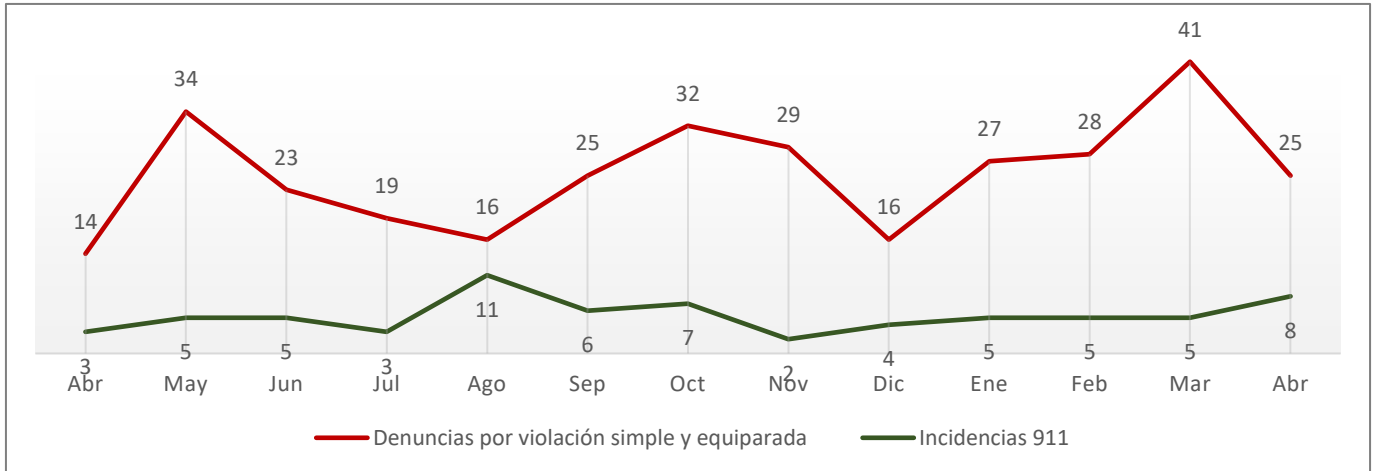


# Incidencia Delictiva

## Abril

### Violación

Abril de 2020 a Abril de 2021



**Fuente:** elaboración propia con información de la SSP de Sonora (incidencias reportadas al 9-1-1) y del SESNSP (delitos denunciados ante el MP).

- Las denuncias por violación se redujeron 64% en abril, registrando así la cifra más baja de 2021.
- Las incidencias reportadas al 9-1-1 por este delito tuvieron incremento marginal en abril, después de tres meses sin cambios significativos.



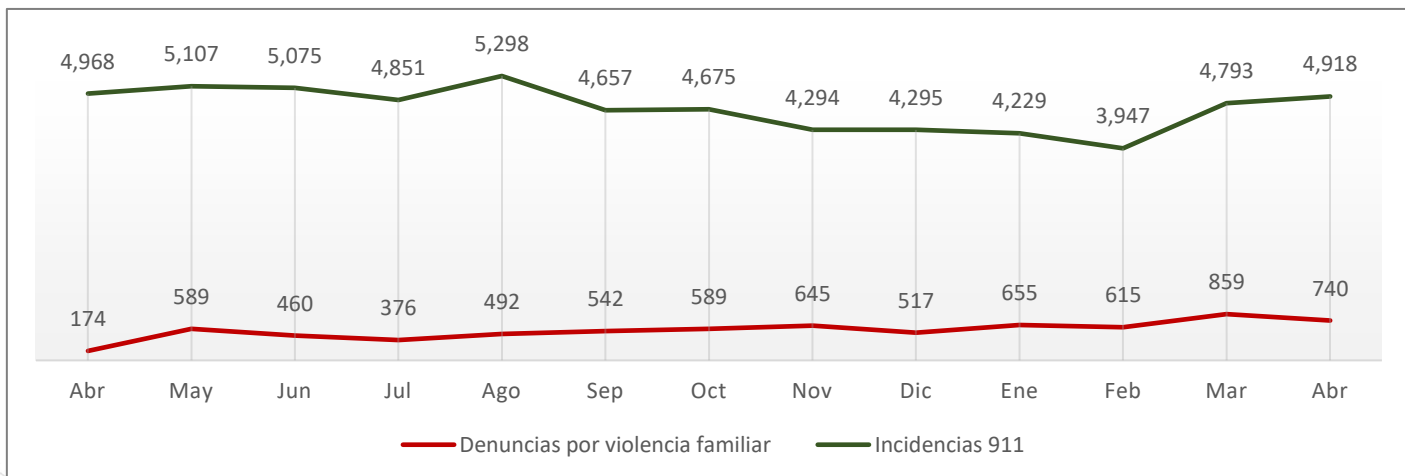
Comité Ciudadano de  
Seguridad Pública Sonora



# Incidencia Delictiva

## Abril

### Violencia familiar Abril de 2020 a Abril de 2021



**Fuente:** elaboración propia con información de la SSP de Sonora (incidencias reportadas al 9-1-1) y del SESNSP (delitos denunciados ante el MP).

- 16% fue la reducción de las denuncias por violencia familiar en abril, con respecto a marzo, al registrarse 740 denuncias por este delito.
- Las incidencias reportadas al 9-1-1 se incrementaron 3%.



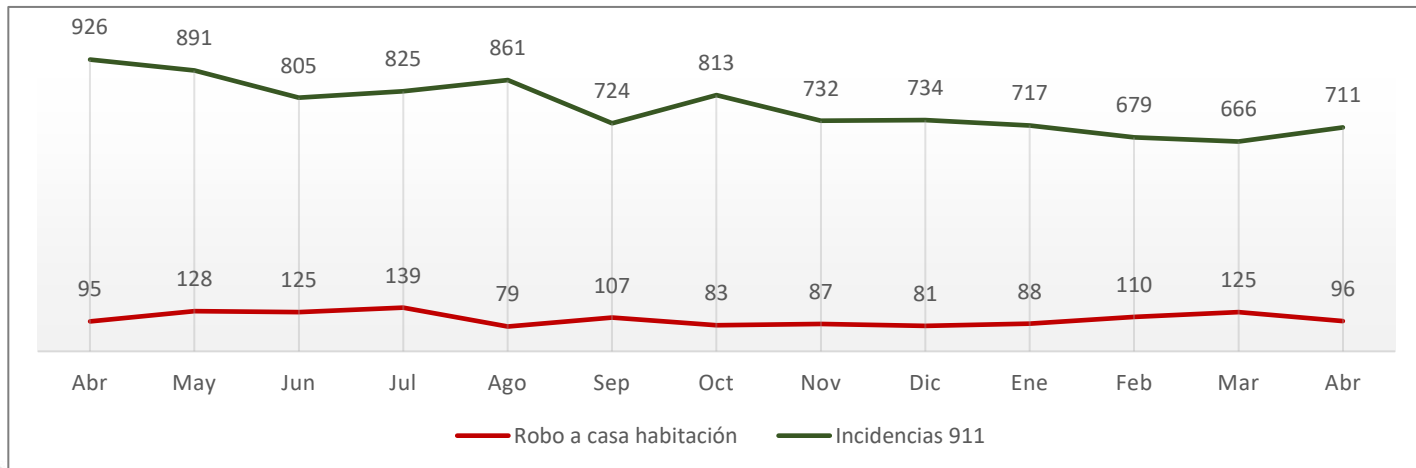
Comité Ciudadano de  
Seguridad Pública Sonora



# Incidencia Delictiva

## Abril

### Robo a casa habitación Abril de 2020 a Abril de 2021



**Fuente:** elaboración propia con información de la SSP de Sonora (incidencias reportadas al 9-1-1) y del SESNSP (delitos denunciados ante el MP).

- 30% de reducción en las denuncias por robo a casa habitación en abril, mientras que las incidencias reportadas al 9-1-1 se incrementaron en 6%.

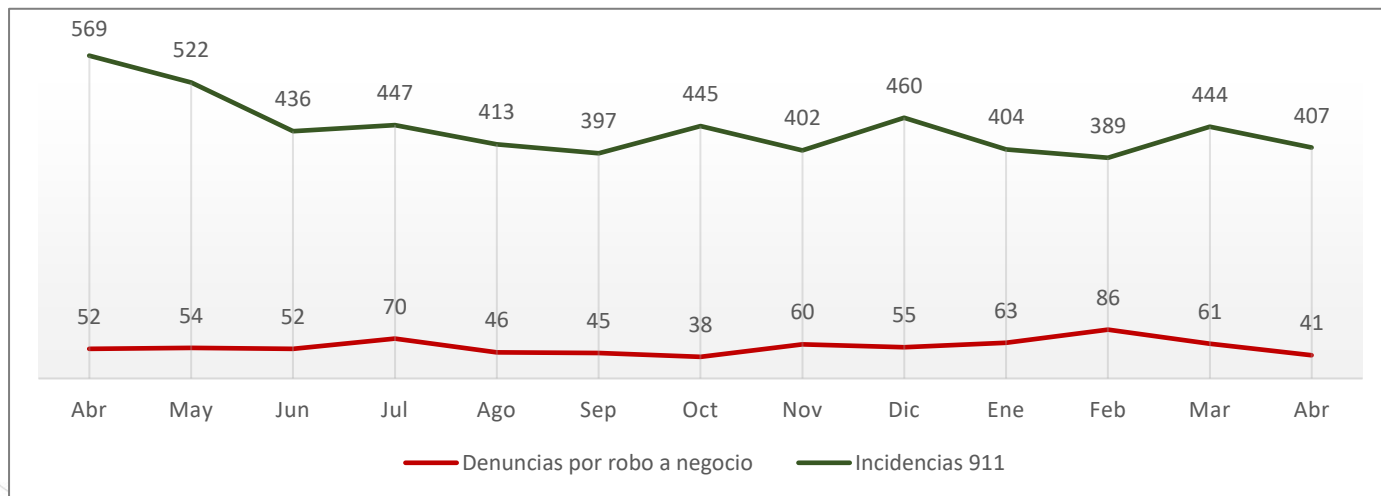




# Incidencia Delictiva

## Abril

### Robo a negocio Abril de 2020 a Abril de 2021



**Fuente:** elaboración propia con información de la SSP de Sonora (incidencias reportadas al 9-1-1) y del SESNSP (delitos denunciados ante el MP).

- Las denuncias por robo a negocio se redujeron 49%, siendo el segundo mes consecutivo con reducción en este delito.
- Las incidencias reportadas al 9-1-1 se redujeron 37%.



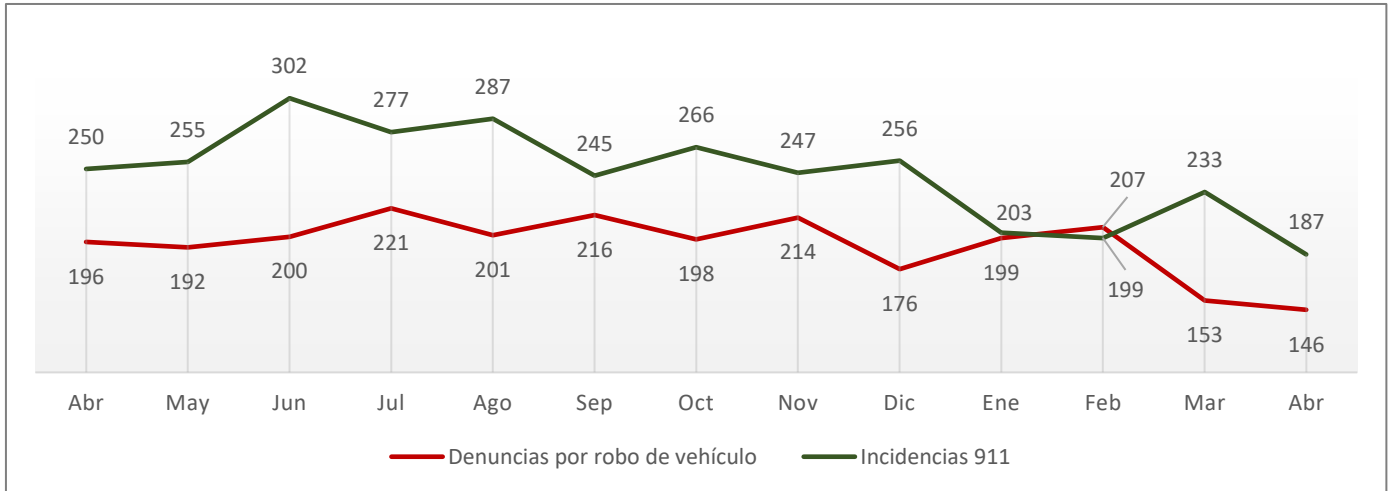
Comité Ciudadano de  
Seguridad Pública Sonora



# Incidencia Delictiva

## Abril

### Robo de vehículo Abril de 2020 a Abril de 2021



**Fuente:** elaboración propia con información de la SSP de Sonora (incidencias reportadas al 9-1-1) y del SESNSP (delitos denunciados ante el MP).

- Las denuncias por robo de vehículo se redujeron 5%, volviendo a registrar una de las cifras más bajas para un mes desde que se tiene registro.
- Las incidencias reportadas al 9-1-1 por este delito se redujeron 25%.



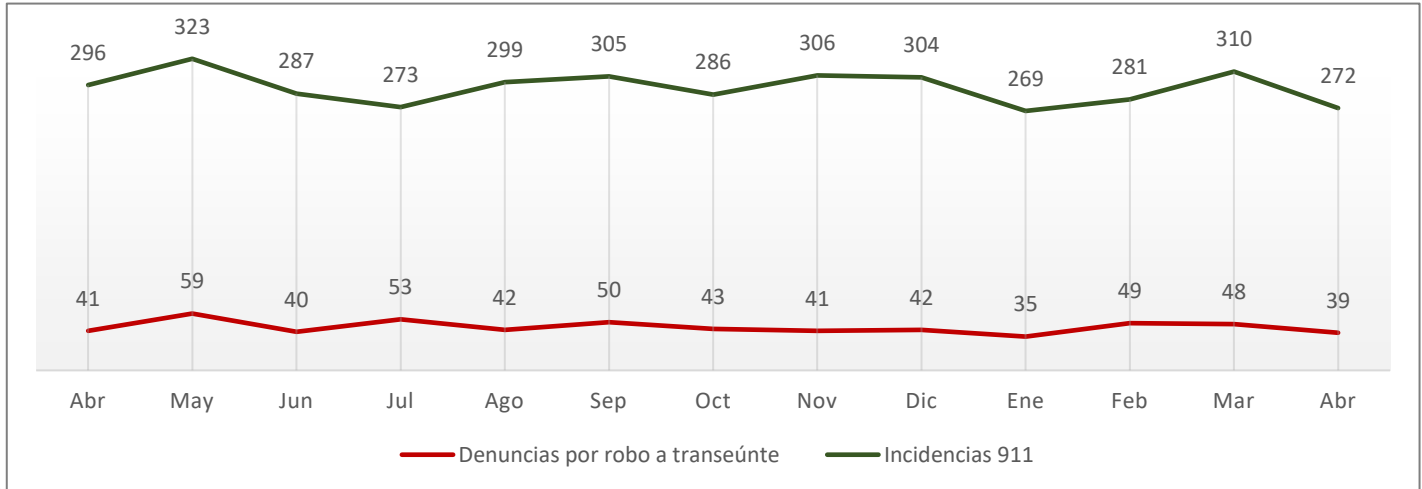
Comité Ciudadano de  
Seguridad Pública Sonora



# Incidencia Delictiva

## Abril

### Robo a transeúnte Abril de 2020 a Abril de 2021



**Fuente:** elaboración propia con información de la SSP de Sonora (incidencias reportadas al 9-1-1) y del SESNSP (delitos denunciados ante el MP).

- 23% fue la reducción en las denuncias por robo a transeúnte.
- Las incidencias reportadas al 9-1-1 mostraron un decremento de 14%.



Comité Ciudadano de  
Seguridad Pública Sonora



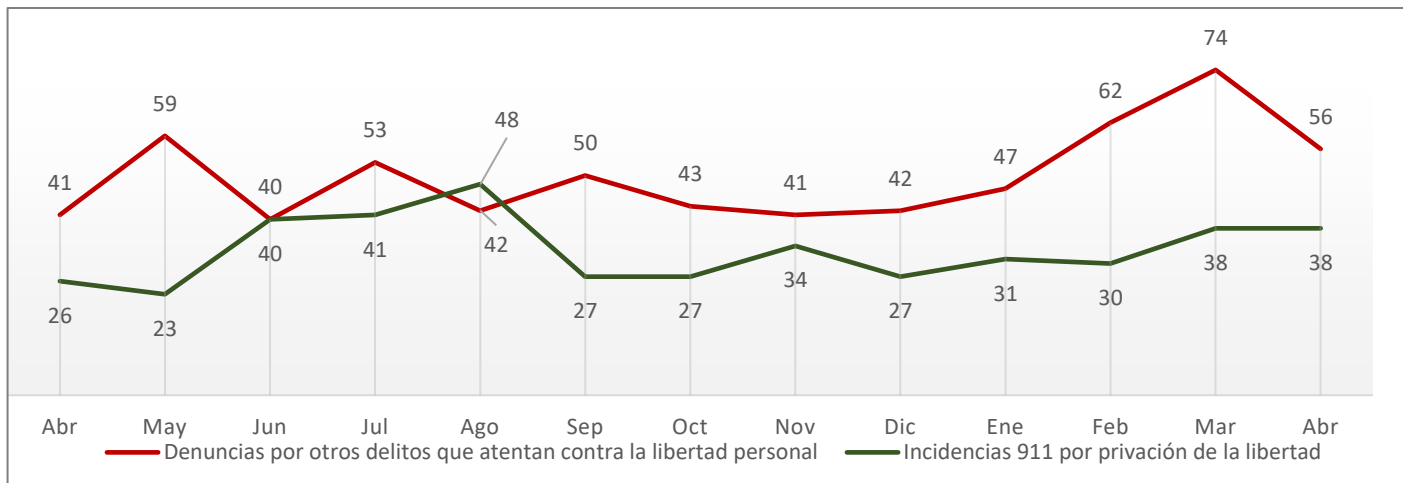


# Incidencia Delictiva

## Abril

### Otros delitos contra la libertad personal

#### Abril de 2020 a Abril de 2021



**Nota:** "otros delitos que atentan contra la libertad personal" comprende auto secuestro, colaboración en la privación ilegal de la libertad y desaparición forzada de personas.

**Fuente:** elaboración propia con información de la SSP de Sonora (incidencias reportadas al 9-1-1) y del SESNSP (delitos denunciados ante el MP).

- 34% de reducción en las carpetas de investigación abiertas por este delito.
- Las incidencias reportadas al 9-1-1 sin cambio con respecto al mes anterior.



Comité Ciudadano de Seguridad Pública Sonora

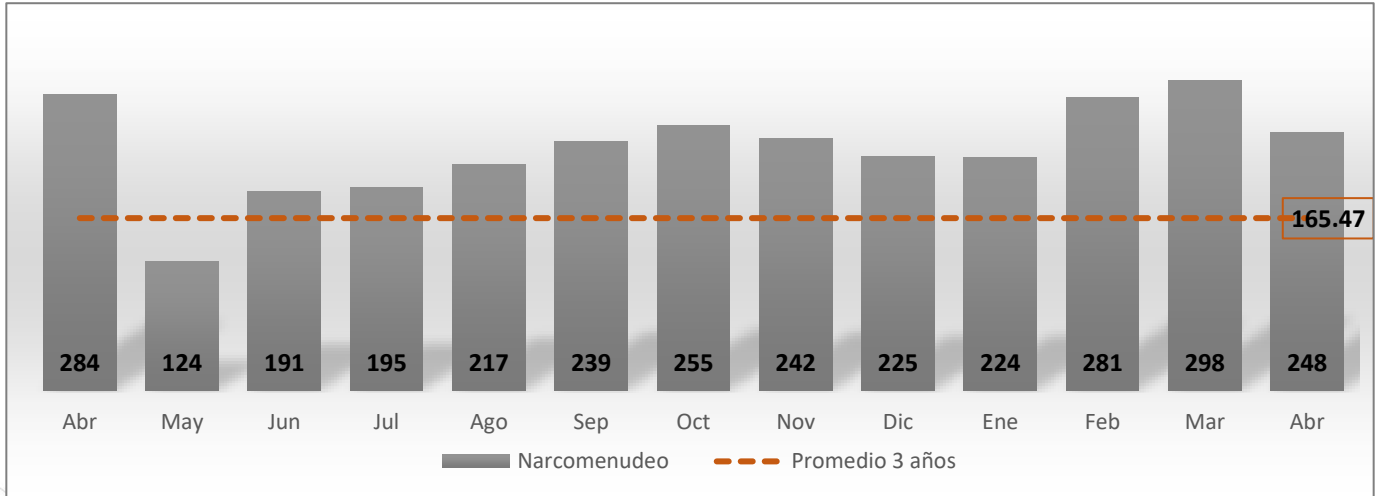


# Incidencia Delictiva

## Abril

### Narcomenudeo

Abril de 2020 a Abril de 2021



**Fuente:** elaboración propia con información del SESNSP (delitos denunciados ante el MP).

- 248 carpetas de investigación por narcomenudeo, mostrando decremento de 17% con respecto al mes anterior.



Comité Ciudadano de Seguridad Pública Sonora



---

**Comité Ciudadano de  
Seguridad Pública**

---

**f** [@CCSPSonora](#)

 [@CCSPSonora](#)

 [@ccspson](#)