



Comité Ciudadano de
Seguridad Pública

Reporte Mensual de **Incidencia Delictiva**

De Sonora

Diciembre 2020



Incidencia Delictiva

Diciembre

Consideraciones para el lector

Los reportes de incidencia delictiva de los comités ciudadanos se generan mensualmente a partir de enero de 2017.

En un principio, la única fuente de información pública y periódica era el Secretariado Ejecutivo del Sistema Nacional de Seguridad Pública (SESNSP), quien mensualmente difunde la estadística sobre la incidencia delictiva.

Recientemente hemos incluido como fuente las incidencias reportadas al 9-1-1, información que nos envía la Secretaría de Seguridad Pública de Sonora (SSP).

Para comprender e interpretar la incidencia delictiva presentada, es importante tener en cuenta lo siguiente:

- Las información del SESNSP se refiere a los **presuntos delitos registrados en las carpetas de investigación iniciadas.**
- Las llamadas de emergencia al 9-1-1 no son denuncias ante una autoridad, se trata únicamente de **probables incidentes de emergencia con base en la percepción de la persona que realiza la llamada.**



Comité **Ciudadano** de
Seguridad Pública **Sonora**



Incidencia Delictiva

Diciembre

Resumen

Delitos denunciados (SESNSP)

Delito	Diciembre	Diciembre vs		
		Mes anterior	Mismo mes año anterior	Promedio mensual (3 años)
Víctimas de homicidios dolosos	148	↑ 130	↑ 126	↑ 109.2
Víctimas de feminicidio	4	↓ 5	↓ 6	↑ 2.9
Víctimas de lesiones dolosas	146	↓ 166	↑ 91	↑ 110.9
Víctimas de extorsión	6	↑ 4	↑ 2	↑ 2.4
Denuncias por violación	16	↓ 29	↓ 21	↓ 17.9
Denuncias por violencia familiar	517	↓ 645	↑ 328	↑ 318.9
Denuncias por robo a casa habitación	81	↓ 87	↓ 158	↑ 73.6
Denuncias por robo a negocio	55	↓ 60	↑ 54	↓ 77.3
Denuncias por robo de vehículo	176	↓ 214	↓ 269	↓ 259.9
Denuncias por robo a transeúnte	25	↓ 29	↓ 26	↑ 18.3
Carpetas de Investigación por narcomenudeo	225	↑ 242	↓ 87	↑ 141.1

Fuente: elaboración propia con información del SESNSP (delitos denunciados ante el MP).



Comité Ciudadano de Seguridad Pública Sonora



Incidencia Delictiva

Diciembre

Resumen

Incidencias reportadas al 9-1-1

Delito	Diciembre	Diciembre vs	
		Mes anterior	Mismo mes año anterior
Víctimas de homicidios dolosos	110	↓ 111	↓ 119
Víctimas de lesiones dolosas	166	↓ 167	↓ 204
Denuncias por violación	4	↑ 2	↓ 8
Denuncias por violencia familiar	4,295	↑ 4,294	↓ 4,678
Denuncias por robo a casa habitación	734	↑ 732	↓ 1,196
Denuncias por robo a negocio	460	↑ 402	↓ 676
Denuncias por robo de vehículo	256	↑ 247	↓ 454
Denuncias por robo a transeúnte	304	↓ 306	↓ 460

Fuente: elaboración propia con información de la SSP de Sonora (incidencias reportadas al 9-1-1).



Comité Ciudadano de
Seguridad Pública Sonora

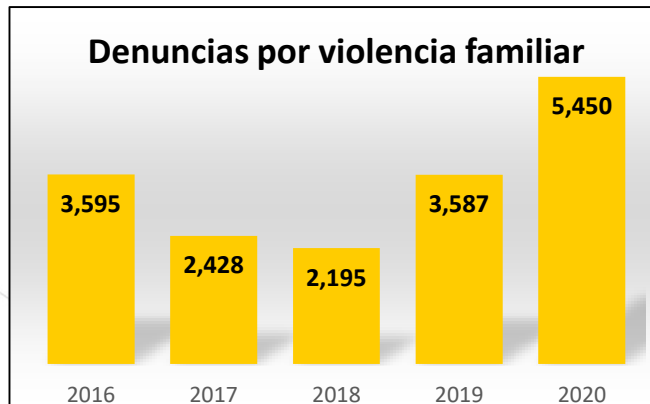
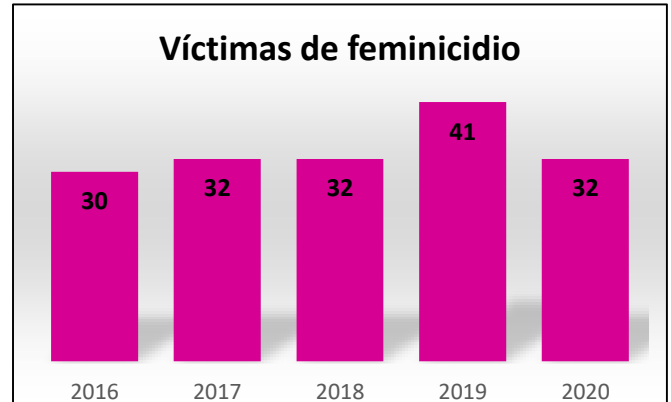


Incidencia Delictiva

Diciembre

Seguimiento a delitos violentos

Cifras acumuladas de enero a diciembre de cada año



Fuente: elaboración propia con información del SESNSP (delitos denunciados ante el MP).




Comité Ciudadano de Seguridad Pública Sonora



Incidencia Delictiva

Diciembre



Víctimas de homicidios dolosos

Entidad	Noviembre	Diciembre	Crecimiento	
			Absoluto	Relativo
Total nacional	2,677	2,627	-50	-2%
Guanajuato	369	300	-69	-19%
Baja California	242	249	7	3%
Michoacán	218	204	-14	-6%
México	209	201	-8	-4%
Jalisco	229	199	-30	-13%
Chihuahua	158	170	12	8%
Sonora	130	148	18	14%
Veracruz	113	134	21	19%
Zacatecas	107	130	23	21%
Guerrero	105	117	12	11%
Ciudad de México	94	100	6	6%
Oaxaca	53	78	25	47%
Morelos	67	77	10	15%
Puebla	72	70	-2	-3%
San Luis Potosí	56	60	4	7%
Tabasco	40	56	16	40%
Nuevo León	72	51	-21	-29%
Colima	56	45	-11	-20%
Tamaulipas	37	37	0	0%
Chiapas	37	34	-3	-8%
Quintana Roo	50	32	-18	-36%
Sinaloa	53	32	-21	-40%
Hidalgo	18	20	2	11%
Querétaro	14	15	1	7%
Durango	9	11	2	22%
Nayarit	14	11	-3	-21%
Yucatán	3	11	8	267%
Baja California Sur	5	10	5	100%
Coahuila	23	9	-14	-61%
Campeche	2	8	6	300%
Tlaxcala	14	6	-8	-57%
Agascalientes	8	2	-6	-75%

Víctimas de feminicidios

Entidad	Noviembre	Diciembre	Crecimiento
Total nacional	85	78	-7
México	15	14	-1
Jalisco	6	12	6
Chiapas	4	5	1
Nuevo León	5	5	0
Oaxaca	7	5	-2
Veracruz	9	5	-4
Sonora	5	4	-1
Michoacán	4	3	-1
Morelos	1	3	2
Puebla	6	3	-3
San Luis Potosí	2	3	1
Sinaloa	3	3	0
Baja California Sur	0	2	2
Hidalgo	0	2	2
Quintana Roo	2	2	0
Tamaulipas	0	2	2
Baja California	1	1	0
Coahuila	1	1	0
Guanajuato	2	1	-1
Guerrero	0	1	1
Tlaxcala	0	1	1
Agascalientes	0	0	0
Campeche	0	0	0
Chihuahua	1	0	-1
Ciudad de México	3	0	-3
Colima	0	0	0
Durango	1	0	-1
Nayarit	1	0	-1
Querétaro	2	0	-2
Tabasco	2	0	-2
Yucatán	0	0	0
Zacatecas	2	0	-2

Fuente: elaboración propia con información del SESNSP (delitos denunciados ante el MP).



Comité Ciudadano de Seguridad Pública Sonora

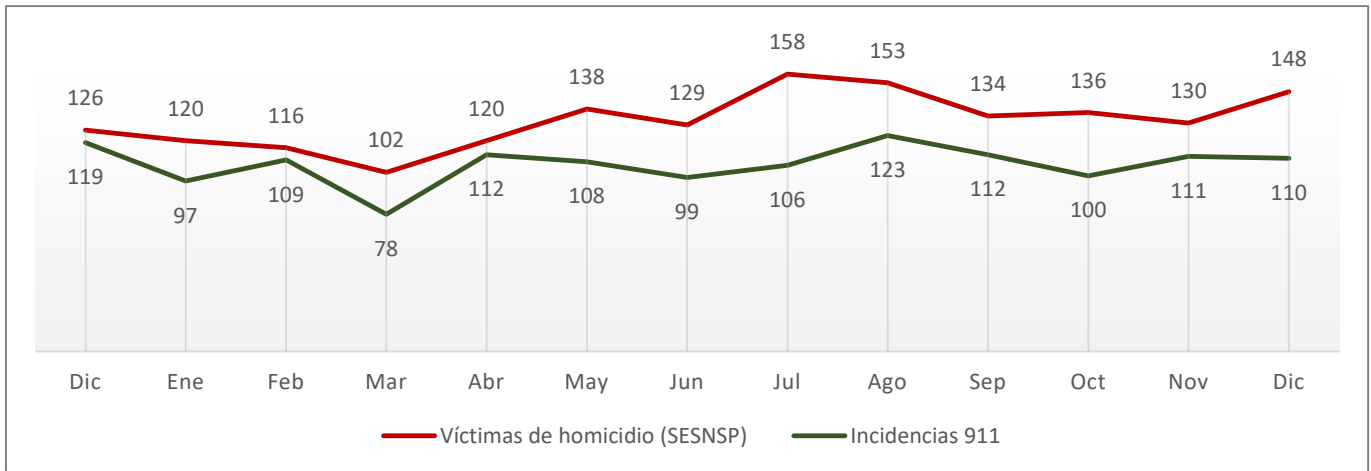


Incidencia Delictiva

Diciembre

Homicidio doloso

Diciembre de 2019 a diciembre de 2020



Fuente: elaboración propia con información de la SSP de Sonora (incidencias reportadas al 9-1-1) y del SESNSP (delitos denunciados ante el MP).

- Durante el mes de diciembre se registraron 148 víctimas de homicidio doloso, acumulando 1,584 asesinatos en 2020, colocando a ese año como el más violento desde que se tiene registro.
- Con base en las carpetas de investigación, 80% de los homicidios se concentraron en 5 municipios:
 - Cajeme (45), Hermosillo (24), Nogales (14), Caborca (10) y Guaymas (6).



Comité Ciudadano de Seguridad Pública Sonora

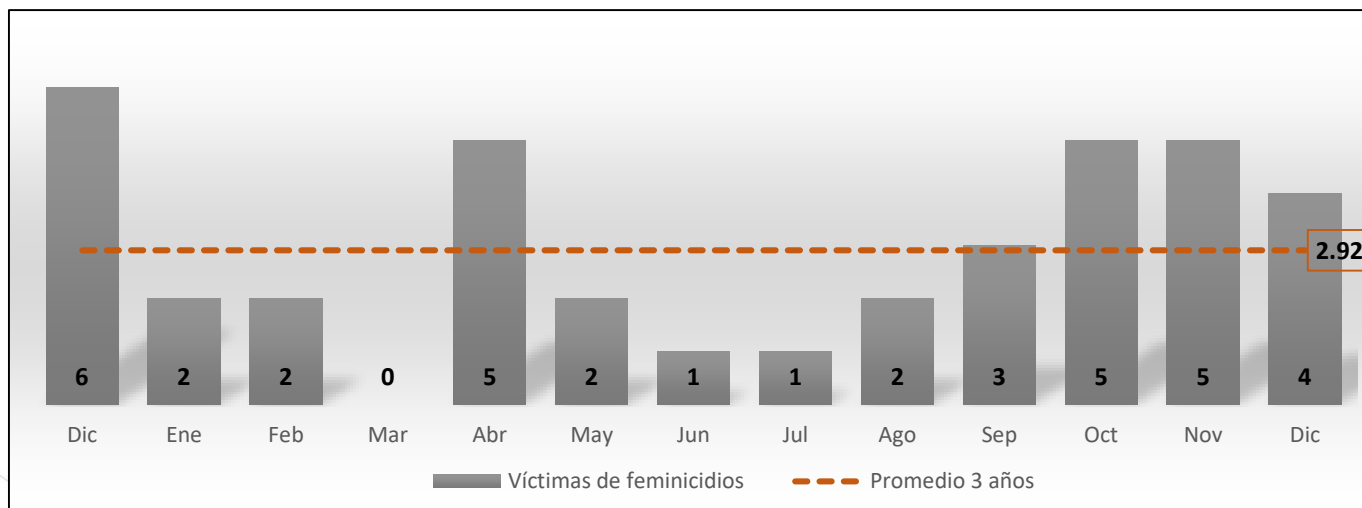


Incidencia Delictiva

Diciembre

Feminicidio

Diciembre de 2019 a diciembre de 2020



Fuente: elaboración propia con información del SESNSP (delitos denunciados ante el MP).

- Durante 2020 un total de 32 asesinatos de mujeres fueron clasificados como feminicios, dada la violencia y saña con que fueron privadas de la vida. Éste no fue el año más violento (en 2019 se registraron 41 feminicios), sin embargo, en Sonora los feminicios se mantienen por arriba de 30 víctimas anuales desde que se tiene registro.
- Los feminicios ocurridos en diciembre se registraron en Agua Prieta, Hermosillo, Nogales y Quiriego.



Comité Ciudadano de Seguridad Pública Sonora

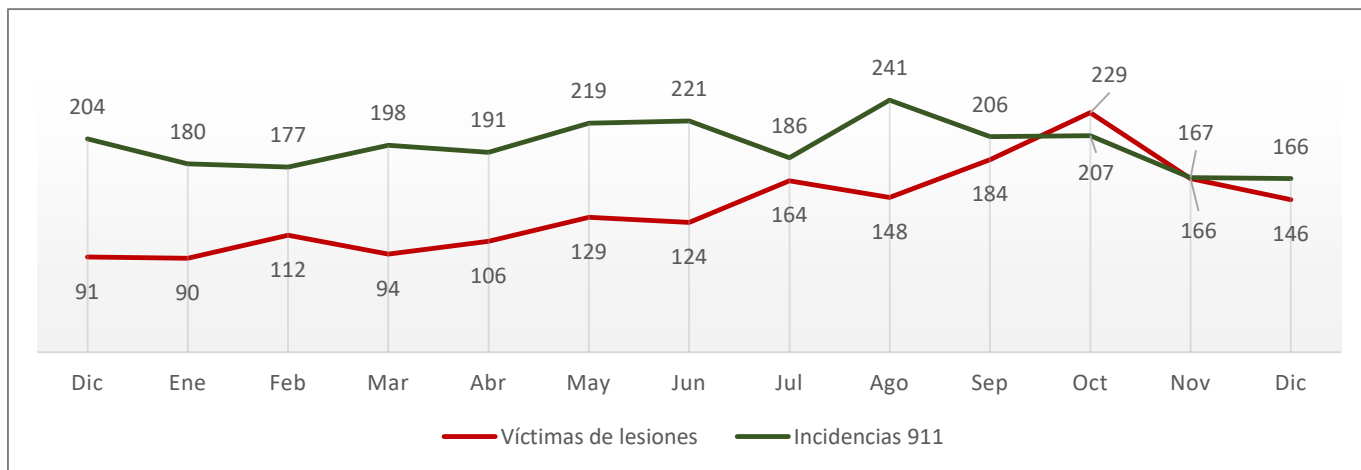


Incidencia Delictiva

Diciembre

Lesiones dolosas

Diciembre de 2019 a diciembre de 2020



Nota: las incidencias 911 se refiere a heridos con arma blanca, arma de fuego y lesiones dolosas.

Fuente: elaboración propia con información de la SSP de Sonora (incidencias reportadas al 9-1-1) y del SESNSP (delitos denunciados ante el MP).

- Los reportes al 9-1-1 por lesiones dolosas durante 2020 se incrementaron a partir marzo, alcanzando su punto más alto en agosto. A partir de entonces se reducen, para cerrar en diciembre con la cifra más baja del año (166 incidencias).
- 1,692 denuncias por lesiones dolosas se acumularon durante 2020, cifra que supera a lo registrado en 2019 y 2020. El comportamiento en la denuncia de este delito fue con tendencia al alza durante los últimos 12 meses, cerrando incluso la brecha con las incidencias reportadas al 9-1-1, lo cual no suele suceder con otros delitos.



Comité Ciudadano de Seguridad Pública Sonora

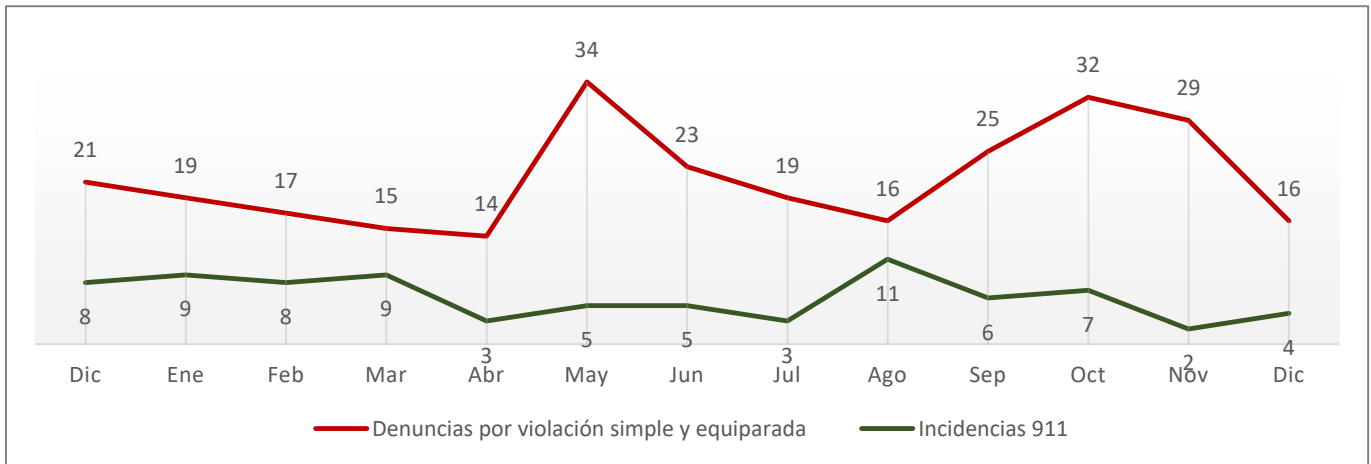


Incidencia Delictiva

Diciembre

Violación

Diciembre de 2019 a diciembre de 2020



Fuente: elaboración propia con información de la SSP de Sonora (incidencias reportadas al 9-1-1) y del SESNSP (delitos denunciados ante el MP).

- En 2020 fueron interpuestas 259 denuncias por violación, siendo la cifra más alta desde 2016, cuando se registraron 267 denuncias.
- Durante el año se observaron dos momentos en que se incrementa este delito: mayo, siendo el punto más alto, y; de septiembre a noviembre con un crecimiento sostenido. Diciembre cierra con un decremento de 45%, con respecto al mes anterior.



Comité Ciudadano de Seguridad Pública Sonora

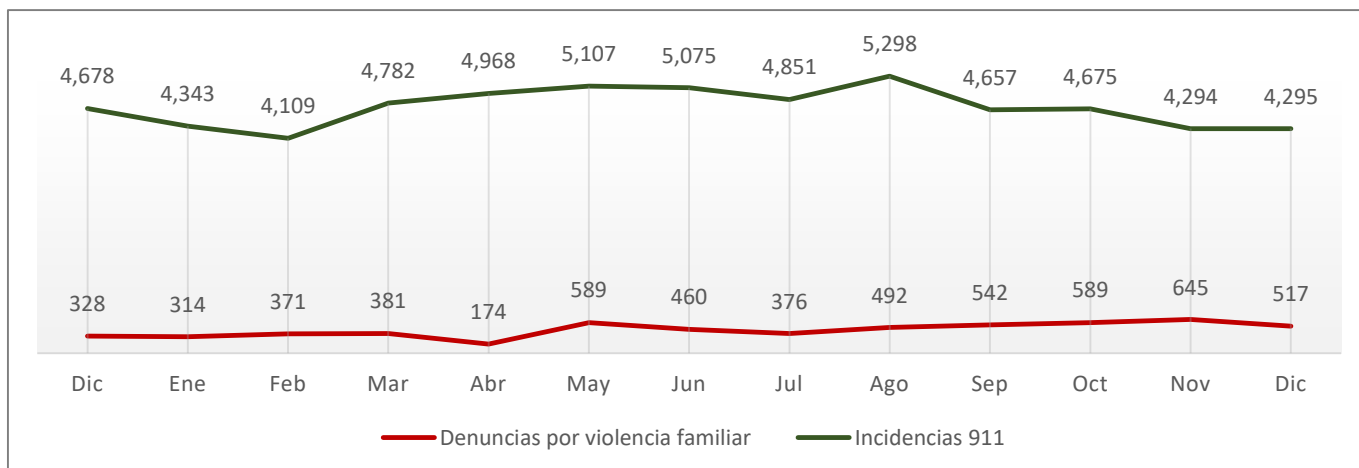


Incidencia Delictiva

Diciembre

Violencia familiar

Diciembre de 2019 a diciembre de 2020



Fuente: elaboración propia con información de la SSP de Sonora (incidencias reportadas al 9-1-1) y del SESNSP (delitos denunciados ante el MP).

- Las llamadas de auxilio al 9-1-1 por violencia familiar se incrementan a partir de la implementación de las medidas de aislamiento social, reflejándose a partir de marzo y teniendo su punto más alto en agosto. Conforme la ciudadanía retomó las actividades normales, disminuyeron las llamadas de auxilio, donde incluso diciembre de 2020 registró menos llamadas que el mismo mes del año anterior.
- Las denuncias por este delito mostraron una tendencia similar a las llamadas de auxilio durante 2020. Sin embargo, el acumulado anual (5,450 denuncias) es la cifra más alta desde que se tiene registro, duplicando, incluso, a lo registrado en 2017 o 2018.



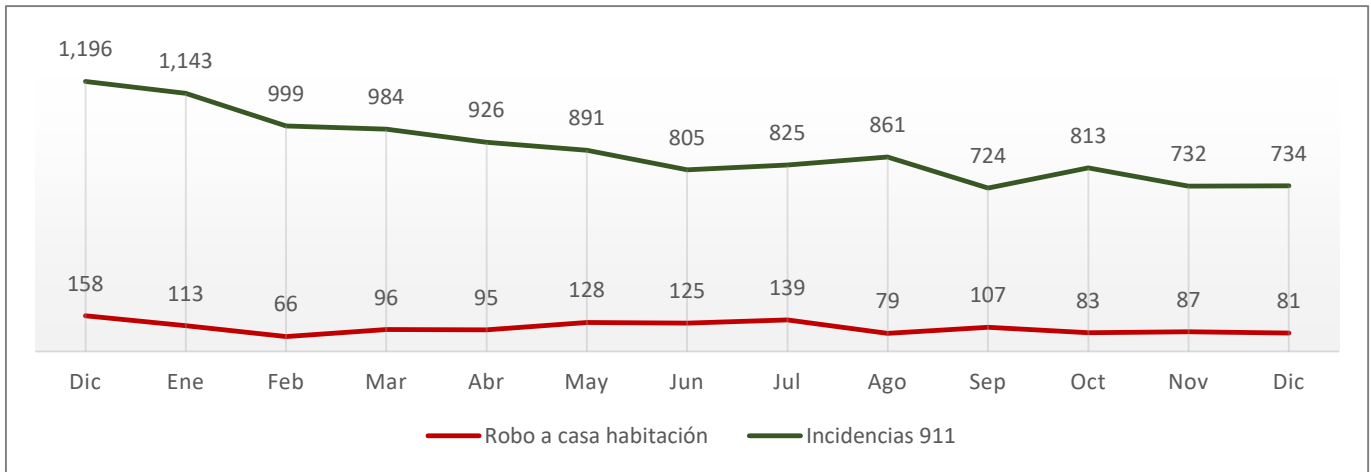
Comité Ciudadano de Seguridad Pública Sonora



Incidencia Delictiva

Diciembre

Robo a casa habitación Diciembre de 2019 a diciembre de 2020



Fuente: elaboración propia con información de la SSP de Sonora (incidencias reportadas al 9-1-1) y del SESNSP (delitos denunciados ante el MP).

- Durante 2020 las incidencias reportadas al 9-1-1 por robo a casa habitación mantuvieron un constante decremento. De enero a diciembre las incidencias se redujeron 39%, al pasar de 1,143 incidencias en enero a 734 en diciembre.
- Las denuncias acumuladas por este delito en 2020 fueron 1,199, superando lo registrado en cada uno de los tres años previos. Hacia el último trimestre de 2020 reducen las denuncias, registrando cifras menores a las del resto del año.



Comité Ciudadano de
Seguridad Pública Sonora

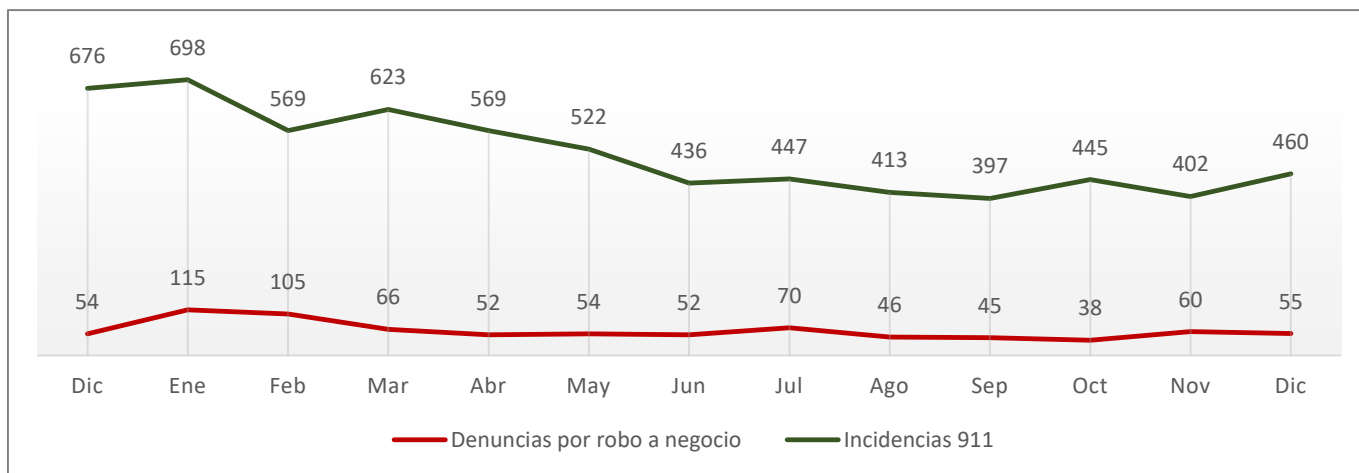


Incidencia Delictiva

Diciembre

Robo a negocio

Diciembre de 2019 a diciembre de 2020



Fuente: elaboración propia con información de la SSP de Sonora (incidencias reportadas al 9-1-1) y del SESNSP (delitos denunciados ante el MP).

- Las incidencias reportadas al 9-1-1 mostraron decremento a partir de abril, alcanzando su punto más bajo en noviembre. Las incidencias registradas al cierre de año superan las llamadas de los seis meses previos, aunque resulta menor a lo visto en diciembre de 2019.
- En 2020, febrero es el mes con el mayor número de denuncias por robo a negocio. Cabe recordar que durante el primer trimestre del año se llevó a cabo el Reto 100 días donde las autoridades estatales y del municipio de Hermosillo se coordinaron para atacar el delito de robo, siendo el robo a negocio uno de los principales objetivos. Es posible atribuir al Reto el incremento en las carpetas de investigación durante enero y febrero, gracias al trabajo realizado por quienes participaron.



Comité Ciudadano de Seguridad Pública Sonora

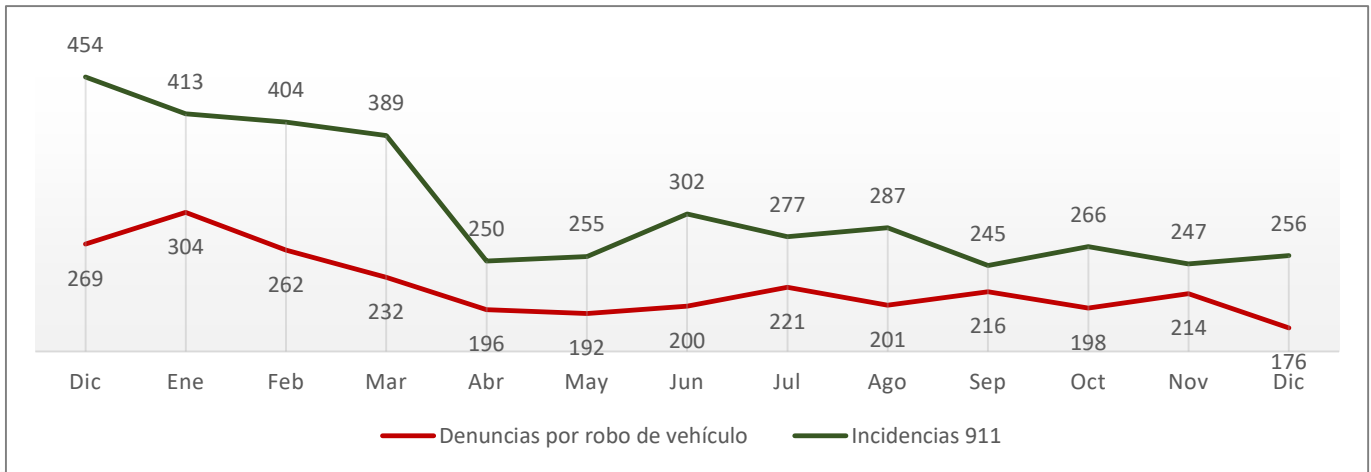


Incidencia Delictiva

Diciembre

Robo de vehículo

Diciembre de 2019 a diciembre de 2020



Fuente: elaboración propia con información de la SSP de Sonora (incidencias reportadas al 9-1-1) y del SESNSP (delitos denunciados ante el MP).

- Es importante señalar que las denuncias por robo de vehículo proceden cuando se trata de autos debidamente registrados. Además, para cobrar el seguro por robo, es necesario interponer la denuncia. Por lo anterior, los propietarios de autos irregulares difícilmente pueden interponer una denuncia por robo, al no poder acreditar la propiedad con un documento oficial, pero sí pueden llamar al 9-1-1 para levantar un reporte por robo.
- Ambas fuentes coinciden en una tendencia decreciente en el robo de vehículo. Incluso cerrando la brecha. Con base en lo anterior, una coincidencia entre ambas fuentes pudiera deberse a una disminución en los reportes por robo de vehículos irregulares.



Comité Ciudadano de
Seguridad Pública Sonora

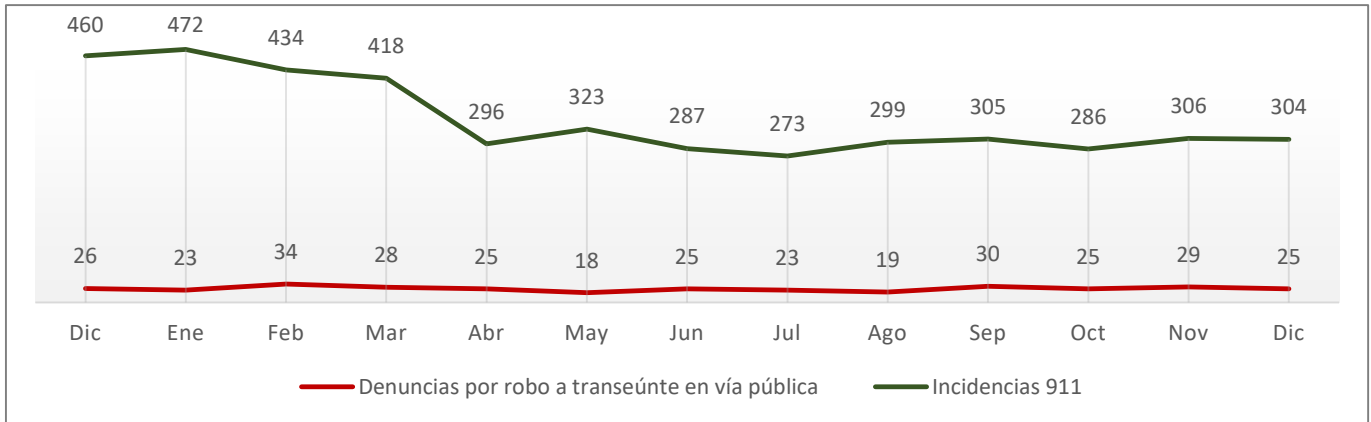


Incidencia Delictiva

Diciembre

Robo a transeúnte

Diciembre de 2019 a diciembre de 2020



Fuente: elaboración propia con información de la SSP de Sonora (incidencias reportadas al 9-1-1) y del SESNSP (delitos denunciados ante el MP).

- El mayor número de incidencias reportadas al 9-1-1 durante 2020 se registraron durante los primeros tres meses, posteriormente se reducen 33% en promedio, coincidiendo con el periodo de distanciamiento social derivado de la pandemia.
- Las denuncias acumuladas en el año suman 304, cifra superior a lo registrado en 2019 (196) y 2018 (143). Es de destacar que, durante 2020, las denuncias no sufren variación significativa, manteniendo un promedio de 25 denuncias mensuales. Si comparamos este promedio mensual de 2020 con el promedio mensual de los últimos tres años (18.3), se advierte un incremento.



Comité Ciudadano de
Seguridad Pública Sonora

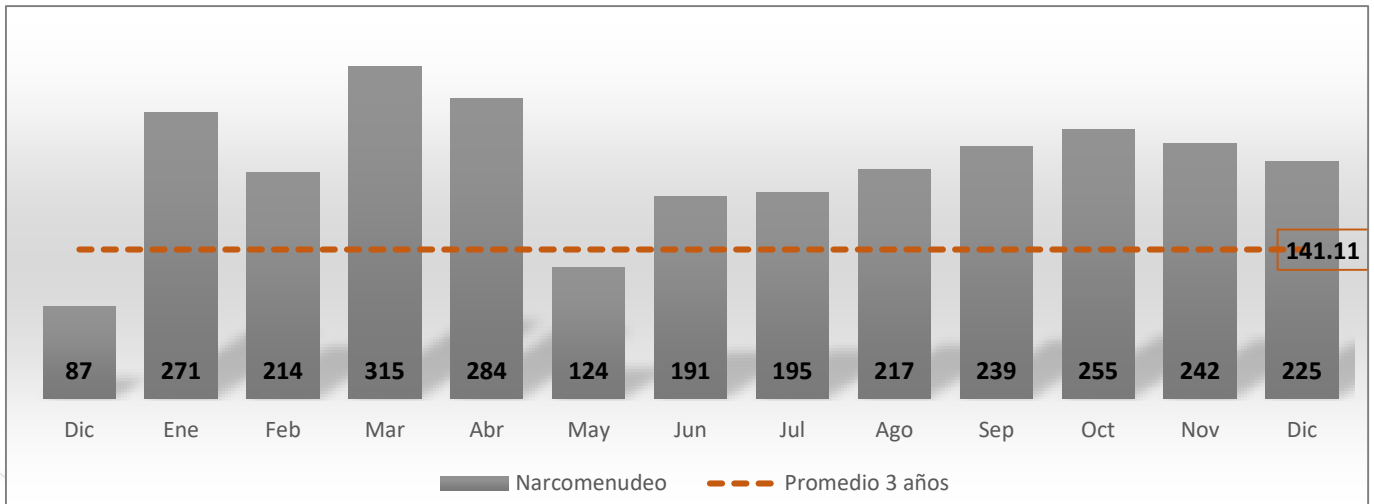


Incidencia Delictiva

Diciembre

Narcomenudeo

Diciembre de 2019 a diciembre de 2020



Fuente: elaboración propia con información del SESNSP (delitos denunciados ante el MP).

- En 2020 se integraron 2,772 carpetas de investigación por el delito de narcomenudeo, siendo la cifra más alta desde que se tiene registro.
- Lo anterior sugiere una mayor efectividad en la lucha contra las drogas, principalmente hacia los delincuentes encargados de hacer llegar estupefacientes a los adictos.



Comité Ciudadano de
Seguridad Pública Sonora

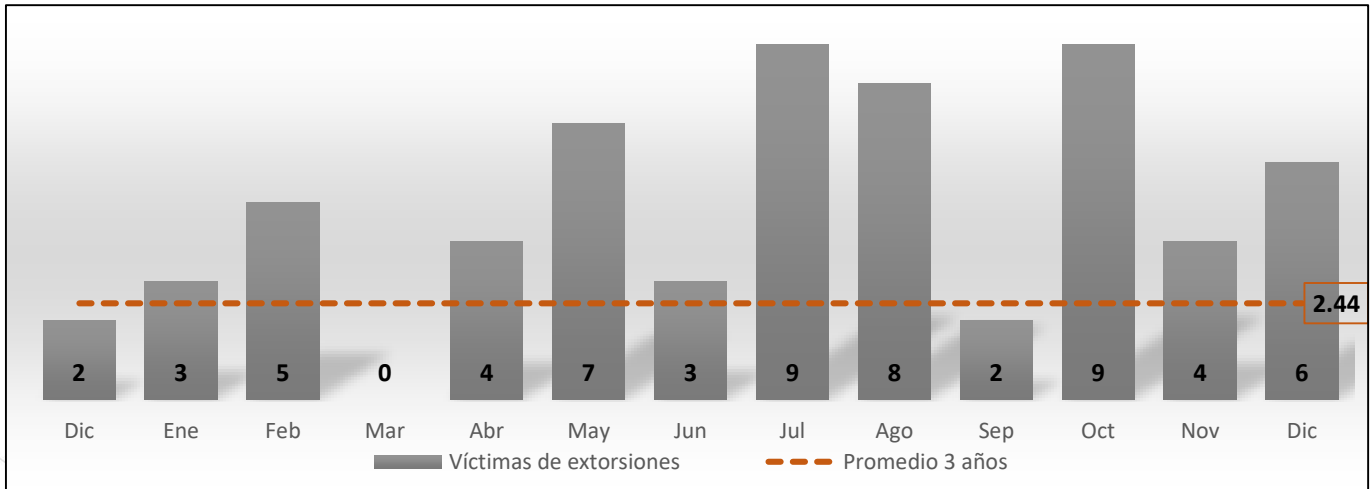


Incidencia Delictiva

Diciembre

Extorsión

Diciembre de 2019 a diciembre de 2020



Fuente: elaboración propia con información del SESNSP (delitos denunciados ante el MP).

- Las carpetas de investigación integradas por el delito de extorsión durante 2020 fueron 60, cifra cercana a lo registrado en conjunto en el periodo que va de 2017 a 2019 (66 carpetas), rompiendo récord desde que se tiene registro.
- La atención a este delito merece especial atención por parte de las autoridades para poder contenerlo y erradicarlo de nuestro estado.



Comité Ciudadano de
Seguridad Pública Sonora



**Comité Ciudadano de
Seguridad Pública**

f [@CCSPSonora](#)

 [@CCSPSonora](#)

 [@ccspson](#)