



Comité Ciudadano de
Seguridad Pública

Sonora

**Reporte mensual de
incidencia delictiva**

Octubre 2020

Resumen

Delitos denunciados (SESNSP)

| Delito | Octubre | Octubre vs | | |
|--|---------|--------------|------------------------|---------------------------|
| | | Mes anterior | Mismo mes año anterior | Promedio mensual (3 años) |
| Víctimas de homicidios dolosos | 136 | ↑ 134 | ↓ 162 | ↑ 101.5 |
| Víctimas de feminicidio | 5 | ↑ 3 | ↑ 2 | ↑ 2.7 |
| Víctimas de lesiones dolosas | 229 | ↑ 184 | ↑ 93 | ↑ 102.3 |
| Víctimas de extorsión | 9 | ↑ 2 | ↑ 1 | ↑ 2.2 |
| Denuncias por violación | 32 | ↑ 25 | ↑ 15 | ↑ 16.8 |
| Denuncias por violencia familiar | 589 | ↑ 542 | ↑ 333 | ↑ 286.6 |
| Denuncias por robo a casa habitación | 83 | ↓ 107 | ↓ 112 | ↑ 68.9 |
| Denuncias por robo a negocio | 38 | ↓ 45 | ↓ 88 | ↓ 74.1 |
| Denuncias por robo de vehículo | 198 | ↓ 216 | ↓ 304 | ↓ 257.1 |
| Denuncias por robo a transeúnte | 25 | ↓ 30 | ↓ 26 | ↑ 17.4 |
| Carpetas de Investigación por narcomenudeo | 255 | ↑ 239 | ↑ 162 | ↑ 130.6 |

Fuente: elaboración propia con información del SESNSP.

Resumen

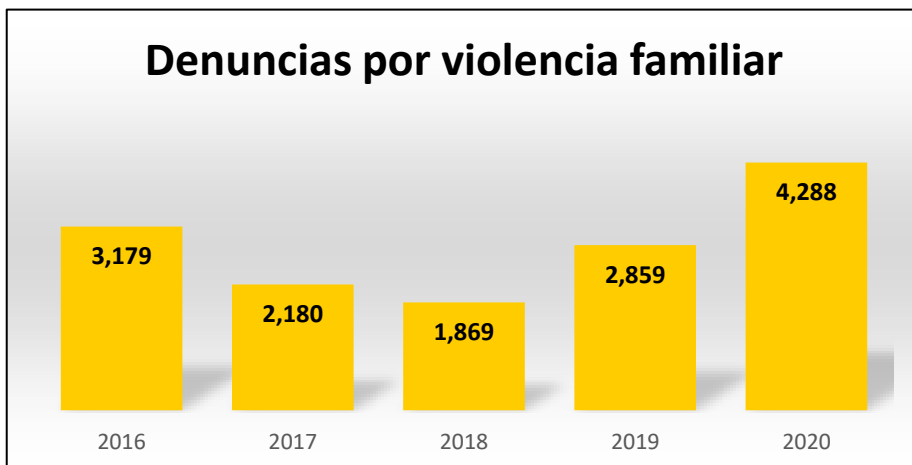
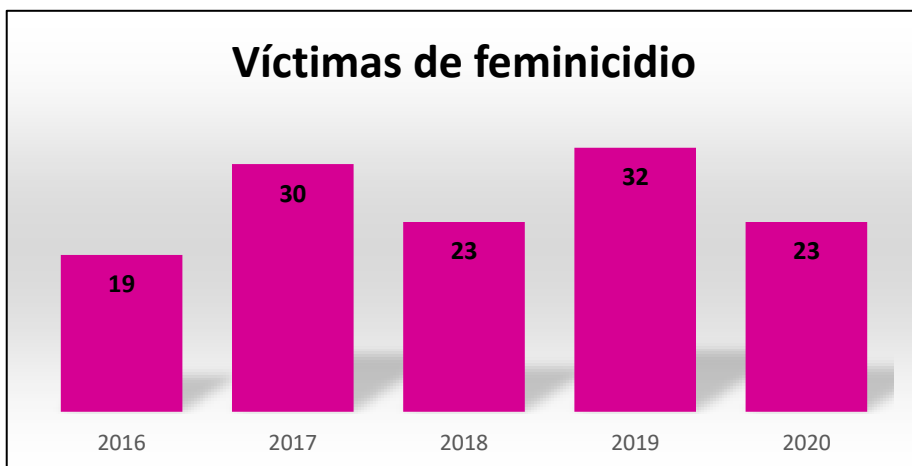
Incidencias reportadas al 9-1-1

| Delito | Octubre | Octubre vs | |
|--------------------------------------|---------|--------------|------------------------|
| | | Mes anterior | Mismo mes año anterior |
| Víctimas de homicidios dolosos | 100 | ↓ 112 | ↑ 91 |
| Víctimas de lesiones dolosas | 207 | ↑ 206 | ↓ 275 |
| Denuncias por violación | 7 | ↑ 6 | ↑ 6 |
| Denuncias por violencia familiar | 4,675 | ↑ 4,657 | ↑ 4,451 |
| Denuncias por robo a casa habitación | 813 | ↑ 724 | ↓ 1,391 |
| Denuncias por robo a negocio | 445 | ↑ 397 | ↓ 639 |
| Denuncias por robo de vehículo | 266 | ↑ 245 | ↓ 426 |
| Denuncias por robo a transeúnte | 286 | ↓ 305 | ↓ 524 |

Fuente: elaboración propia con información del C5i, SSP Sonora

Seguimiento a delitos violentos

Datos acumulados de enero a octubre de cada año



Fuente: elaboración propia con información del SESNSP.

Asesinatos

Ranking nacional

Homicidios dolosos

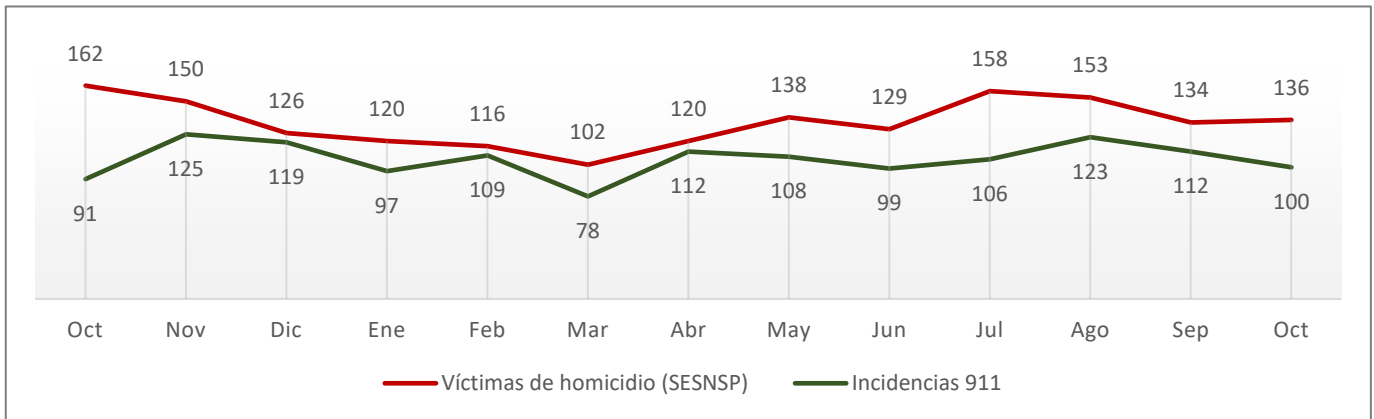
| Entidad | Septiembre | Octubre | Crecimiento | |
|-----------------------|--------------|--------------|-------------|-----------|
| | | | Absoluto | Relativo |
| Total nacional | 2,733 | 2,944 | 211 | 8% |
| Guanajuato | 406 | 383 | -23 | -6% |
| Jalisco | 201 | 258 | 57 | 28% |
| México | 237 | 240 | 3 | 1% |
| Michoacán | 167 | 235 | 68 | 41% |
| Chihuahua | 186 | 225 | 39 | 21% |
| Baja California | 259 | 215 | -44 | -17% |
| Sonora | 134 | 136 | 2 | 1% |
| Guerrero | 111 | 125 | 14 | 13% |
| Ciudad de México | 83 | 107 | 24 | 29% |
| Veracruz | 114 | 97 | -17 | -15% |
| Morelos | 72 | 91 | 19 | 26% |
| Zacatecas | 90 | 89 | -1 | -1% |
| San Luis Potosí | 61 | 80 | 19 | 31% |
| Puebla | 72 | 73 | 1 | 1% |
| Oaxaca | 52 | 71 | 19 | 37% |
| Sinaloa | 69 | 68 | -1 | -1% |
| Nuevo León | 70 | 59 | -11 | -16% |
| Quintana Roo | 60 | 55 | -5 | -8% |
| Colima | 40 | 54 | 14 | 35% |
| Tamaulipas | 54 | 51 | -3 | -6% |
| Tabasco | 56 | 49 | -7 | -13% |
| Chiapas | 31 | 41 | 10 | 32% |
| Hidalgo | 15 | 29 | 14 | 93% |
| Querétaro | 12 | 24 | 12 | 100% |
| Durango | 14 | 23 | 9 | 64% |
| Nayarit | 16 | 20 | 4 | 25% |
| Coahuila | 14 | 17 | 3 | 21% |
| Campeche | 8 | 9 | 1 | 13% |
| Tlaxcala | 19 | 6 | -13 | -68% |
| Baja California Sur | 3 | 5 | 2 | 67% |
| Yucatán | 4 | 5 | 1 | 25% |
| Aguascalientes | 3 | 4 | 1 | 33% |

Feminicidios

| Entidad | Septiembre | Octubre | Crecimiento |
|-----------------------|------------|-----------|-------------|
| Total nacional | 79 | 76 | -3 |
| México | 9 | 14 | 5 |
| Jalisco | 4 | 8 | 4 |
| Coahuila | 3 | 7 | 4 |
| Nuevo León | 8 | 7 | -1 |
| Ciudad de México | 6 | 5 | -1 |
| Sonora | 3 | 5 | 2 |
| Puebla | 1 | 4 | 3 |
| Querétaro | 1 | 4 | 3 |
| Veracruz | 6 | 4 | -2 |
| Guanajuato | 3 | 2 | -1 |
| Michoacán | 1 | 2 | 1 |
| Quintana Roo | 1 | 2 | 1 |
| Aguascalientes | 0 | 1 | 1 |
| Baja California | 3 | 1 | -2 |
| Chiapas | 2 | 1 | -1 |
| Chihuahua | 5 | 1 | -4 |
| Guerrero | 0 | 1 | 1 |
| Hidalgo | 1 | 1 | 0 |
| Morelos | 1 | 1 | 0 |
| Nayarit | 1 | 1 | 0 |
| Oaxaca | 1 | 1 | 0 |
| San Luis Potosí | 2 | 1 | -1 |
| Tlaxcala | 3 | 1 | -2 |
| Zacatecas | 0 | 1 | 1 |
| Baja California Sur | 0 | 0 | 0 |
| Campeche | 0 | 0 | 0 |
| Colima | 2 | 0 | -2 |
| Durango | 0 | 0 | 0 |
| Sinaloa | 5 | 0 | -5 |
| Tabasco | 2 | 0 | -2 |
| Tamaulipas | 4 | 0 | -4 |
| Yucatán | 1 | 0 | -1 |

Fuente: elaboración propia con información del SESNSP.

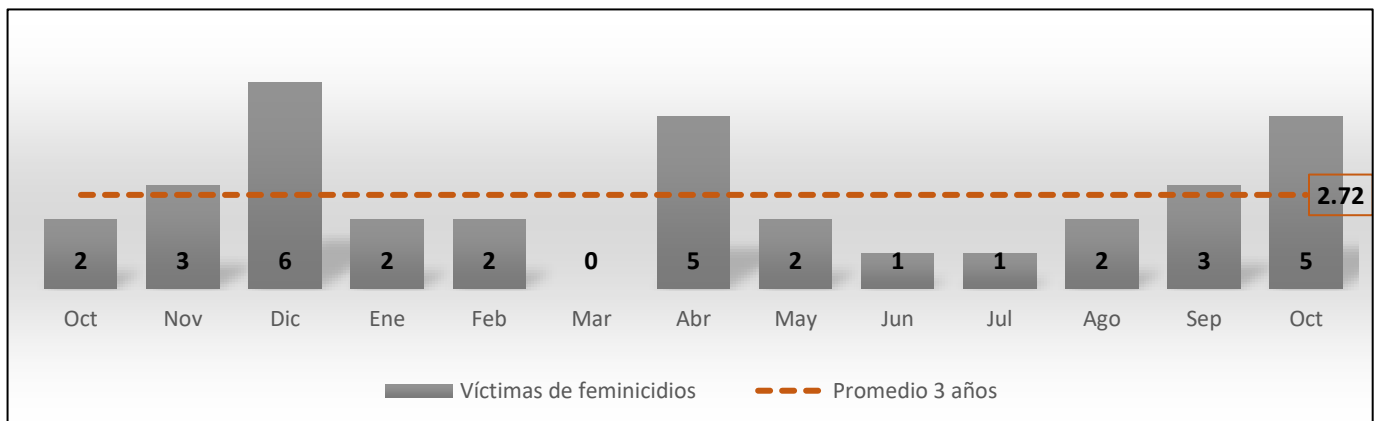
Homicidios dolosos (octubre 2019 a octubre de 2020)



Fuente: elaboración propia con información del SESNSP y SSP Sonora.

- La ola de asesinatos continúa en Sonora, acumulándose 1,306 víctimas por este delito. Así, se superan los homicidios dolosos registrados entre enero y octubre de 2019 (1,080) así como todo lo acumulado en 2016 y 2017 (1,126).
- Con base en las carpetas de investigación, 80% de los homicidios se concentran en 6 municipios:
 - Cajeme (40), Caborca (21), Nogales (12), Guaymas (9), Hermosillo (8) y San Luis Río Colorado (5).

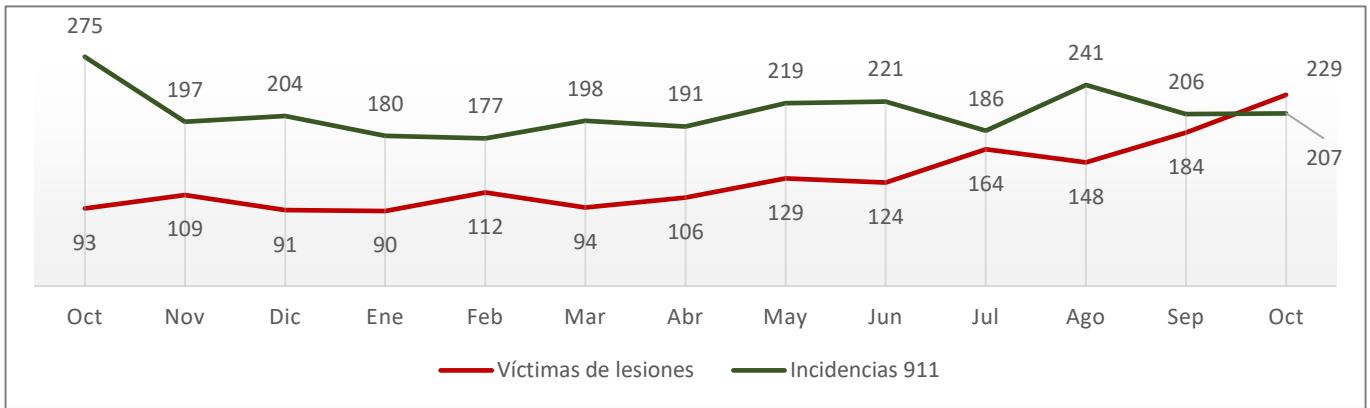
Feminicidios (octubre 2019 a octubre de 2020)



Fuente: elaboración propia con información del SESNSP. Los feminicidios son tipificados por el Ministerio Público, por lo que no aplican las incidencias del 911.

- Durante el mes de octubre se registraron 5 víctimas de feminicidio, con lo que se acumulan 23 en lo que va de 2020. Los municipios donde se registraron los feminicidios son Caborca (2), Hermosillo (1), Nogales (1) y Pitiquito (1).

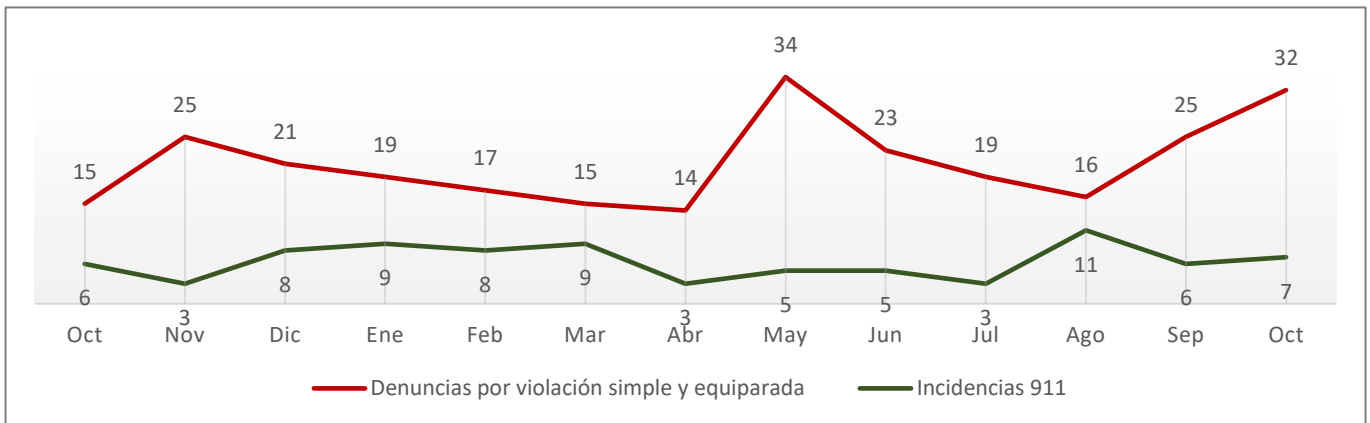
Lesiones dolosas (octubre 2019 a octubre de 2020)



Fuente: elaboración propia con información del SESNSP y SSP Sonora (nota: las incidencias 911 se refiere a heridos con arma blanca, arma de fuego y lesionados en riñas).

- Segundo mes consecutivo con incremento en las denuncias por lesiones dolosas, rompiendo nuevamente récord mensual.

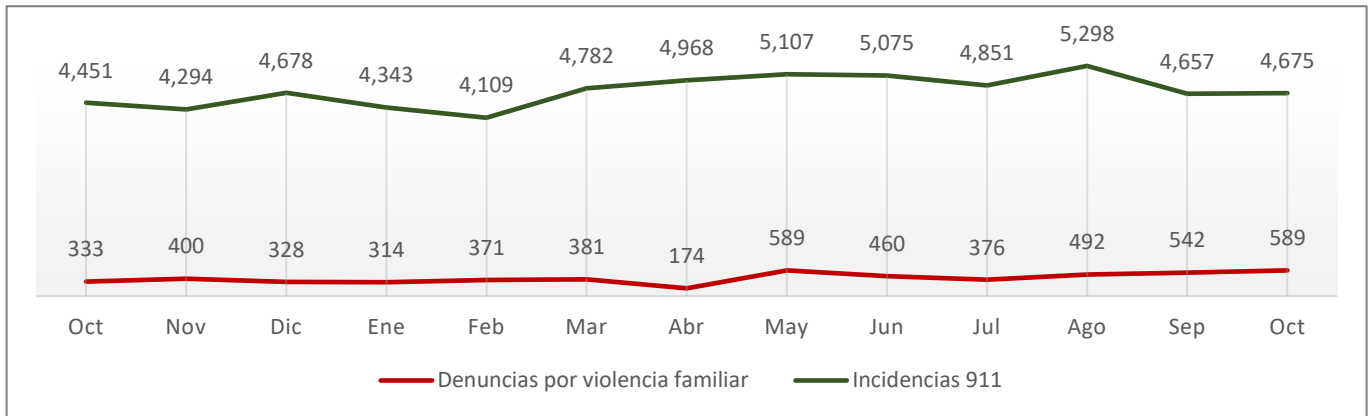
Violación (octubre 2019 a octubre de 2020)



Fuente: elaboración propia con información del SESNSP y SSP Sonora.

- Octubre fue el segundo mes del año con el mayor número de denuncias, siendo además el segundo mes consecutivo con incremento.
- Al mes de octubre se han acumulado 214 denuncias por este delito, con lo que se supera ya lo registrado en 2019 (202 denuncias), y de continuar con esta tendencia estaríamos frente al año con mayor incidencia en este delito en el último lustro.

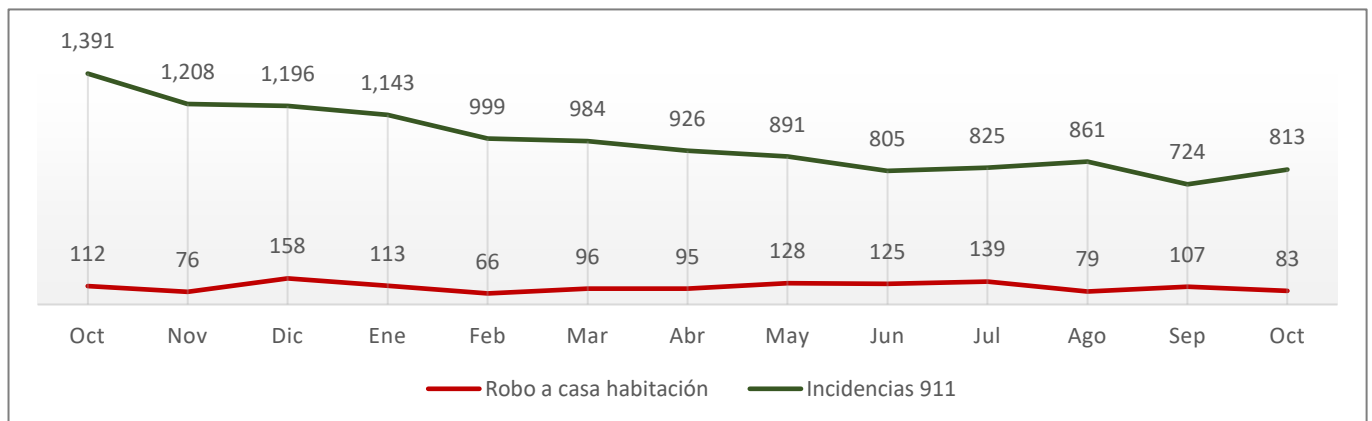
Violencia familiar (octubre 2019 a octubre de 2020)



Fuente: elaboración propia con información del SESNSP y SSP Sonora.

- La violencia al interior de las familias persiste, tal como lo confirman ambas fuentes.
- En el caso de las incidencias reportadas al 9-1-1, durante septiembre y octubre se mantienen en el orden de las 4,600 llamadas por este delito, mientras que las denuncias presentadas ante el Ministerio Público llevan tres meses consecutivos con tendencia al alza.
- En 10 meses de 2020 se acumulan ya 4,288 denuncias por este delito, cifra que supera a lo registrado en años anteriores.

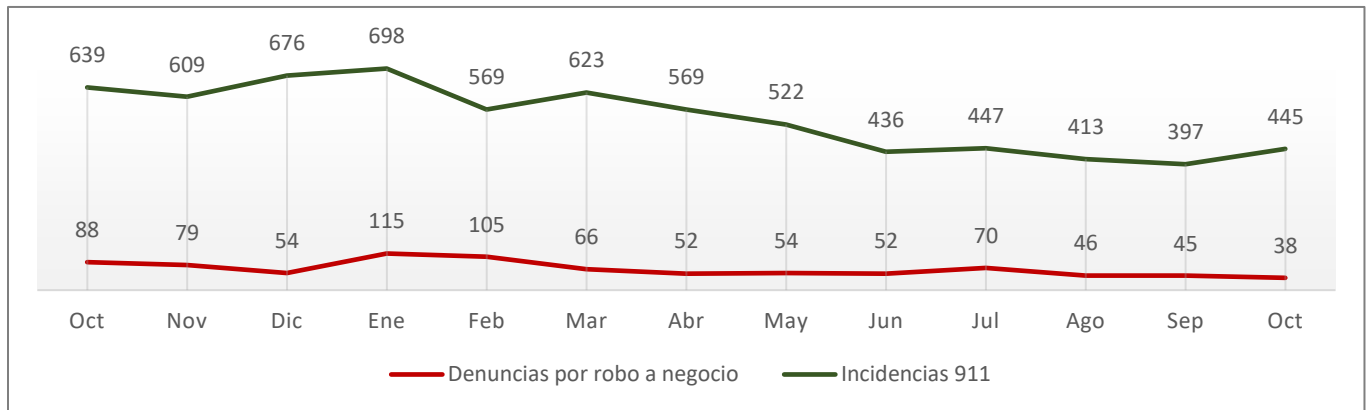
Robo a casa habitación (octubre 2019 a octubre de 2020)



Fuente: elaboración propia con información del SESNSP y SSP Sonora.

- Las incidencias reportadas al 9-1-1 por robo a casa muestran una tendencia a la baja en los últimos 12 meses.
- Sin embargo, al comparar con las denuncias presentadas ante el Ministerio Público, tenemos que de enero a octubre se acumularon 1,031 denuncias, que supera a lo registrado en 2019 (866), 2018 (487) y 2017 (904).

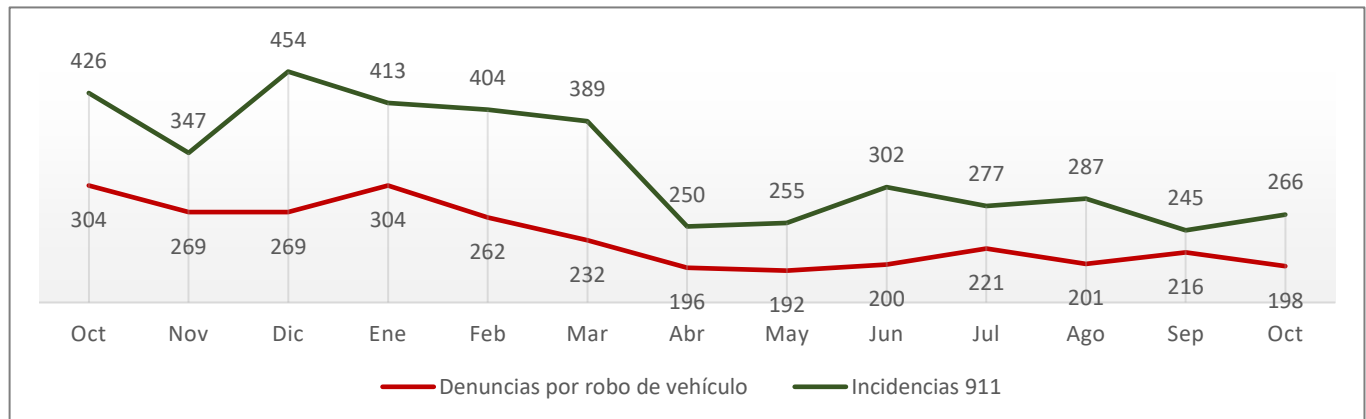
Robo a negocio (octubre 2019 a octubre de 2020)



Fuente: elaboración propia con información del SESNSP y SSP Sonora.

- Se registra un repunte en las incidencias reportadas al 9-1-1 por robo a negocio después de dos meses consecutivos con disminución.
- En contraparte, las denuncias por este delito continúan con tendencia a la baja a partir de agosto.

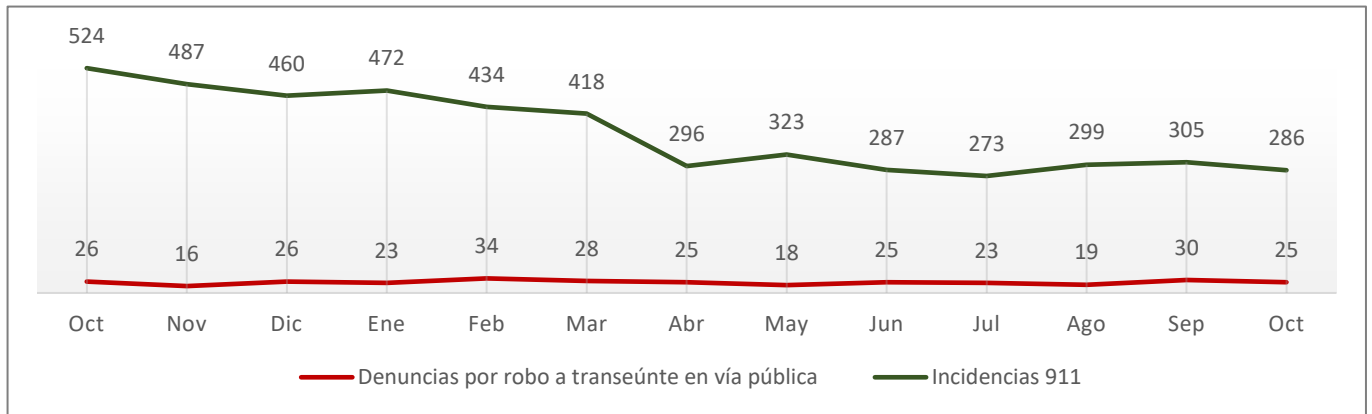
Robo de vehículo (octubre 2019 a octubre de 2020)



Fuente: elaboración propia con información del SESNSP y SSP Sonora.

- Ambas fuentes coinciden en una disminución de este delito durante 2020.
- Se observan dos puntos de inflexión en ambas curvas. La primera es durante el segundo bimestre de 2020, mostrando tendencia a la baja y que coincide con el inicio del distanciamiento social. El segundo punto de inflexión es a partir de agosto donde hay una ligera tendencia al alza, que coincide con el relajamiento en el distanciamiento social.

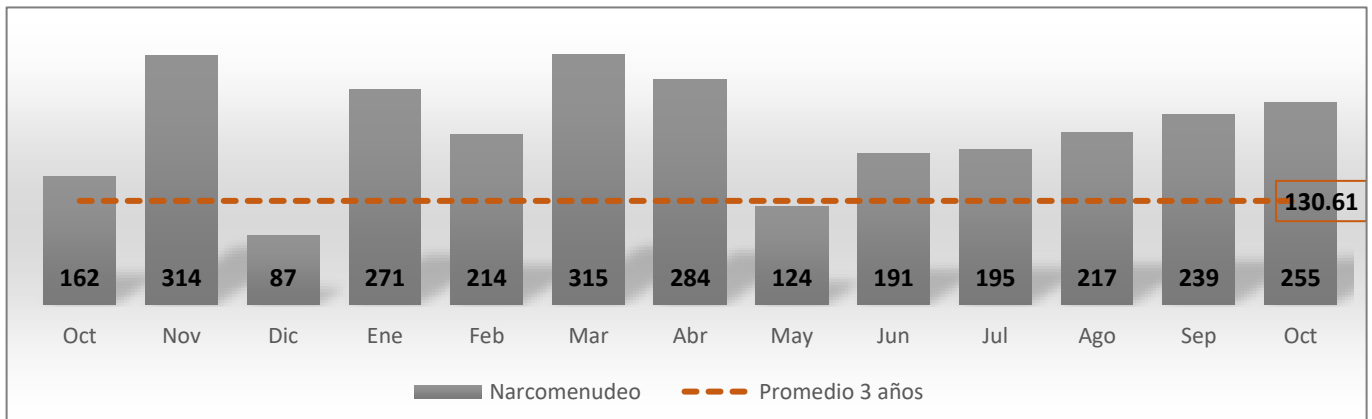
Robo a transeúnte (octubre 2019 a octubre de 2020)



Fuente: elaboración propia con información del SESNSP y SSP Sonora.

- Las incidencias reportadas al 9-1-1 por este delito se han mantenido por debajo de lo registrado antes del distanciamiento social.
- Contrariamente, las denuncias ante el Ministerio Público, muestran incremento conforme se percibe una mayor movilidad social.

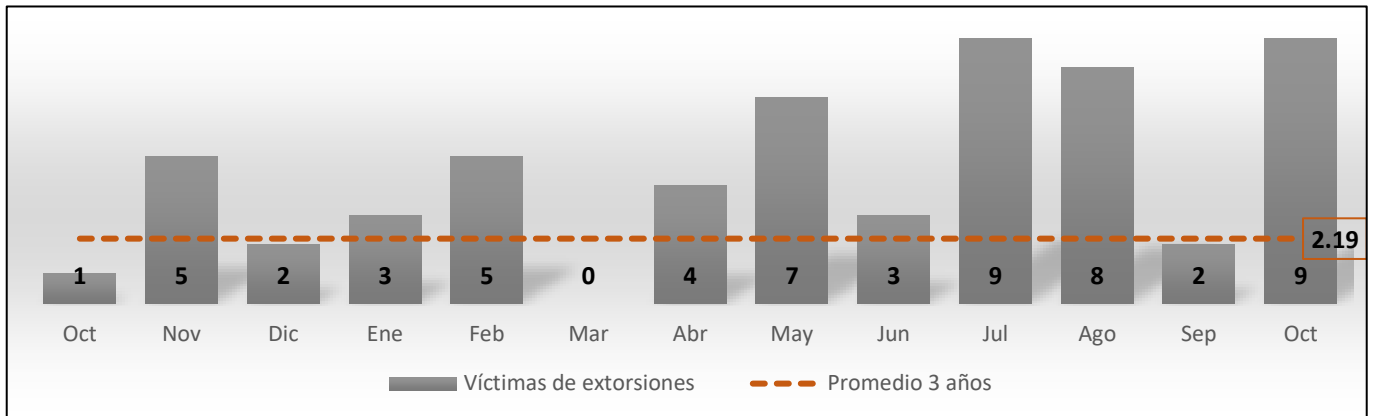
Narcomenudeo (octubre 2019 a octubre de 2020)



Fuente: elaboración propia con información del SESNSP.

- Las 2,305 carpetas de investigación acumuladas de enero a octubre de 2020 superan ya lo registrado en años anteriores

Víctimas de extorsión (octubre 2019 a octubre de 2020)



Fuente: elaboración propia con información del SESNSP.

- Resulta preocupante cómo las víctimas de extorsión se han incrementado durante 2020. De enero a octubre de este año se han acumulado 50 víctimas de este delito. Esto equivale a poco más del doble de lo registrado en todo 2019 y cinco veces más de lo registrado durante 2018.



Comité **Ciudadano** de
Seguridad Pública



<https://www.facebook.com/CCSPSonora/>



<https://twitter.com/CCSPSonora>



<https://www.instagram.com/ccspson/>