



---

**Comité Ciudadano de  
Seguridad Pública**

---

**Sonora**

**Reporte mensual de  
incidencia delictiva**

**Septiembre 2020**

# Resumen Delitos denunciados

Delito	Septiembre	Septiembre vs		
		Mes anterior	Mismo mes año anterior	Promedio mensual (3 años)
Víctimas de homicidios dolosos	134	↓ 153	↑ 109	↑ 99.5
Víctimas de feminicidio	3	↑ 2	↑ 2	↑ 2.6
Víctimas de lesiones dolosas	184	↑ 148	↑ 112	↑ 95.9
Víctimas de extorsión	2	↓ 8	↑ 0	↓ 2.2
Denuncias por violación	25	↑ 16	↑ 8	↑ 16.3
Denuncias por violencia familiar	542	↑ 492	↑ 305	↑ 276.1
Denuncias por robo a casa habitación	107	↑ 79	↓ 125	↑ 68.8
Denuncias por robo a negocio	45	↓ 46	↓ 82	↓ 75.4
Denuncias por robo de vehículo	216	↑ 201	↓ 281	↓ 260.7
Denuncias por robo a transeúnte	30	↑ 19	↑ 15	↑ 17.6
Carpetas de Investigación por narcomenudeo	239	↑ 217	↑ 155	↑ 125.6

Fuente: elaboración propia con información del SESNSP.

## Víctimas de homicidio doloso según fuente de información

### Medios

- 133 presuntas víctimas

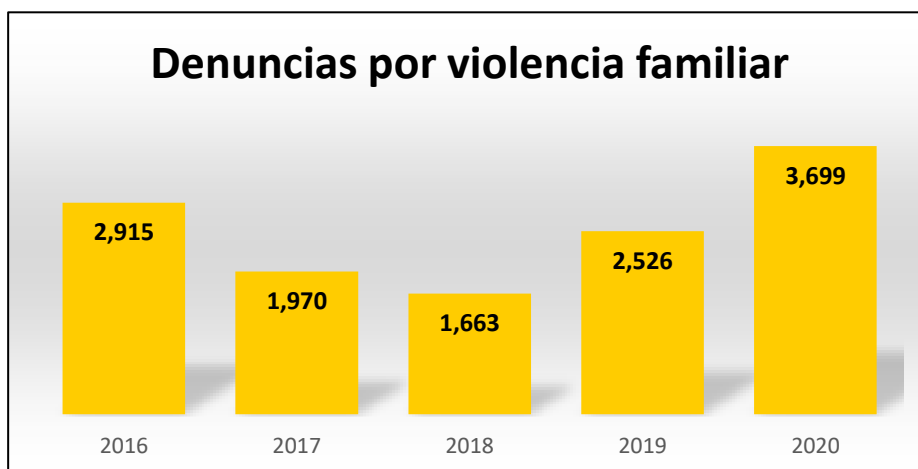
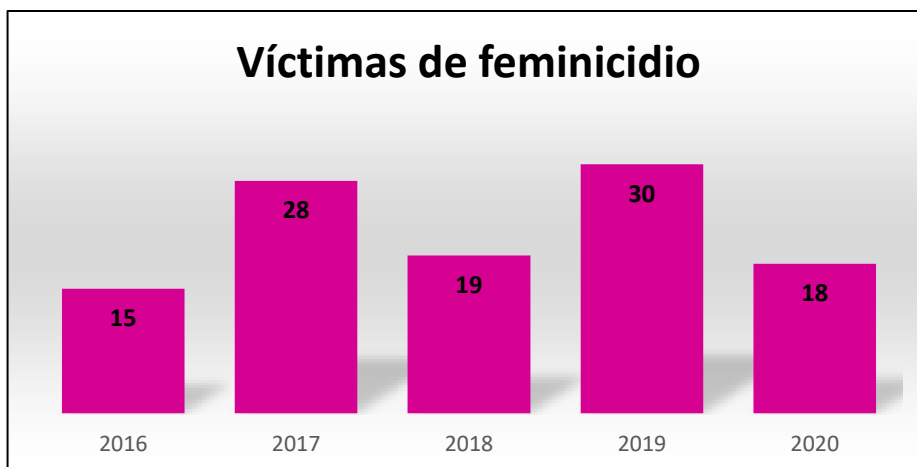
### SESNSP

- 134 víctimas

Fuente: elaboración propia con información del Reporte mensual de presuntos homicidios en Sonora del CCSP y cifras del SESNSP.

# Seguimiento a delitos violentos

Datos acumulados de enero a septiembre de cada año



Fuente: elaboración propia con información del SESNSP.

# Asesinatos

## Ranking nacional

### Homicidios dolosos

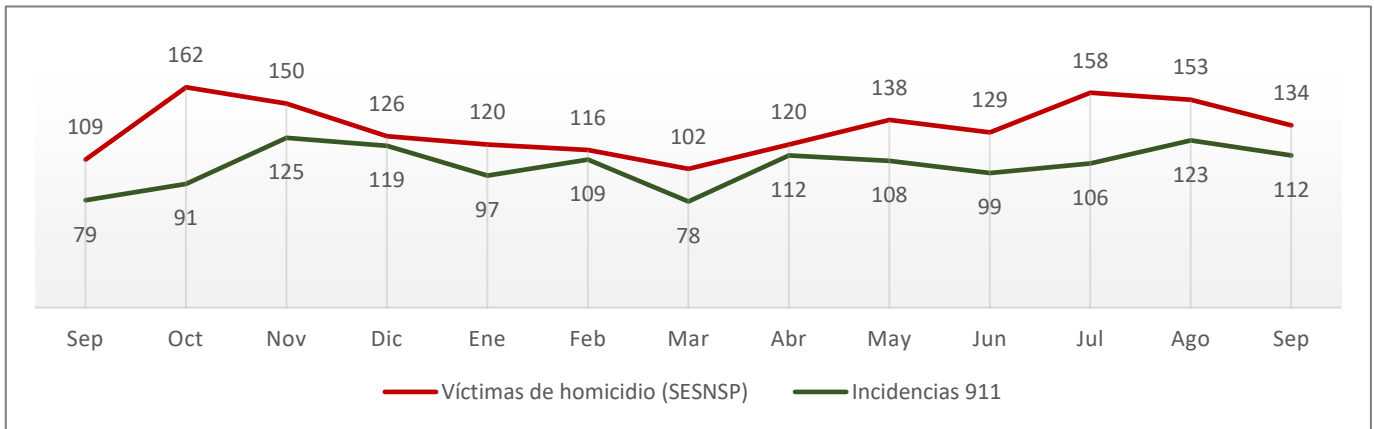
Entidad	Agosto	Septiembre	Crecimiento	
			Absoluto	Relativo
Guanajuato	337	406	69	20%
Baja California	275	256	-19	-7%
México	223	236	13	6%
Jalisco	212	201	-11	-5%
Chihuahua	282	186	-96	-34%
Michoacán	185	167	-18	-10%
<b>Sonora</b>	<b>153</b>	<b>134</b>	<b>-19</b>	<b>-12%</b>
Veracruz	144	114	-30	-21%
Guerrero	129	111	-18	-14%
Zacatecas	91	90	-1	-1%
Ciudad de México	76	83	7	9%
Morelos	74	72	-2	-3%
Puebla	88	72	-16	-18%
Nuevo León	74	70	-4	-5%
Sinaloa	76	69	-7	-9%
San Luis Potosí	82	61	-21	-26%
Quintana Roo	51	60	9	18%
Tabasco	55	56	1	2%
Tamaulipas	57	54	-3	-5%
Oaxaca	84	52	-32	-38%
Colima	27	40	13	48%
Chiapas	51	31	-20	-39%
Tlaxcala	9	19	10	111%
Nayarit	12	16	4	33%
Hidalgo	37	15	-22	-59%
Coahuila	18	14	-4	-22%
Durango	26	14	-12	-46%
Querétaro	24	12	-12	-50%
Campeche	10	8	-2	-20%
Yucatán	3	4	1	33%
Aguascalientes	6	3	-3	-50%
Baja California Sur	8	3	-5	-63%
<b>Total general</b>	<b>2,987</b>	<b>2,973</b>	<b>-14</b>	<b>0%</b>

### Feminicidios

Entidad	Agosto	Septiembre	Crecimiento
México	17	10	-7
Nuevo León	3	8	5
Veracruz	9	6	-3
Chihuahua	3	5	2
Ciudad de México	5	5	0
Sinaloa	1	5	4
Jalisco	4	4	0
Tamaulipas	0	4	4
Coahuila	1	3	2
Guanajuato	2	3	1
<b>Sonora</b>	<b>2</b>	<b>3</b>	<b>1</b>
Tlaxcala	0	3	3
Baja California	2	2	0
Chiapas	1	2	1
Colima	3	2	-1
San Luis Potosí	2	2	0
Tabasco	2	2	0
Hidalgo	3	1	-2
Michoacán	2	1	-1
Morelos	2	1	-1
Nayarit	1	1	0
Oaxaca	3	1	-2
Puebla	1	1	0
Querétaro	2	1	-1
Quintana Roo	1	1	0
Yucatán	1	1	0
Aguascalientes	0	0	0
Baja California Sur	0	0	0
Campeche	0	0	0
Durango	2	0	-2
Guerrero	0	0	0
Zacatecas	2	0	-2
<b>Total general</b>	<b>74</b>	<b>78</b>	<b>4</b>

Fuente: elaboración propia con información del SESNSP.

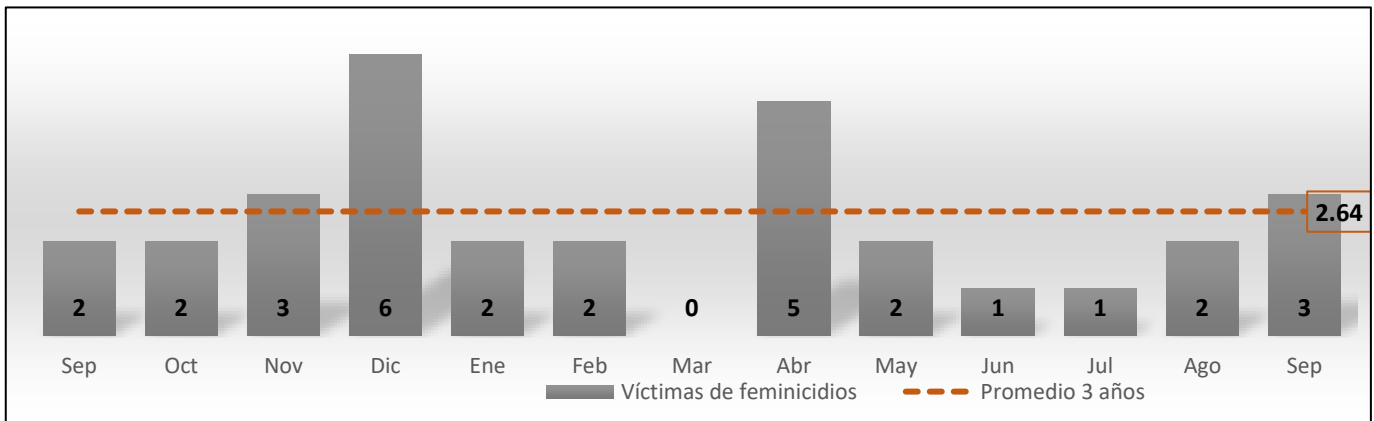
## Homicidios dolosos (septiembre 2019 a septiembre de 2020)



Fuente: elaboración propia con información del SESNSP y SSP Sonora.

- 1,170 víctimas de homicidio doloso acumuladas al mes de septiembre, 27.5% más que lo registrado en el mismo periodo de 2019.
- Con base en las carpetas de investigación, 81% de los homicidios se concentran en 7 municipios:
  - Cajeme (32), Hermosillo (19), Caborca (12), Guaymas (8), Nogales (8), Empalme (4) y San Luis Río Colorado (4).

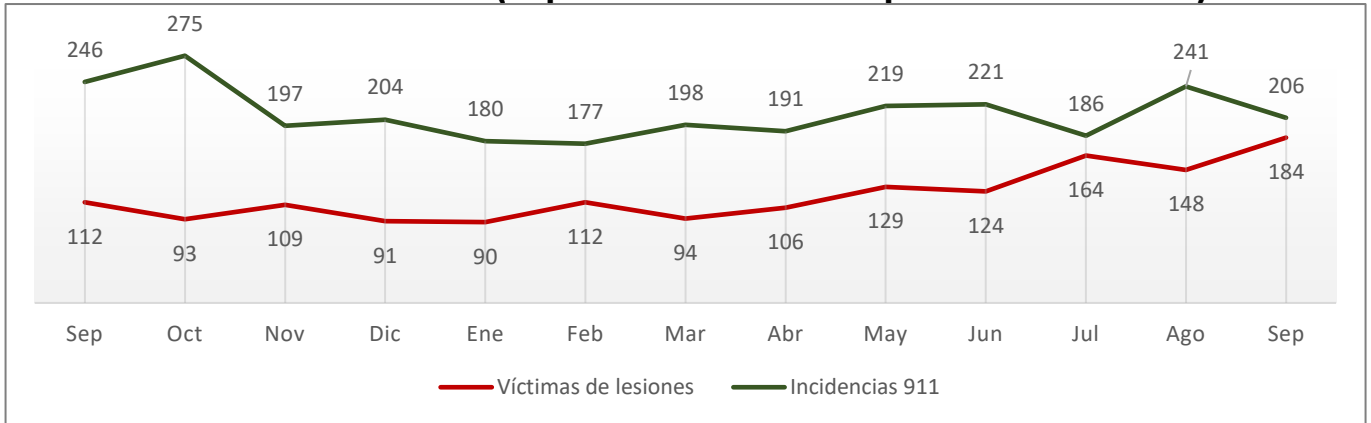
## Femicidios (septiembre 2019 a septiembre de 2020)



Fuente: elaboración propia con información del SESNSP. Los femicidios son tipificados por el Ministerio Público, por lo que no aplican las incidencias del 911.

- Los femicidios se registraron en Cajeme, Hermosillo y Santa Ana.

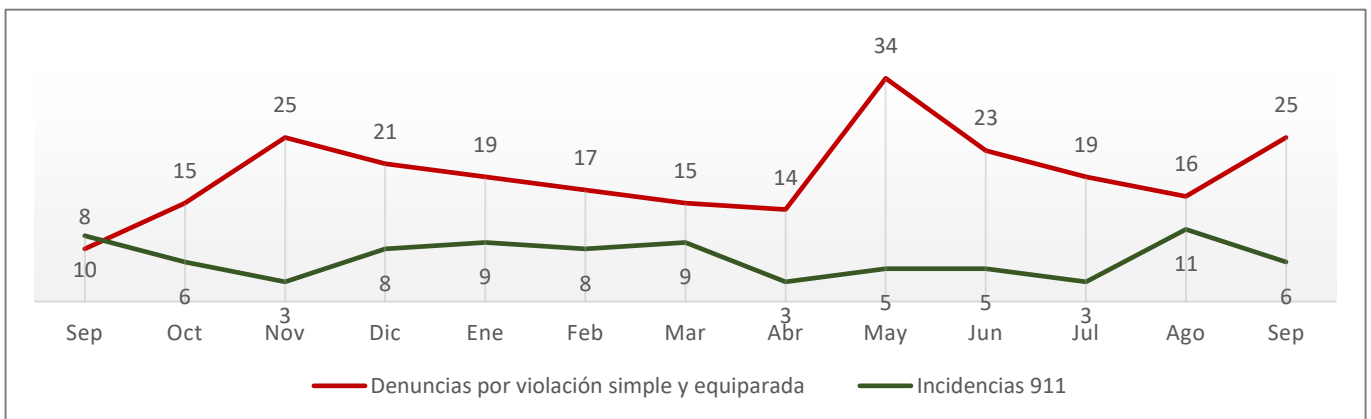
## Lesiones dolosas (septiembre 2019 a septiembre de 2020)



Fuente: elaboración propia con información del SESNSP y SSP Sonora (nota: las incidencias 911 se refiere a heridos con arma blanca, arma de fuego y lesionados en riñas).

- Durante septiembre se registró el mayor número de víctimas por lesiones dolosas de los últimos 12 meses. Cabe señalar que a partir de abril se observa una tendencia al alza en el número de víctimas por este delito que reporta el SESNSP.
- Los incidentes reportados al 9-1-1 muestran la misma tendencia, exceptuando julio y septiembre. Sin embargo, es pertinente señalar que el número de víctimas registradas en dichos meses superan a lo registrado anteriormente.

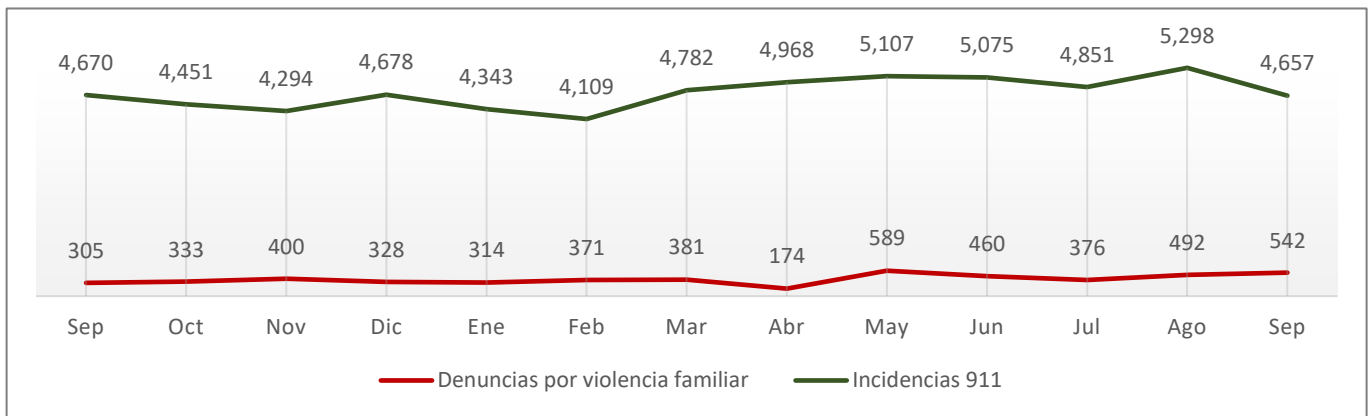
## Violación (septiembre 2019 a septiembre de 2020)



Fuente: elaboración propia con información del SESNSP y SSP Sonora.

- Se registró un incremento en las denuncias por violación, siendo la segunda cifra más alta en lo que va de 2020.
- Las incidencias reportadas al 9-1-1 en septiembre, relacionadas con este delito, representan la cuarta parte de las denuncias presentadas.

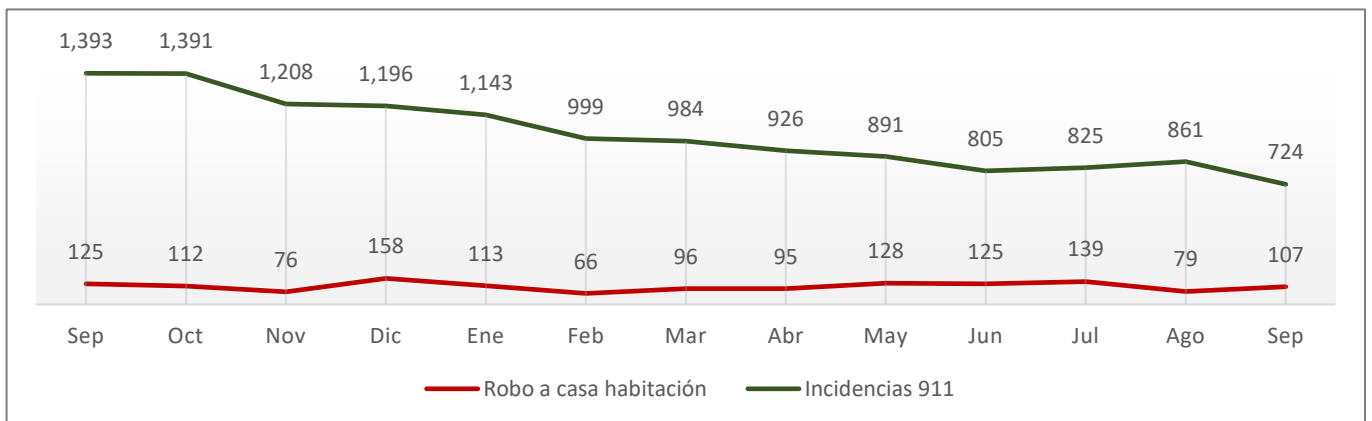
## Violencia familiar (septiembre 2019 a septiembre de 2020)



Fuente: elaboración propia con información del SESNSP y SSP Sonora.

- El SESNSP reporta el segundo mes consecutivo con incremento en las denuncias por violencia familiar, mientras que las incidencias reportadas al 9-1-1 mostraron decremento, registrando la cifra más baja desde marzo.

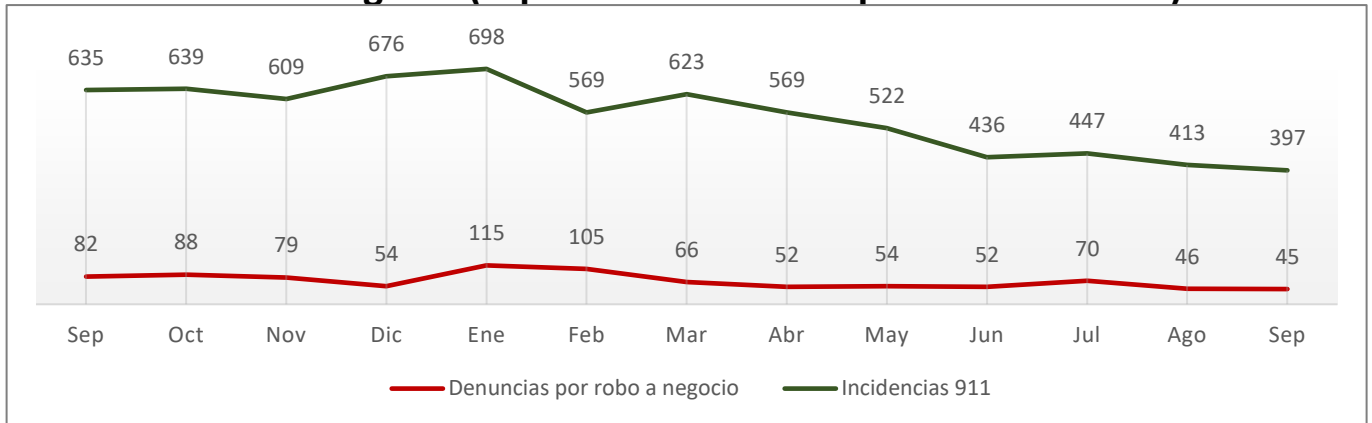
## Robo a casa habitación (septiembre 2019 a septiembre de 2020)



Fuente: elaboración propia con información del SESNSP y SSP Sonora.

- Después de dos meses consecutivos con incrementos marginales (2% en julio y 4% en agosto), las incidencias reportadas al 9-1-1 por este delito mostraron decremento de 16% en septiembre.
- En contraparte, las denuncias mostraron un incremento de 35% en septiembre con respecto a agosto.

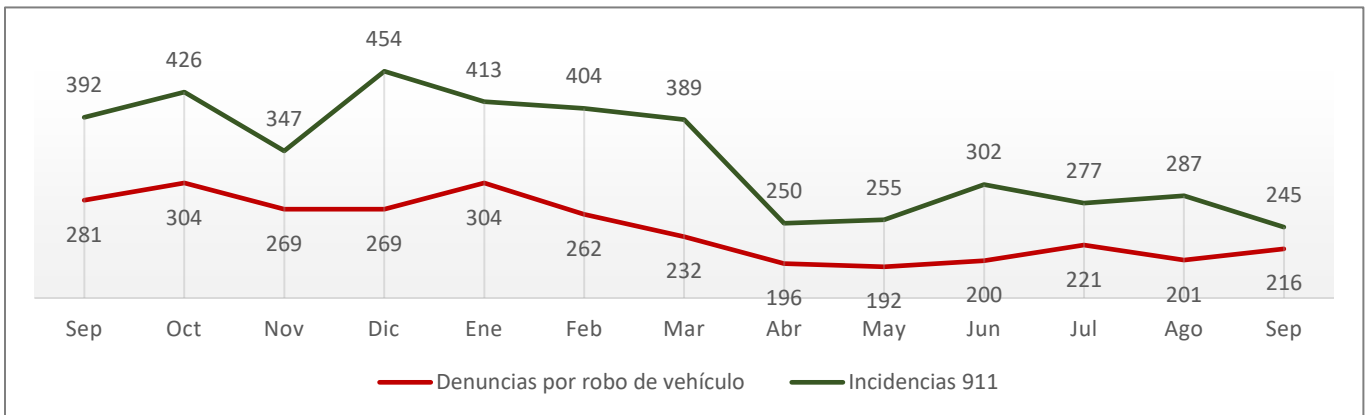
## Robo a negocio (septiembre 2019 a septiembre de 2020)



Fuente: elaboración propia con información del SESNSP y SSP Sonora.

- Continúa el decremento en el robo a negocio, con base en las cifras de ambas fuentes.
- 605 robos denunciados de enero a septiembre, cifra menor a lo registrado en el mismo periodo del año anterior (637 denuncias).
- En el caso de las incidencias reportadas al 9-1-1, de enero a septiembre se han registrado 4,674 incidentes de robo a negocio.

## Robo de vehículo (septiembre 2019 a septiembre de 2020)

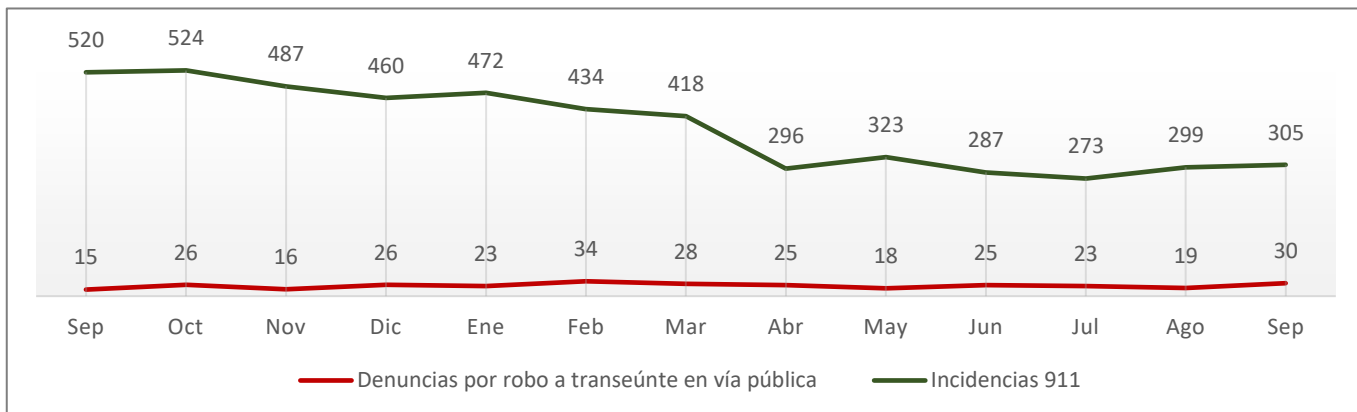


Fuente: elaboración propia con información del SESNSP y SSP Sonora.

- Mientras las incidencias reportadas al 9-1-1 por robo de vehículo se redujeron en septiembre, registrando la cifra más baja desde marzo, las denuncias por este delito se incrementaron en 7%.
- Se mantienen las denuncias por este delito por debajo del promedio mensual de los últimos tres años (261 denuncias).



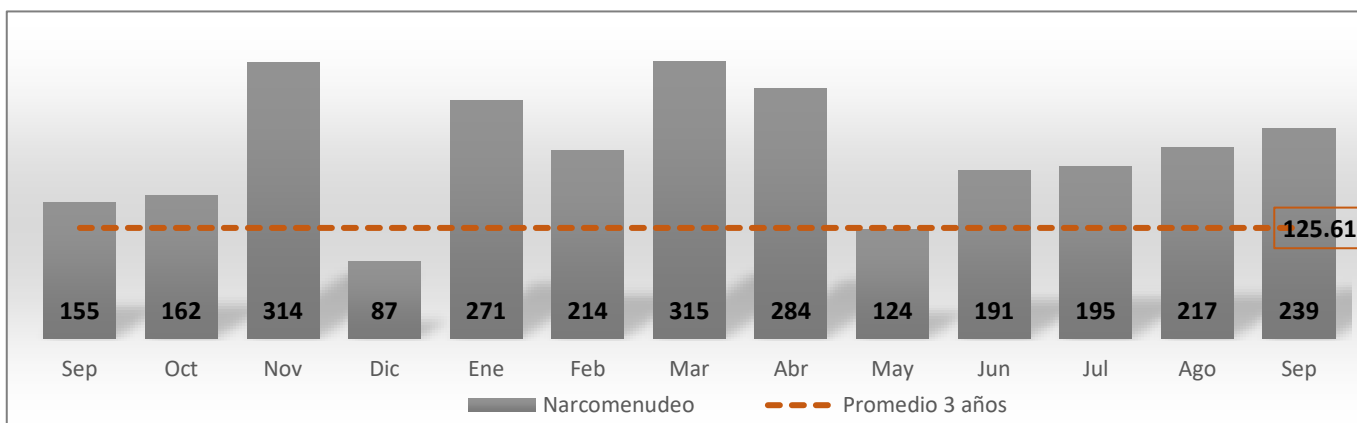
## Robo a transeúnte (septiembre 2019 a septiembre de 2020)



Fuente: elaboración propia con información del SESNSP y SSP Sonora.

- Segundo mes consecutivo con incremento en incidencias reportadas, acumulándose 3,107 de enero a septiembre.
- Las denuncias por este delito registraron en septiembre el punto más alto desde el inicio de la pandemia. Este incremento podría estar asociado a una mayor movilidad de la población ante la relajación de las medidas de asilamiento social.

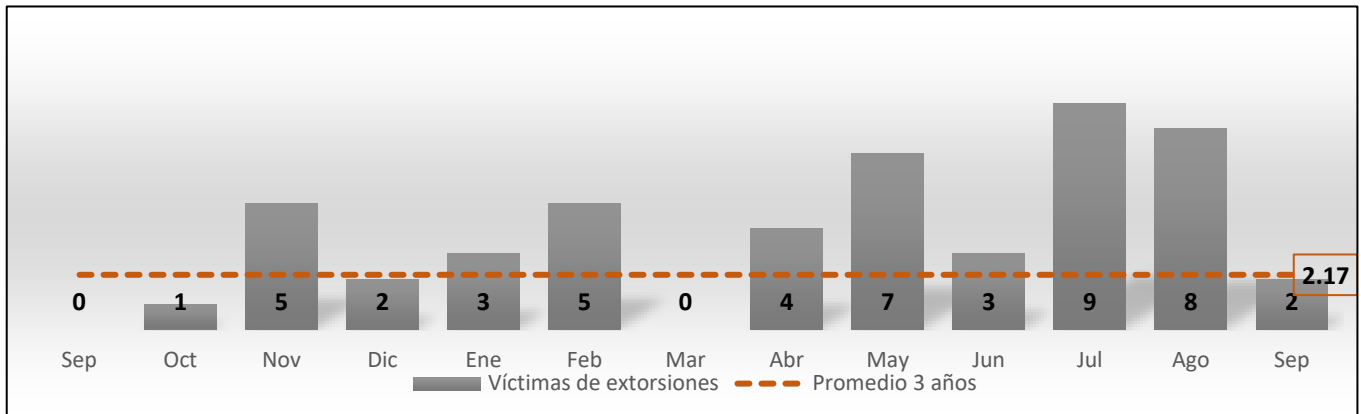
## Narcomenudeo (septiembre 2019 a septiembre de 2020)



Fuente: elaboración propia con información del SESNSP.

- Al mes de septiembre se han acumulado 2,050 carpetas de investigación abiertas por este delito.

## Víctimas de extorsión (septiembre 2019 a septiembre de 2020)



Fuente: elaboración propia con información del SESNSP.

- Dado que se observa un incremento en las denuncias por el delito de extorsión, incluimos en el reporte el número de víctimas de extorsión.
- En lo que va de 2020 se registraron 41 víctimas de extorsión, que representa cuatro veces más a lo registrado en el mismo periodo de 2019 (10 víctimas).
- 2016 ha sido el año con el mayor número de víctimas, cuando se registraron 169 personas afectadas por este delito. Después de ese año, 2020 será el segundo año del último lustro con el mayor número de víctimas de extorsión.



Comité **Ciudadano** de  
**Seguridad Pública**



<https://www.facebook.com/CCSPSonora/>



<https://twitter.com/CCSPSonora>



<https://www.instagram.com/ccspson/>