



Comité Ciudadano de
Seguridad Pública

Sonora
Reporte mensual de
incidencia delictiva
Julio 2020

Resumen Delitos denunciados

Delito	Julio	Julio vs		
		Mes anterior	Mismo mes año anterior	Promedio mensual (3 años)
Víctimas de homicidios dolosos	158	↑ 129	↑ 115	↑ 94.9
Víctimas de feminicidio	1	= 1	↓ 2	↓ 2.6
Víctimas de lesiones dolosas	164	↑ 124	↑ 78	↑ 96.1
Denuncias por violación	19	↓ 23	↓ 20	↑ 16.4
Denuncias por violencia familiar	376	↓ 460	↑ 361	↑ 258.0
Denuncias por robo a casa habitación	139	↑ 125	↑ 59	↑ 68.8
Denuncias por robo a negocio	70	↑ 52	↓ 77	↓ 76.3
Denuncias por robo de vehículo	221	↑ 200	↓ 232	↓ 267.9
Denuncias por robo a transeúnte	23	↓ 25	↑ 21	↑ 17.5
Carpetas de Investigación por narcomenudeo	195	↑ 191	↑ 155	↑ 121.2

Fuente: elaboración propia con información del SESNSP.

Víctimas de homicidio doloso según fuente de información

Medios

- 135 presuntas víctimas

SESNSP

- 158 víctimas

Fuente: elaboración propia con información del Reporte mensual de presuntos homicidios en Sonora del CCSP y cifras del SESNSP.

Asesinatos

Ranking nacional

Homicidios dolosos

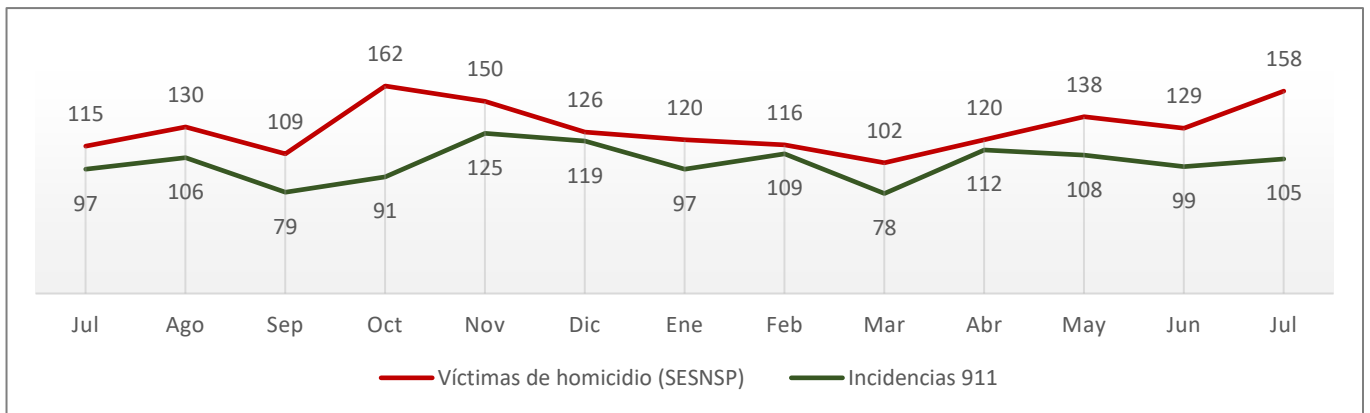
Entidad	Junio	Julio	Crecimiento	
			Absoluto	Relativo
Guanajuato	390	402	12	3%
Baja California	219	259	40	18%
Chihuahua	275	250	-25	-9%
México	218	235	17	8%
Jalisco	194	210	16	8%
Michoacán	156	178	22	14%
Sonora	129	158	29	22%
Veracruz	158	117	-41	-26%
Guerrero	101	106	5	5%
Ciudad de México	115	102	-13	-11%
Zacatecas	107	97	-10	-9%
Puebla	70	81	11	16%
San Luis Potosí	56	78	22	39%
Oaxaca	82	74	-8	-10%
Morelos	74	72	-2	-3%
Sinaloa	92	72	-20	-22%
Tamaulipas	54	68	14	26%
Tabasco	45	63	18	40%
Nuevo León	87	60	-27	-31%
Quintana Roo	34	52	18	53%
Chiapas	46	49	3	7%
Hidalgo	33	43	10	30%
Colima	52	38	-14	-27%
Coahuila	22	27	5	23%
Durango	7	22	15	214%
Querétaro	8	16	8	100%
Aguascalientes	8	12	4	50%
Nayarit	11	10	-1	-9%
Baja California Sur	5	9	4	80%
Tlaxcala	8	9	1	13%
Campeche	5	7	2	40%
Yucatán	6	4	-2	-33%
Total general	2,867	2,980	113	4%

Feminicidios

Entidad	Junio	Julio	Crecimiento
México	16	17	1
Veracruz	11	7	-4
Ciudad de México	8	5	-3
Morelos	4	5	1
San Luis Potosí	3	5	2
Nuevo León	5	4	-1
Chihuahua	8	3	-5
Durango	0	3	3
Jalisco	5	3	-2
Oaxaca	7	3	-4
Puebla	8	3	-5
Baja California	4	2	-2
Michoacán	1	2	1
Sinaloa	2	2	0
Tabasco	1	2	1
Chiapas	1	1	0
Coahuila	4	1	-3
Colima	0	1	1
Guanajuato	1	1	0
Guerrero	1	1	0
Hidalgo	1	1	0
Nayarit	2	1	-1
Sonora	1	1	0
Aguascalientes	0	0	0
Baja California Sur	0	0	0
Campeche	1	0	-1
Querétaro	0	0	0
Quintana Roo	1	0	-1
Tamaulipas	1	0	-1
Tlaxcala	1	0	-1
Yucatán	1	0	-1
Zacatecas	2	0	-2
Total general	101	74	-27

Fuente: elaboración propia con información del SESNSP.

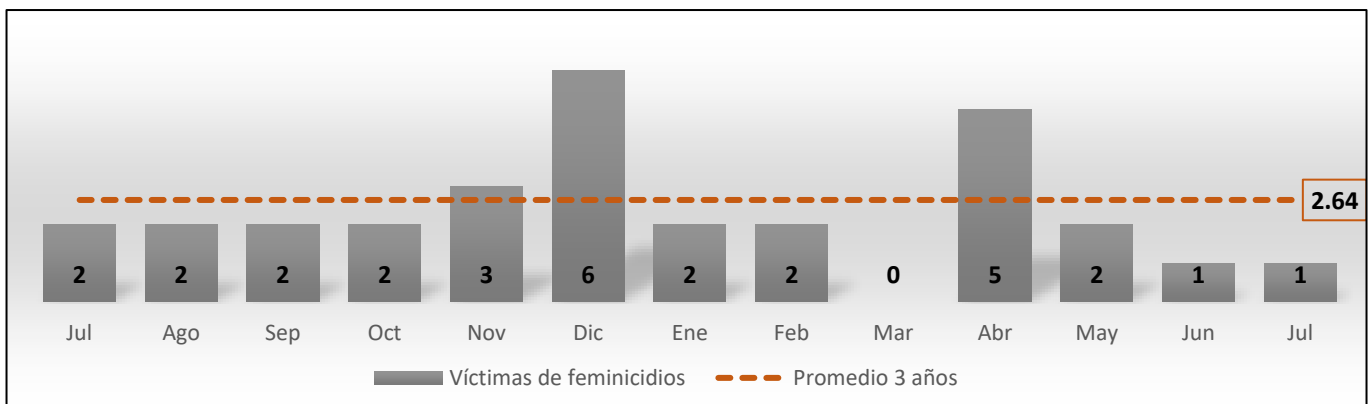
Homicidios dolosos (julio 2019 a julio de 2020)



Fuente: elaboración propia con información del SESNSP y SSP Sonora.

- 883 víctimas de homicidio doloso acumuladas al mes de julio, superando a lo registrado en el mismo periodo del año anterior (679 víctimas). Es probable que 2020 sea el año más violento desde que se tiene registro.
- Con base en las carpetas de investigación, 82% de los homicidios se concentran en 8 municipios:
 - Cajeme (23 homicidios), Hermosillo (22), Guaymas (14), Nogales (10), Caborca (8), S.L.R.C. (8), Empalme (6) y Puerto Peñasco (5).

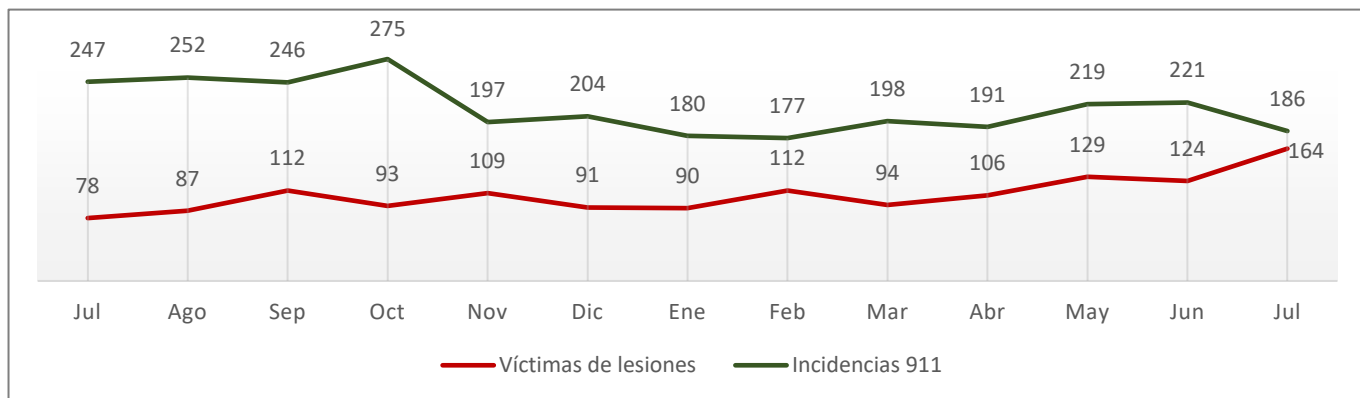
Feminicidios (julio 2019 a julio de 2020)



Fuente: elaboración propia con información del SESNSP. Los feminicidios son tipificados por el Ministerio Público, por lo que no aplican las incidencias del 911.

- El feminicidio se registró en Hermosillo, siendo el segundo en lo que va del año (en febrero se registró el primero de ellos).

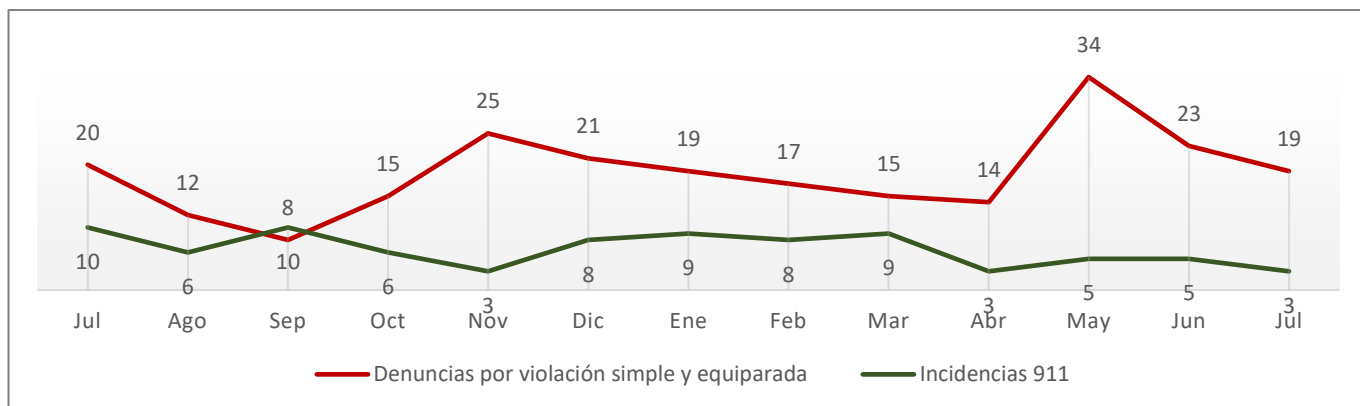
Lesiones dolosas (julio 2019 a julio de 2020)



Fuente: elaboración propia con información del SESNSP y SSP Sonora (nota: las incidencias 911 se refiere a heridos con arma blanca, arma de fuego y lesionados en riñas).

- Las denuncias por lesiones mostraron incremento a partir de marzo, registrando en julio su punto más alto de los últimos 34 meses.
- Las incidencias reportadas al 911 mostraron decremento a partir de noviembre de 2020, llegando a cerrar la brecha con respecto a las denuncias por este delito.

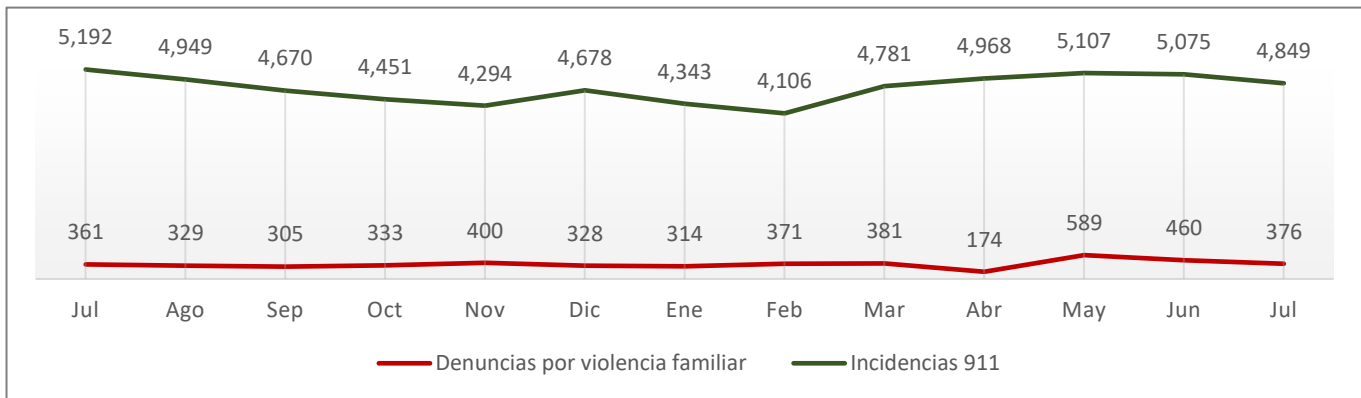
Violación (julio 2019 a julio de 2020)



Fuente: elaboración propia con información del SESNSP y SSP Sonora.

- Las denuncias por violación muestran una aparente disminución a partir de mayo. Sin embargo, si omitimos del análisis mayo, bajo el supuesto de que las 34 denuncias fueron atípicas, podemos observar que hay un incremento en este delito, con base en lo registrado en los primeros cuatro meses del año.
- Las incidencias del 911 no reflejan la frecuencia con que se comete este delito. Lo que hace suponer que la víctima no tiene oportunidad de pedir ayuda antes de ser agredida sexualmente.

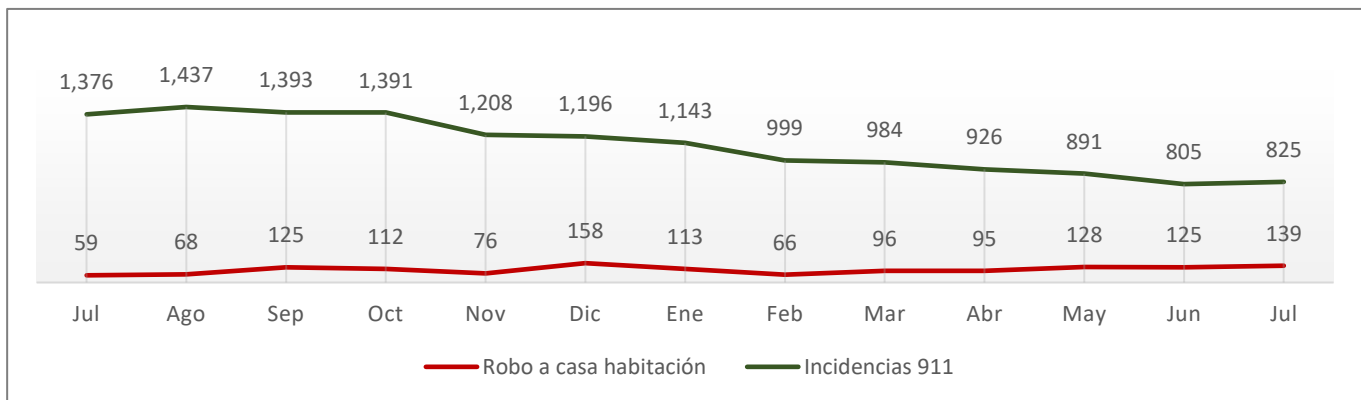
Violencia familiar (julio 2019 a julio de 2020)



Fuente: elaboración propia con información del SESNSP y SSP Sonora.

- Al comparar las denuncias por violencia familiar y los incidentes reportados al 911 se infiere que menos del 10% de las situaciones de violencia doméstica son denunciadas ante las autoridades.
- Tanto las denuncias como las incidencias muestran incremento a partir de abril.
- La brecha entre denuncias y reportes al 911 por este delito pone de manifiesto la gran incidencia de violencia dentro de las familias, pero donde solo 1 de cada 10 agresiones son denunciadas.

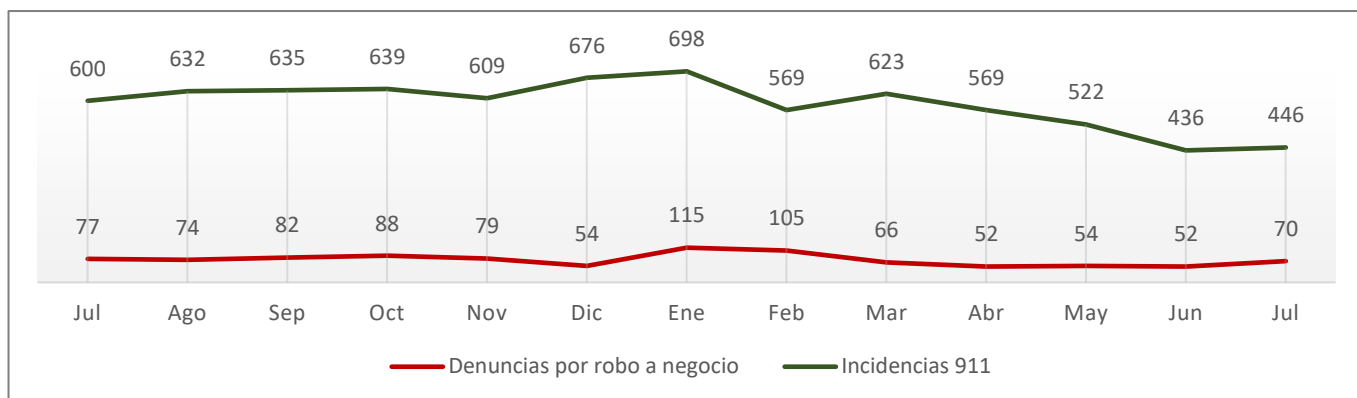
Robo a casa habitación (julio 2019 a julio de 2020)



Fuente: elaboración propia con información del SESNSP y SSP Sonora.

- Las incidencias al 911 por robo a casa habitación muestran decremento, principalmente durante la pandemia. Esto sugiere que se ha reducido el número de ciudadanos afectados por este delito.
- Sin embargo, las denuncias por robo a casa habitación muestran incremento a partir mayo, en plena contingencia sanitaria.

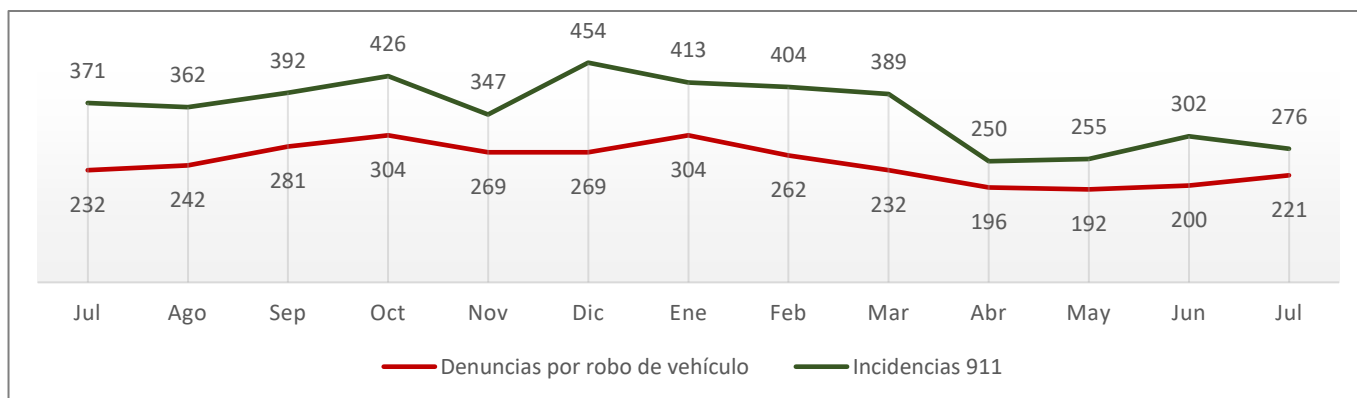
Robo a negocio (julio 2019 a julio de 2020)



Fuente: elaboración propia con información del SESNSP y SSP Sonora.

- Las incidencias por robo a negocio muestran decremento a partir de abril, coincidiendo con la contingencia sanitaria a raíz de la pandemia por Covid-19.
- Las denuncias por este delito se mantuvieron constantes al inicio de la contingencia sanitaria pero en julio se incrementaron.

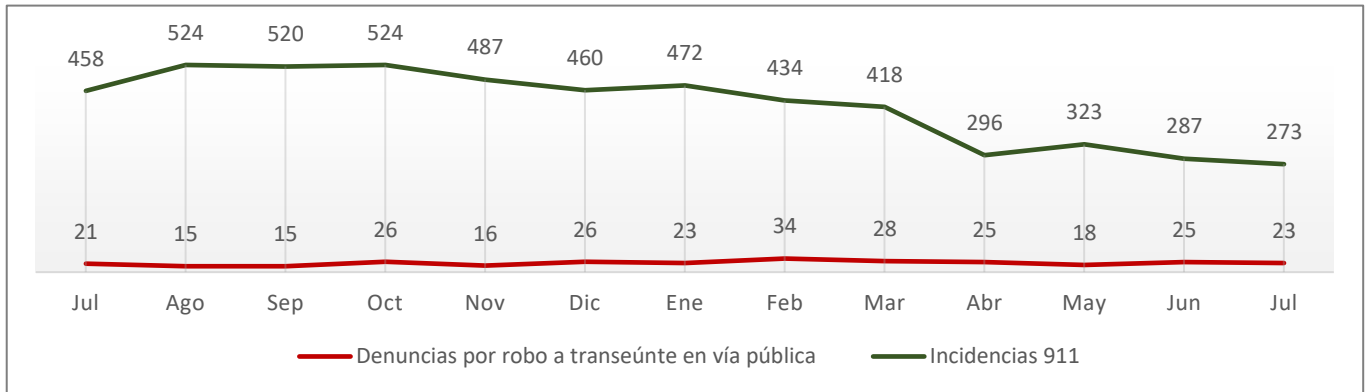
Robo de vehículo (julio 2019 a julio de 2020)



Fuente: elaboración propia con información del SESNSP y SSP Sonora.

- Tanto las incidencias al 911 como las denuncias por robo de vehículo mostraron una tendencia a la baja a partir de enero, teniendo su punto más bajo en abril.
- Sin embargo, a partir de mayo se observa que este delito comienza a incrementar su frecuencia de ocurrencia, siendo la denuncia la que se incrementa de manera sostenida.

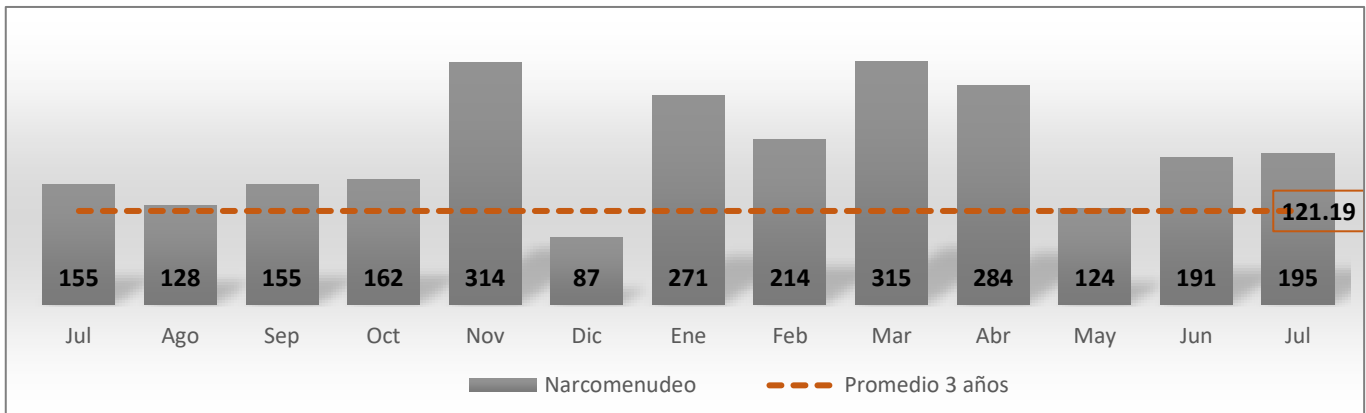
Robo a transeúnte (julio 2019 a julio de 2020)



Fuente: elaboración propia con información del SESNSP y SSP Sonora.

- Las incidencias por robo a transeúnte se redujeron 40% de julio de 2019 a julio de 2020. La tendencia a la baja inicia en octubre de 2019 y se acentúa en abril de 2020, coincidiendo con el inicio de las medidas de distanciamiento social implementadas en Sonora a raíz de la pandemia por Covid-19.
- Las denuncias ante el Ministerio Público muestran un comportamiento diferente en medio de la pandemia. De marzo a mayo se reducen, cuando inicia el distanciamiento social, pero a medida que éste se relaja, las denuncias se incrementen, tal como se observa en junio y julio.

Narcomenudeo (julio 2019 a julio de 2020)



Fuente: elaboración propia con información del SESNSP y SSP Sonora.

- Comparado con los primeros cuatro meses del año, se observa un decremento en las carpetas de investigación abiertas por este delito. Sin embargo, las carpetas acumuladas a julio de 2020 ascienden a 1,594, duplicando a lo registrado en el mismo periodo del año anterior (764 carpetas).



Comité **Ciudadano** de
Seguridad Pública



<https://www.facebook.com/CCSPSonora/>



<https://twitter.com/CCSPSonora>



<https://www.instagram.com/ccspson/>