



Comité **Ciudadano** de  
**Seguridad Pública**

# Comité Ciudadano de Seguridad Pública Sonora

Reporte mensual de incidencia delictiva

Junio 2020

# Resumen

## Aspectos a destacar

- **129 víctimas de homicidio doloso: 6 mujeres, 119 hombres y 4 no identificados.**
  - 3 de las víctimas eran menores de edad (2 hombres y 1 mujer).
  - 725 homicidios acumulados de enero a junio, 28.5% más que lo registrado en el mismo periodo de 2019.
  - Sonora fue el octavo estado más violento del país, con base en el número de víctimas de homicidio doloso.
  - 90% de las carpetas de investigación abiertas por este delito se concentran en: Cajeme (31 carpetas), Hermosillo (23), Empalme (10), Caborca (9), Guaymas (9), Nogales (5), San Luis Río Colorado (3).
- **1 víctimas de feminicidio en San Luis Río Colorado.**
  - Sonora se posicionó en el lugar 23 con base en el número de víctimas de feminicidio en el mes de junio.
- 23 denuncias por violación, segunda cifra más alta en lo que va del año.
- 124 denuncias por lesiones dolosas, segunda cifra más alta en 12 meses.
- 460 denuncias por violencia familiar, concentrándose la mayor parte en Hermosillo (249), Cajeme (65) y Nogales (31).
- 125 denuncias por robo a casa habitación, cifra que duplica el promedio mensual de los últimos tres años.
- 52 denuncias por robo a negocio; por tercer mes consecutivo se mantiene constante la incidencia de este delito.
- 200 denuncias por robo de vehículo, mostrando incremento con respecto a los dos meses previos.
- 191 carpetas de investigación abiertas por narcomenudeo en junio.

Delito	Junio	Junio vs		
		Mes anterior	Mismo mes año anterior	Promedio mensual (3 años)
Víctimas de homicidios dolosos	129	↓ 138	↓ 164	↑ 92.0
Víctimas de feminicidio	1	↓ 2	↓ 2	↓ 2.7
Víctimas de lesiones dolosas	124	↓ 129	↑ 107	↑ 94.6
Denuncias por violación	23	↓ 34	↓ 24	↑ 16.6
Denuncias por violencia familiar	460	↓ 589	↑ 304	↑ 252.2
Denuncias por robo a casa habitación	125	↓ 128	↑ 32	↑ 66.6
Denuncias por robo a negocio	52	↓ 54	↓ 55	↓ 76.0
Denuncias por robo de vehículo	200	↑ 192	↓ 201	↓ 268.7
Denuncias por robo a transeúnte	25	↑ 18	↑ 10	↑ 17.7
Carpetas de Investigación por narcomenudeo	191	↑ 124	↑ 109	↑ 115.8

## Homicidios dolosos

Entidad	Mayo	Junio	Crecimiento	
			Absoluto	Relativo
Guanajuato	369	390	21	6%
Chihuahua	233	275	42	18%
Baja California	265	220	-45	-17%
México	239	218	-21	-9%
Jalisco	208	177	-31	-15%
Veracruz	106	158	52	49%
Michoacán de Ocampo	201	156	-45	-22%
<b>Sonora</b>	<b>138</b>	<b>129</b>	<b>-9</b>	<b>-7%</b>
Ciudad de México	115	116	1	1%
Zacatecas	82	107	25	30%
Guerrero	117	101	-16	-14%
Sinaloa	72	92	20	28%
Nuevo León	78	87	9	12%
Oaxaca	88	82	-6	-7%
Morelos	78	74	-4	-5%
Puebla	93	70	-23	-25%
San Luis Potosí	68	56	-12	-18%
Tamaulipas	67	54	-13	-19%
Colima	60	52	-8	-13%
Chiapas	33	46	13	39%
Tabasco	30	45	15	50%
Quintana Roo	49	34	-15	-31%
Hidalgo	26	33	7	27%
Coahuila de Zaragoza	10	22	12	120%
Nayarit	25	11	-14	-56%
Aguascalientes	11	8	-3	-27%
Tlaxcala	6	8	2	33%
Durango	15	7	-8	-53%
Querétaro	19	7	-12	-63%
Yucatán	2	6	4	200%
Baja California Sur	7	5	-2	-29%
Campeche	6	5	-1	-17%
<b>Total general</b>	<b>2,916</b>	<b>2,851</b>	<b>-65</b>	<b>-2%</b>

## Feminicidios

Entidad	Mayo	Junio	Crecimiento
México	11	16	5
Veracruz	6	11	5
Chihuahua	2	8	6
Puebla	3	8	5
Ciudad de México	6	7	1
Oaxaca	2	7	5
Nuevo León	6	5	-1
Baja California	5	4	-1
Coahuila	3	4	1
Jalisco	6	4	-2
Morelos	3	4	1
San Luis Potosí	1	3	2
Nayarit	2	2	0
Sinaloa	0	2	2
Zacatecas	0	2	2
Campeche	0	1	1
Chiapas	4	1	-3
Guanajuato	0	1	1
Guerrero	0	1	1
Hidalgo	3	1	-2
Michoacán	1	1	0
Quintana Roo	1	1	0
<b>Sonora</b>	<b>2</b>	<b>1</b>	<b>-1</b>
Tabasco	1	1	0
Tamaulipas	0	1	1
Tlaxcala	0	1	1
Yucatán	1	1	0
Aguascalientes	0	0	0
Baja California Sur	1	0	-1
Colima	2	0	-2
Durango	1	0	-1
Querétaro	0	0	0
<b>Total general</b>	<b>73</b>	<b>99</b>	<b>26</b>

Fuente: elaboración propia con información del SESNSP.

# Víctimas de homicidio doloso según fuente de información

## Medios

- 94 presuntas víctimas

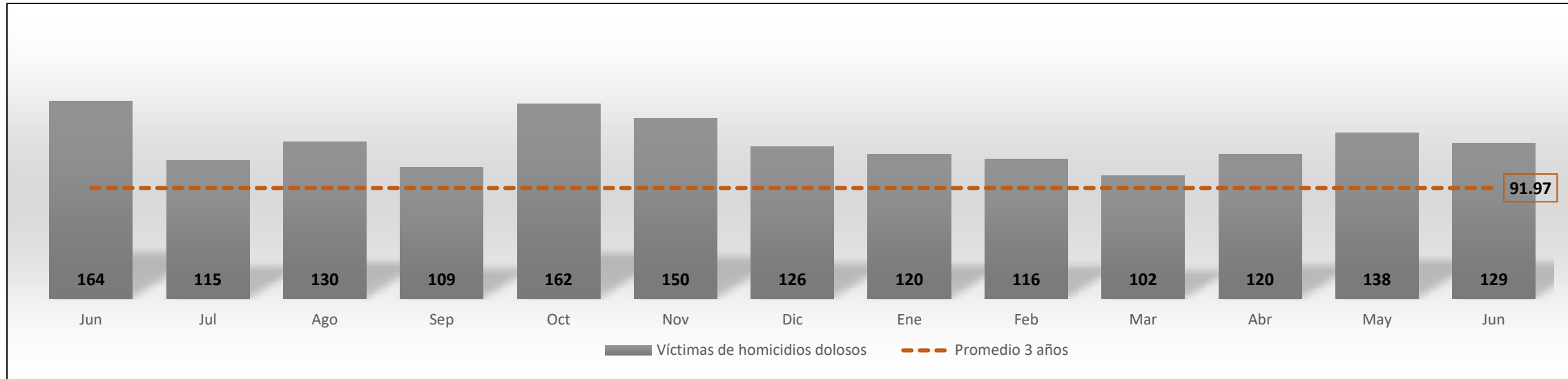
## SESNSP

- 129 víctimas

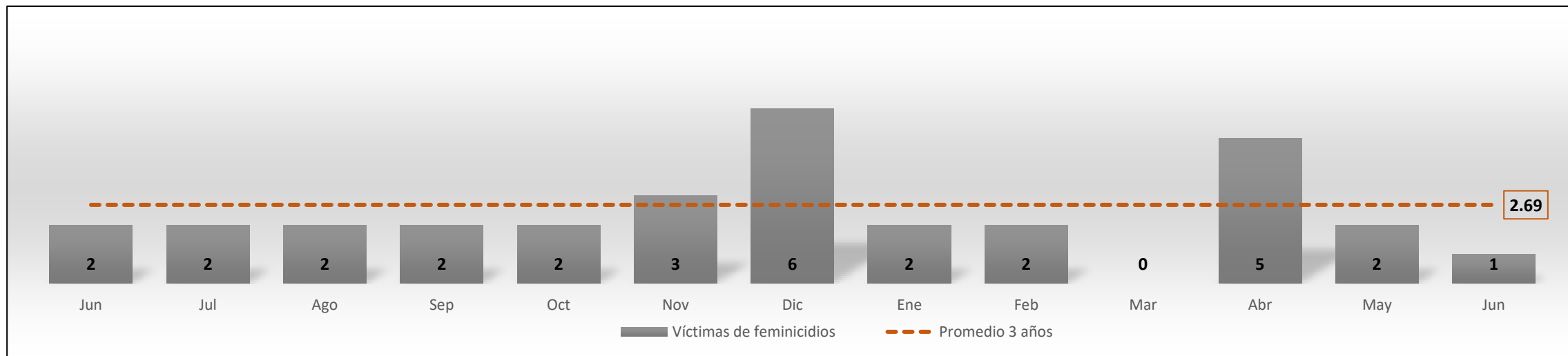
Fuente: elaboración propia con información del Reporte mensual de presuntos homicidios en Sonora del CCSP y cifras del SESNSP.

# Delitos que afectan la integridad física

## Víctimas de homicidios dolosos (junio 2019 a junio de 2020)

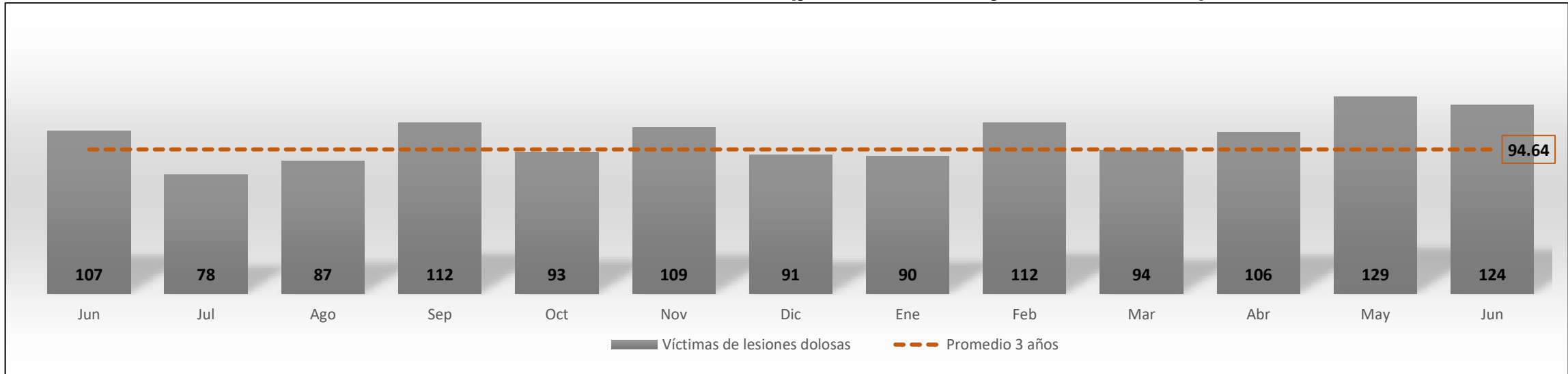


## Víctimas de feminicidio (junio 2019 a junio de 2020)

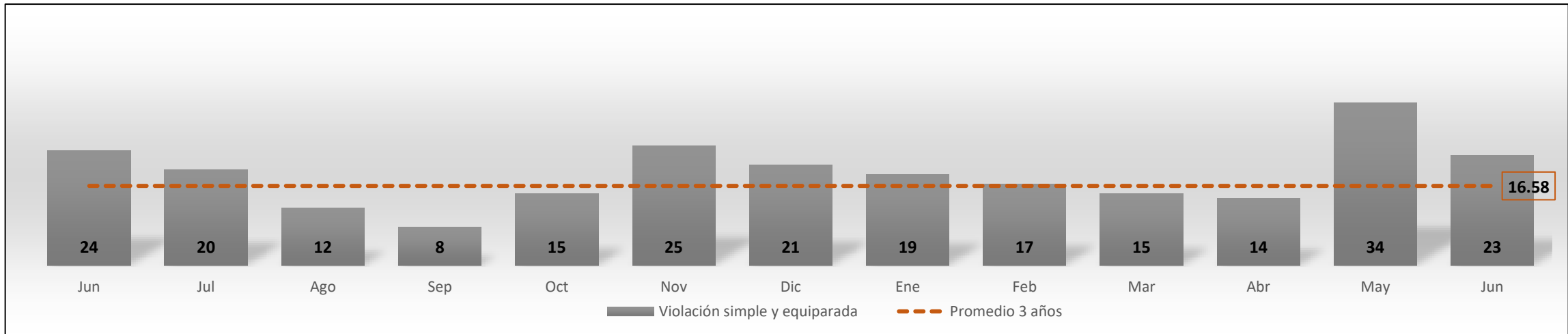




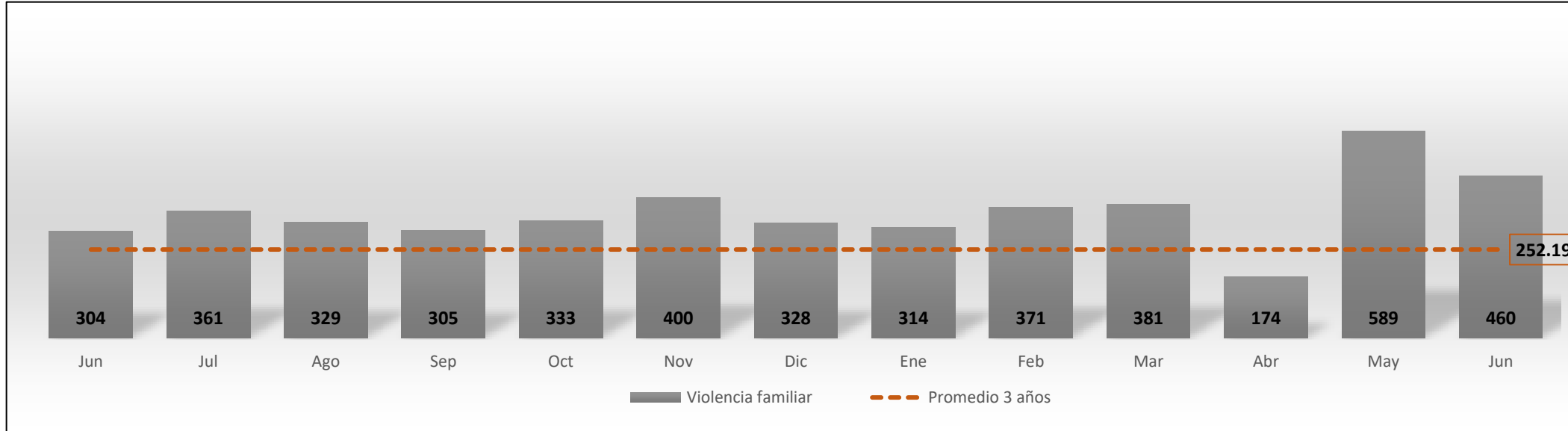
## Víctimas de lesiones dolosas (junio 2019 a junio de 2020)



## Denuncias por violación simple y violación equiparada (junio 2019 a junio de 2020)



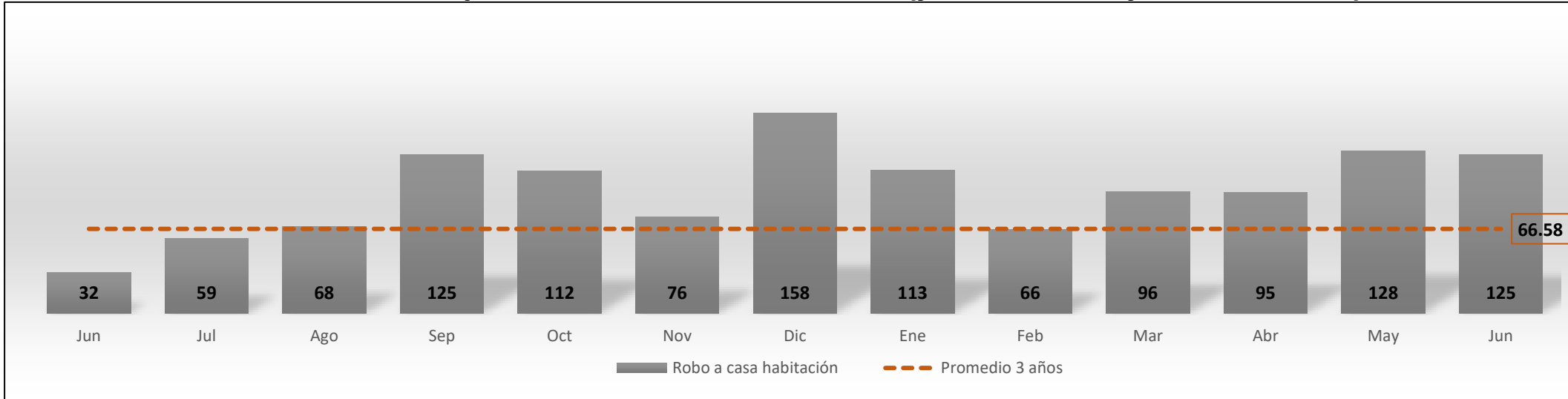
## Denuncias por violencia familiar (junio 2019 a junio de 2020)



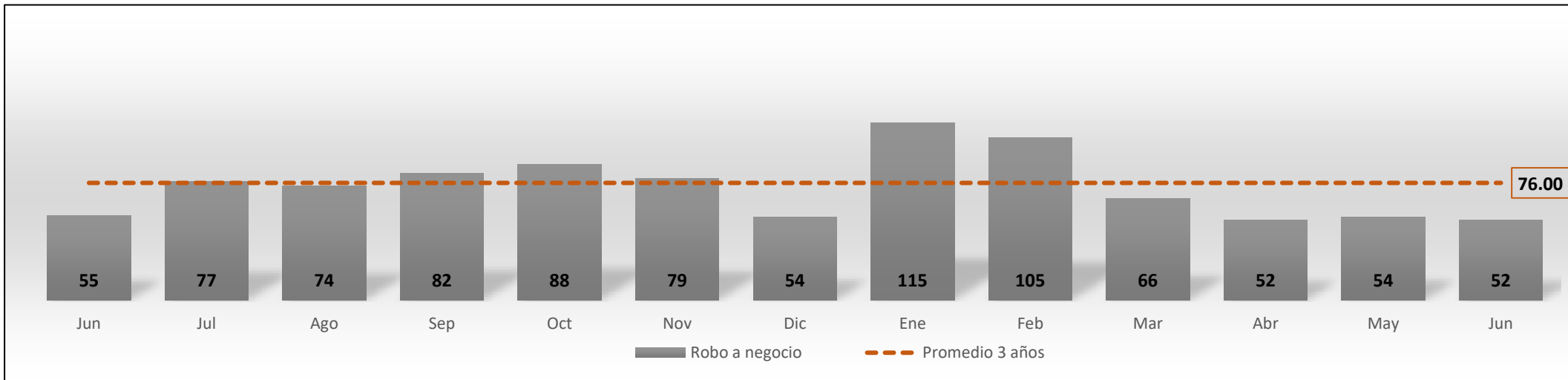
Fuente: elaboración propia con información del SESNSP.

# Delitos que afectan el patrimonio

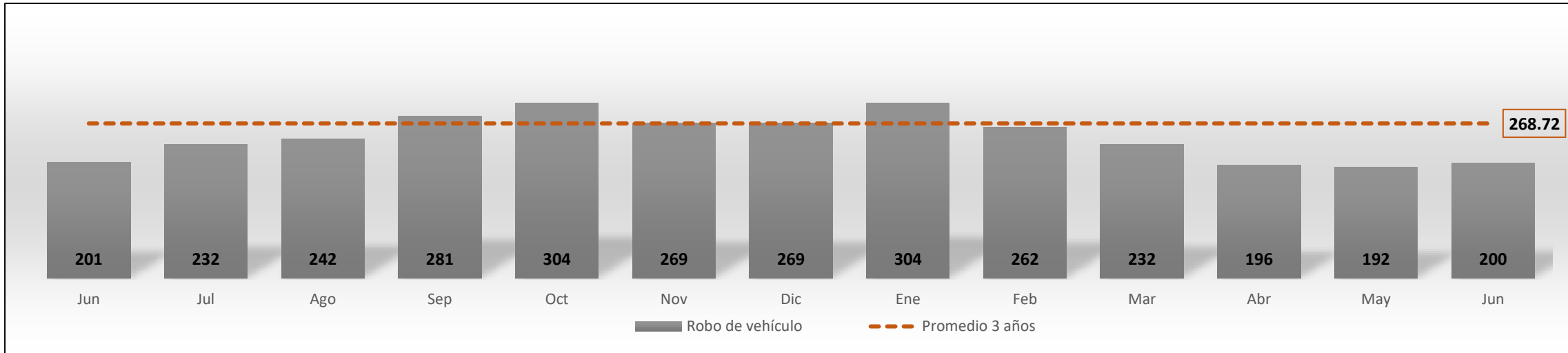
## Denuncias por robo a casa habitación (junio 2019 a junio de 2020)



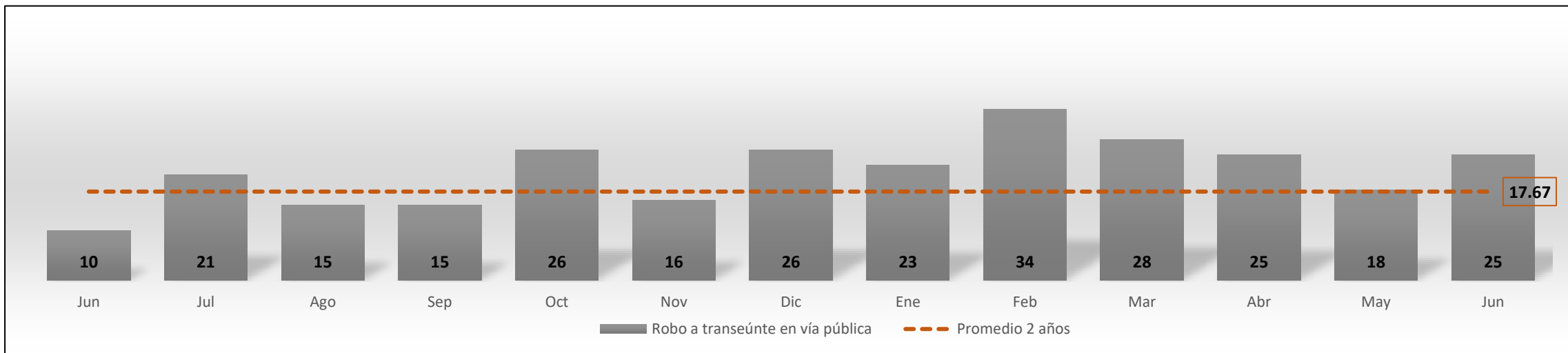
## Denuncias por robo a negocio (junio 2019 a junio de 2020)



## Denuncias por robo de vehículo (junio 2019 a junio de 2020)

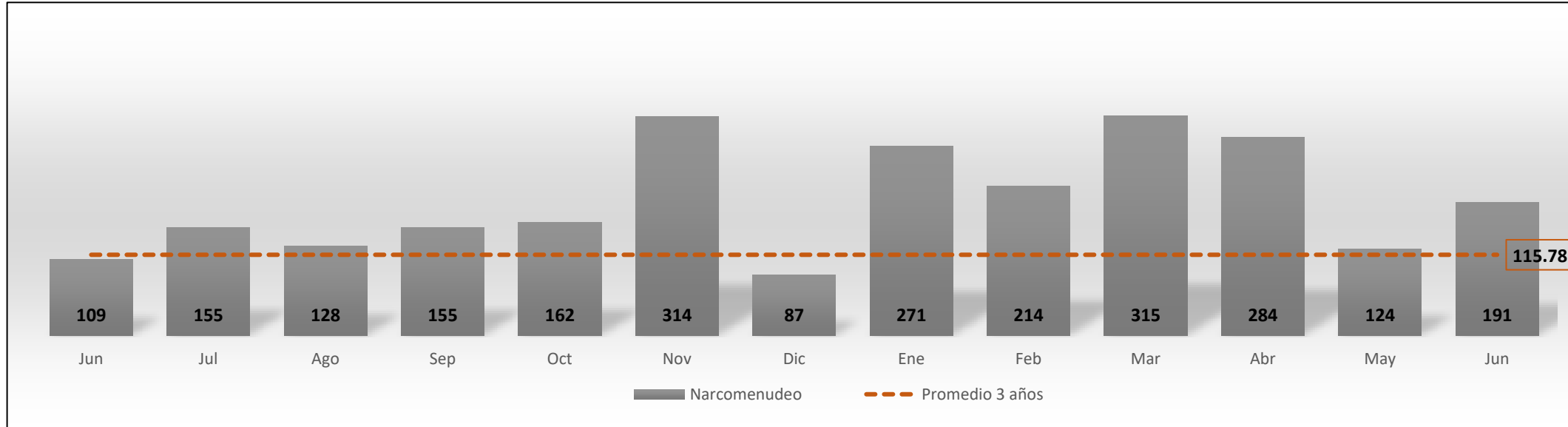


## Denuncias por robo a transeúnte (junio 2019 a junio de 2020)



# Carpetas de Investigación por narcomenudeo

## Carpetas de Investigación por narcomenudeo (junio 2019 a junio de 2020)



Fuente: elaboración propia con información del SESNSP.