



Comité **Ciudadano** de
Seguridad Pública

Comité Ciudadano de Seguridad Pública Sonora

Reporte mensual de incidencia delictiva

Mayo 2020

Resumen

Aspectos a destacar

- **138 víctimas de homicidio doloso: 5 mujeres, 132 hombres y 1 no identificado.**
 - 596 homicidios acumulados de enero a mayo, 50% más que lo registrado en el mismo periodo de 2019.
 - Sonora fue el séptimo estado más violento del país, con base en el número de víctimas de homicidio doloso. De abril a mayo hay reducción de homicidios en entidades que han presentado mayores niveles de violencia como Chihuahua (-13%), Guerrero (-16%) y Veracruz (-23%).
 - 93% de las carpetas de investigación abiertas por este delito se concentran en: Cajeme (41 carpetas), Guaymas (17), Hermosillo (16), Nogales (13), Empalme (9), Caborca (7), Magdalena (6) y San Luis Río Colorado (6).
- **2 víctimas de feminicidio.**
 - Sonora se posicionó en el lugar 16 con base en el número de víctimas de feminicidio en el mes de mayo.
 - Las carpetas de investigación abiertas por feminicidio fueron en Cajeme y San Luis Río Colorado.
- 34 denuncias por violación, siendo la cifra más alta desde mayo de 2017, rompiendo así con una tendencia a la baja de cinco meses consecutivos.
- 129 denuncias por lesiones dolosas, cifra más alta desde noviembre de 2017.
- 589 denuncias por violencia familiar. Considerando que las cifras de abril y mayo son atípicas (174 y 589, respectivamente), aunado a que el promedio de los últimos tres años es de 245 carpetas de investigación abiertas, podemos suponer que hubo un rezago en la atención a las denuncias por este delito, mismo que se regularizó en mayo.
- 128 denuncias por robo a casa habitación, 35% más que lo registrado en abril y cifra más alta en lo que va del año .
- 54 denuncias por robo a negocio, cifra similar a la del mes anterior, pero que rompe la tendencia a la baja de 3 meses consecutivos.
- 192 denuncias por robo de vehículo, decremento marginal con respecto a abril.
- 124 carpetas de investigación abiertas por narcomenudeo en mayo; decremento de 56% con respecto a abril.

Delito	Mayo	Mayo vs		
		Mes anterior	Mismo mes año anterior	Promedio mensual (3 años)
Víctimas de homicidios dolosos	138	↑ 120	↑ 71	↑ 90.2
Víctimas de feminicidio	2	↓ 5	↓ 4	↓ 2.8
Víctimas de lesiones dolosas	129	↑ 106	↑ 87	↑ 98.1
Denuncias por violación	34	↑ 14	↑ 17	↑ 16.7
Denuncias por violencia familiar	589	↑ 174	↑ 339	↑ 244.9
Denuncias por robo a casa habitación	128	↑ 95	↑ 56	↑ 64.9
Denuncias por robo a negocio	54	↑ 52	↓ 86	↓ 75.1
Denuncias por robo de vehículo	192	↓ 196	↓ 241	↓ 271.5
Denuncias por robo a transeúnte	18	↓ 25	↑ 14	↓ 18.1
Carpetas de Investigación por narcomenudeo	124	↓ 284	↓ 166	↑ 112.6

Homicidios dolosos

Entidad	Abril	Mayo	Crecimiento	
			Absoluto	Relativo
Guanajuato	371	369	-2	-1%
Baja California	252	266	14	6%
México	252	239	-13	-5%
Chihuahua	268	233	-35	-13%
Jalisco	175	206	31	18%
Michoacán	206	201	-5	-2%
Sonora	120	138	18	15%
Guerrero	140	117	-23	-16%
Ciudad de México	119	115	-4	-3%
Veracruz	138	106	-32	-23%
Puebla	104	93	-11	-11%
Oaxaca	91	88	-3	-3%
Zacatecas	75	80	5	7%
Morelos	93	78	-15	-16%
Nuevo León	76	78	2	3%
Sinaloa	57	72	15	26%
San Luis Potosí	48	68	20	42%
Tamaulipas	59	67	8	14%
Colima	57	60	3	5%
Quintana Roo	52	49	-3	-6%
Chiapas	39	33	-6	-15%
Tabasco	35	30	-5	-14%
Hidalgo	26	26	0	0%
Nayarit	10	25	15	150%
Querétaro	13	19	6	46%
Durango	16	15	-1	-6%
Aguascalientes	4	11	7	175%
Coahuila	13	10	-3	-23%
Baja California Sur	3	7	4	133%
Campeche	3	6	3	100%
Tlaxcala	7	6	-1	-14%
Yucatán	4	2	-2	-50%
Total general	2,926	2,913	-13	0%

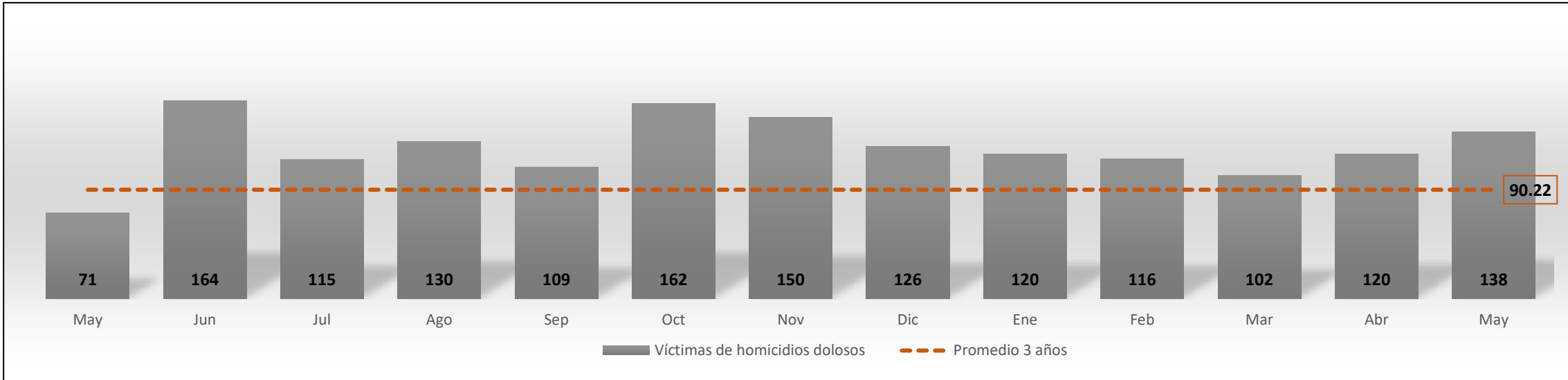
Feminicidios

Entidad	Marzo	Abril	Crecimiento
México	5	11	6
Ciudad de México	7	6	-1
Nuevo León	4	6	2
Veracruz	4	6	2
Jalisco	7	5	-2
Chiapas	2	4	2
Coahuila	2	3	1
Hidalgo	0	3	3
Morelos	4	3	-1
Puebla	3	3	0
Baja California	2	2	0
Chihuahua	3	2	-1
Colima	2	2	0
Nayarit	1	2	1
Oaxaca	5	2	-3
Sonora	5	2	-3
Baja California Sur	1	1	0
Durango	1	1	0
Michoacán	1	1	0
Quintana Roo	2	1	-1
San Luis Potosí	2	1	-1
Tabasco	2	1	-1
Yucatán	0	1	1
Aguascalientes	0	0	0
Campeche	0	0	0
Guanajuato	1	0	-1
Guerrero	2	0	-2
Querétaro	0	0	0
Sinaloa	3	0	-3
Tamaulipas	1	0	-1
Tlaxcala	0	0	0
Zacatecas	1	0	-1
Total general	73	69	-4

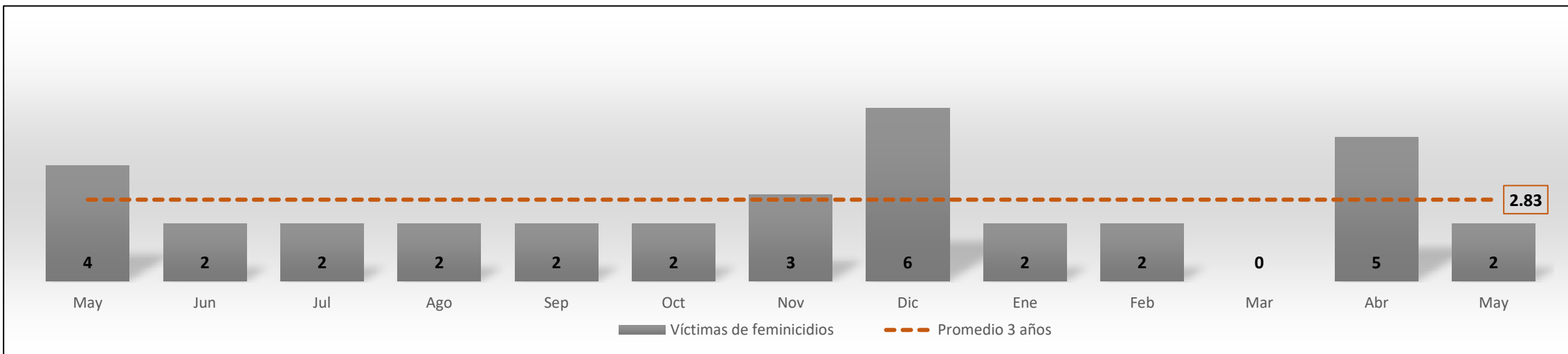
Fuente: elaboración propia con información del SESNSP.

Delitos que afectan la integridad física

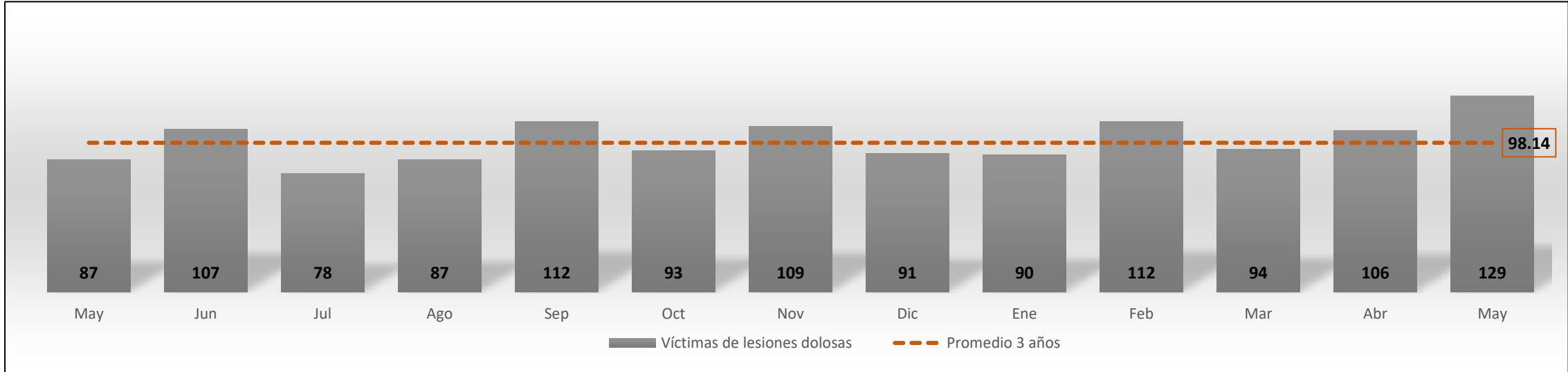
Víctimas de homicidios dolosos (mayo 2019 a mayo de 2020)



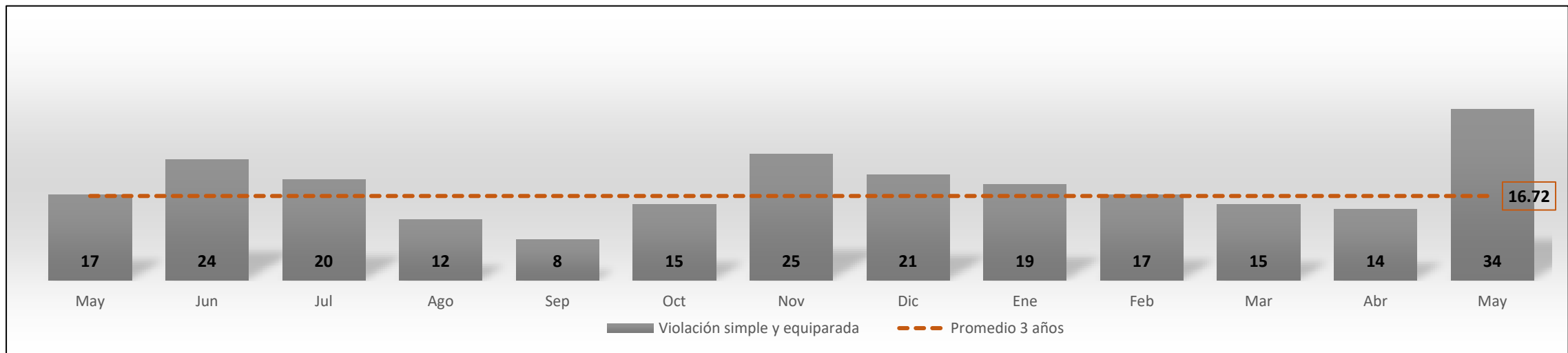
Víctimas de feminicidio (mayo 2019 a mayo de 2020)



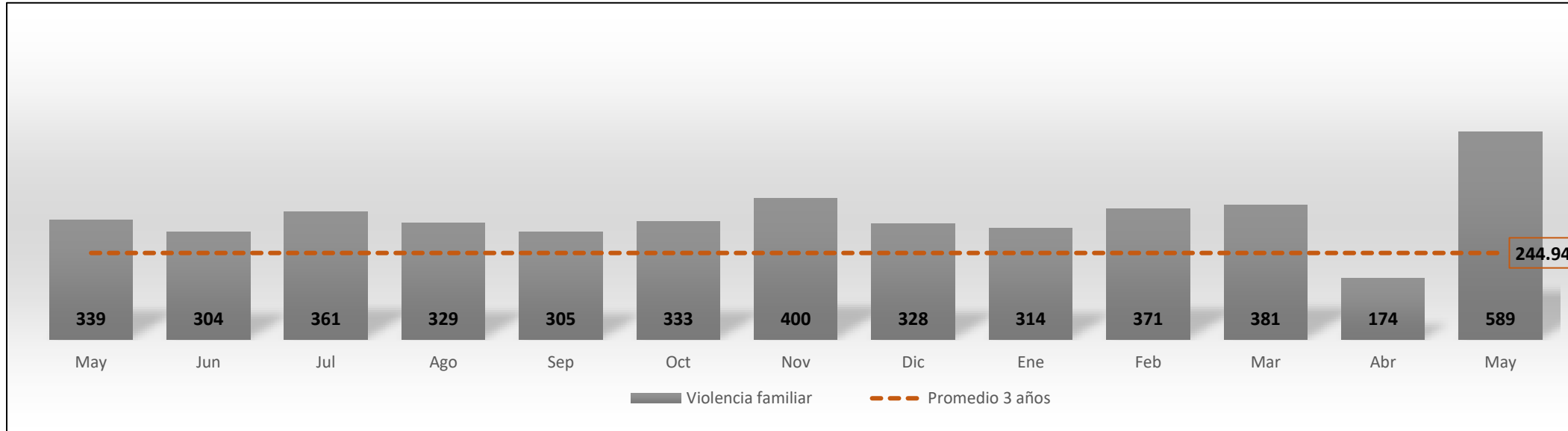
Víctimas de lesiones dolosas (mayo 2019 a mayo de 2020)



Denuncias por violación simple y violación equiparada (mayo 2019 a mayo de 2020)

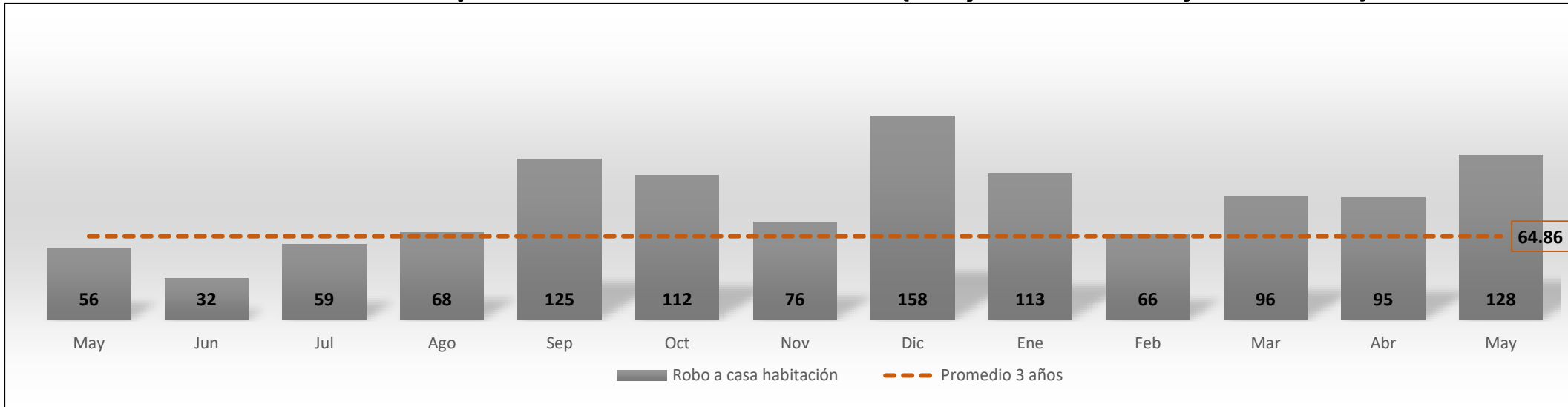


Denuncias por violencia familiar (mayo 2019 a mayo de 2020)

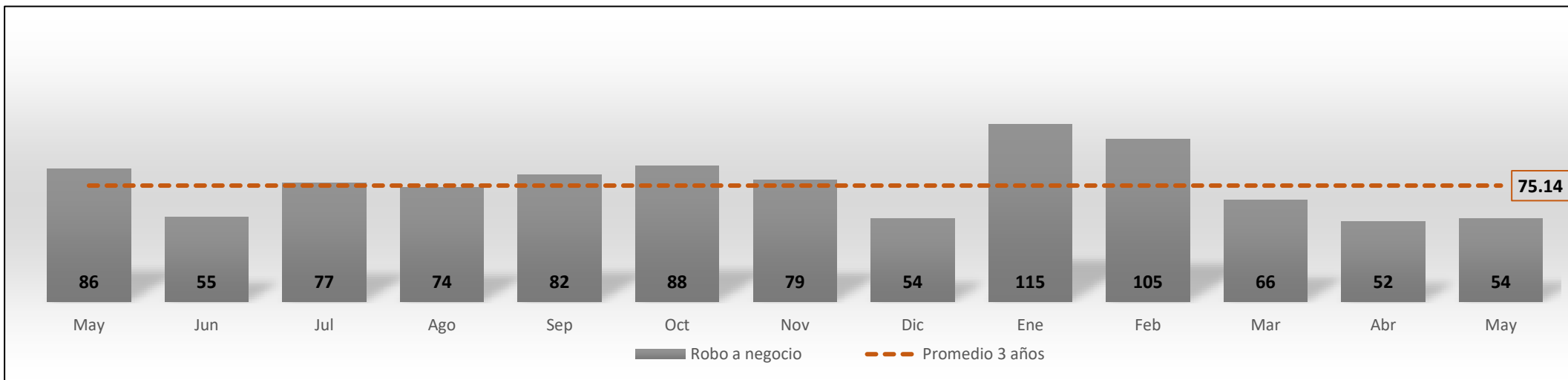


Delitos que afectan el patrimonio

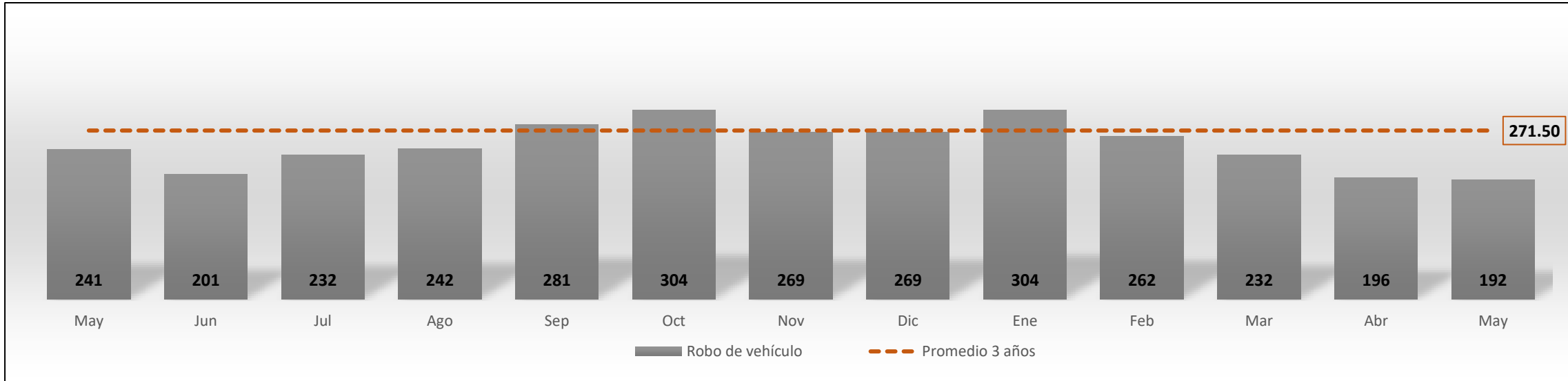
Denuncias por robo a casa habitación (mayo 2019 a mayo de 2020)



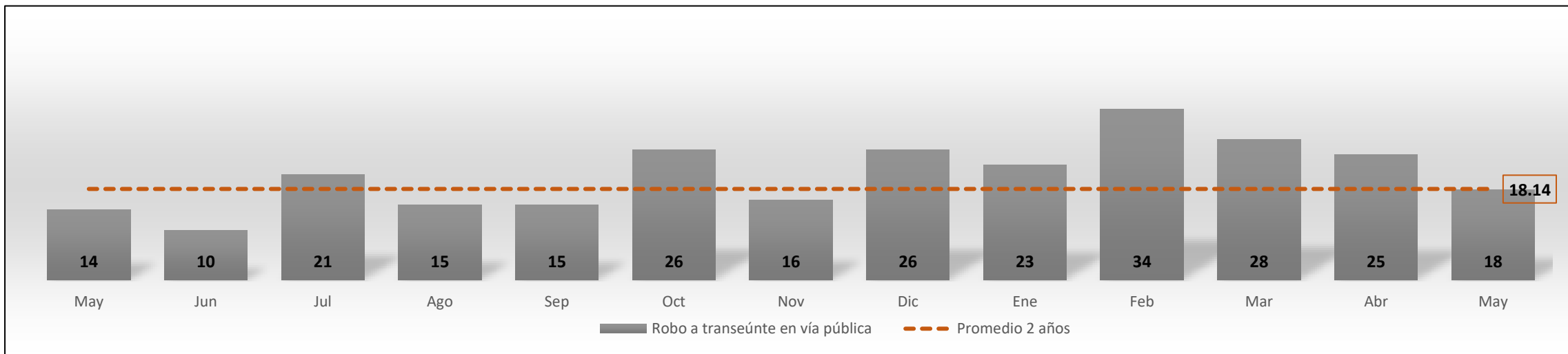
Denuncias por robo a negocio (mayo 2019 a mayo de 2020)



Denuncias por robo de vehículo (mayo 2019 a mayo de 2020)



Denuncias por robo a transeúnte (mayo 2019 a mayo de 2020)



Carpetas de Investigación por narcomenudeo

Carpetas de Investigación por narcomenudeo (mayo 2019 a mayo de 2020)

