



Comité **Ciudadano** de
Seguridad Pública

Comité Ciudadano de Seguridad Pública Sonora

Reporte mensual de incidencia delictiva

Abril 2020

Resumen

Aspectos a destacar

- **120 víctimas de homicidio doloso: 7 mujeres (5 de ellas asesinadas con arma de fuego), 112 hombres y 1 no identificado.**
 - Sonora fue el octavo estado más violento del país, con base en el número de víctimas de homicidio doloso.
 - 91% de las carpetas de investigación abiertas por homicidio doloso se concentran en: Cajeme (40 carpetas), Guaymas (20), Hermosillo (10), Caborca (9), Empalme (8) y Nogales (8).
- **5 víctimas de feminicidio.**
 - Sonora es la tercera entidad con el mayor número de víctimas de feminicidio en el mes de abril.
 - Las carpetas de investigación abiertas por feminicidio fueron en: Agua Prieta (1), Nogales (2) y San Miguel de Horcasitas (1).
- Continúa la tendencia a la baja en el delito de violación, registrándose 14 en abril.
- Se observa una cifra atípica en el delito de violencia familiar: las 174 denuncias de abril representan una reducción del 54% con respecto a marzo y del 26% con respecto al promedio mensual de los últimos tres años. Por municipio, el mayor decremento es en Hermosillo (-84%).
- 95 denuncias por robo a casa habitación, cifra similar a la registrada en marzo.
- 52 denuncias por robo a negocio, mostrando una reducción de 21% con respecto a marzo; tercer mes consecutivo con decremento en este delito.
- 196 denuncias por robo de vehículo, representando una reducción de 16% con respecto a marzo. Tercer mes consecutivo con reducción.
- 25 denuncias por robo a transeúnte, que representa 11% menos que en marzo.
- 284 carpetas de investigación abiertas por narcomenudeo en abril; decremento de 10% con respecto a marzo.

Delito	Abril	Abril vs		
		Mes anterior	Mismo mes año anterior	Promedio mensual (3 años)
Víctimas de homicidios dolosos	120	↑ 102	↑ 97	↑ 88.1
Víctimas de feminicidio	5	↑ 0	↑ 2	↑ 2.9
Víctimas de lesiones dolosas	106	↑ 94	↑ 80	↑ 99.0
Denuncias por violación	14	↓ 15	↓ 20	↓ 16.7
Denuncias por violencia familiar	174	↓ 381	↓ 292	↓ 235.1
Denuncias por robo a casa habitación	95	↓ 96	↑ 69	↑ 63.9
Denuncias por robo a negocio	52	↓ 66	↓ 67	↓ 75.3
Denuncias por robo de vehículo	196	↓ 232	↓ 229	↓ 277.3
Denuncias por robo a transeúnte	25	↓ 28	↑ 12	↑ 18.3
Carpetas de Investigación por narcomenudeo	284	↓ 315	↑ 135	↑ 111.3

Homicidios dolosos

Entidad	Marzo	Abril	Crecimiento	
			Absoluto	Relativo
Guanajuato	353	371	18	5%
Chihuahua	247	268	21	9%
Baja California	243	253	10	4%
México	286	252	-34	-12%
Michoacán	213	206	-7	-3%
Jalisco	197	172	-25	-13%
Ciudad de México	136	145	9	7%
Guerrero	140	140	0	0%
Veracruz	111	138	27	24%
Sonora	102	120	18	18%
Puebla	99	104	5	5%
Morelos	86	93	7	8%
Oaxaca	92	91	-1	-1%
Nuevo León	80	76	-4	-5%
Zacatecas	70	74	4	6%
Tamaulipas	60	59	-1	-2%
Colima	59	57	-2	-3%
Sinaloa	74	57	-17	-23%
Quintana Roo	72	52	-20	-28%
San Luis Potosí	48	48	0	0%
Chiapas	30	39	9	30%
Tabasco	59	35	-24	-41%
Hidalgo	35	26	-9	-26%
Durango	14	16	2	14%
Querétaro	28	14	-14	-50%
Coahuila	21	13	-8	-38%
Nayarit	10	10	0	0%
Tlaxcala	15	7	-8	-53%
Aguascalientes	8	4	-4	-50%
Yucatán	2	4	2	100%
Baja California Sur	2	3	1	50%
Campeche	8	3	-5	-63%
Nacional	3,000	2,950	-50	-2%

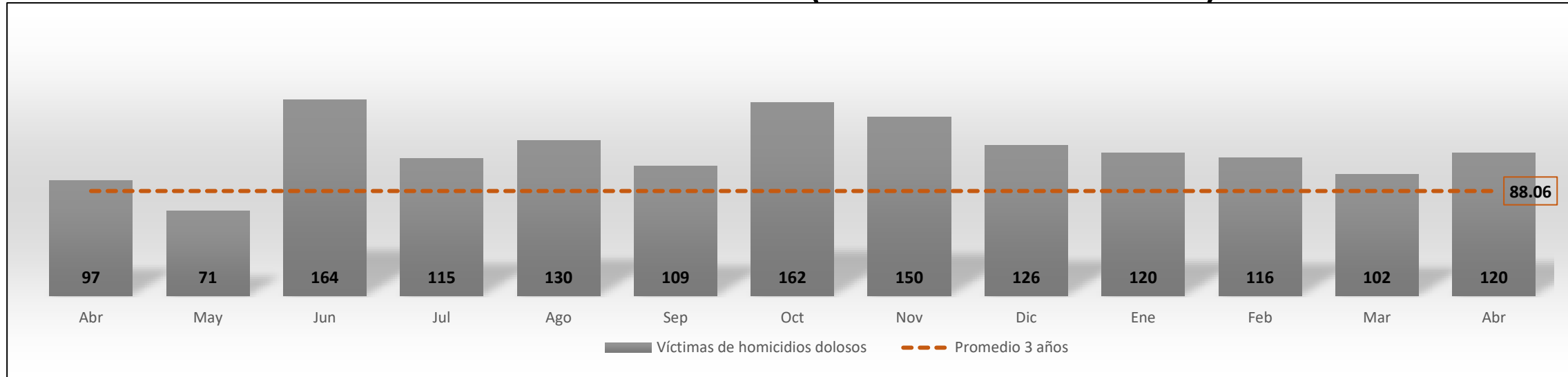
Feminicidios

Entidad	Marzo	Abril	Crecimiento
Jalisco	5	7	2
Ciudad de México	6	5	-1
Sonora	0	5	5
Oaxaca	2	5	3
México	13	4	-9
Morelos	2	4	2
Nuevo León	5	4	-1
Veracruz	10	4	-6
Chihuahua	1	3	2
Puebla	5	3	-2
Sinaloa	0	3	3
Baja California	1	2	1
Chiapas	3	2	-1
Coahuila	2	2	0
Colima	1	2	1
Guerrero	4	2	-2
Quintana Roo	1	2	1
San Luis Potosí	3	2	-1
Tabasco	0	2	2
Baja California Sur	0	1	1
Durango	3	1	-2
Guanajuato	2	1	-1
Michoacán	4	1	-3
Nayarit	0	1	1
Tamaulipas	0	1	1
Zacatecas	1	1	0
Aguascalientes	0	0	0
Campeche	1	0	-1
Hidalgo	2	0	-2
Querétaro	0	0	0
Tlaxcala	0	0	0
Yucatán	1	0	-1
Nacional	78	70	-8

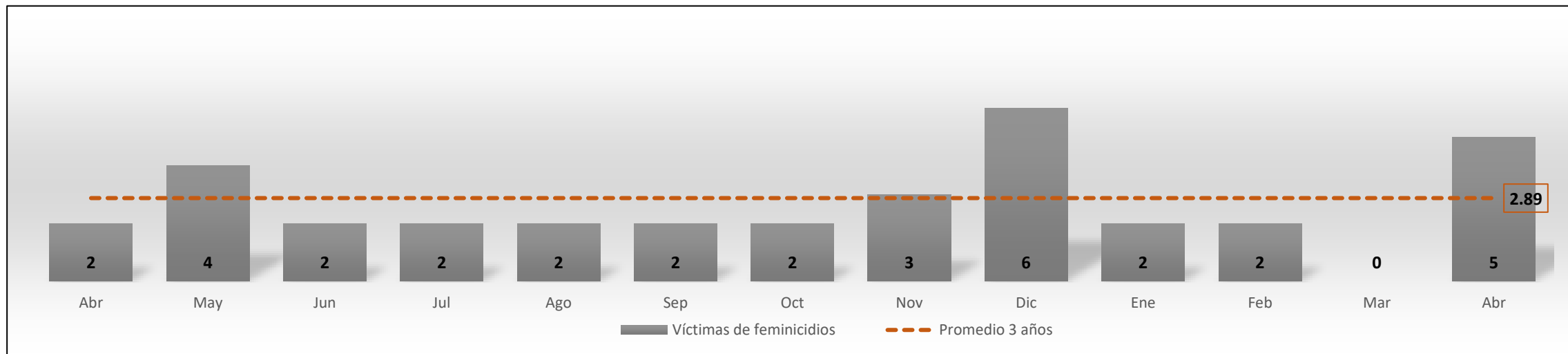
Fuente: elaboración propia con información del SESNSP.

Delitos que afectan la integridad física

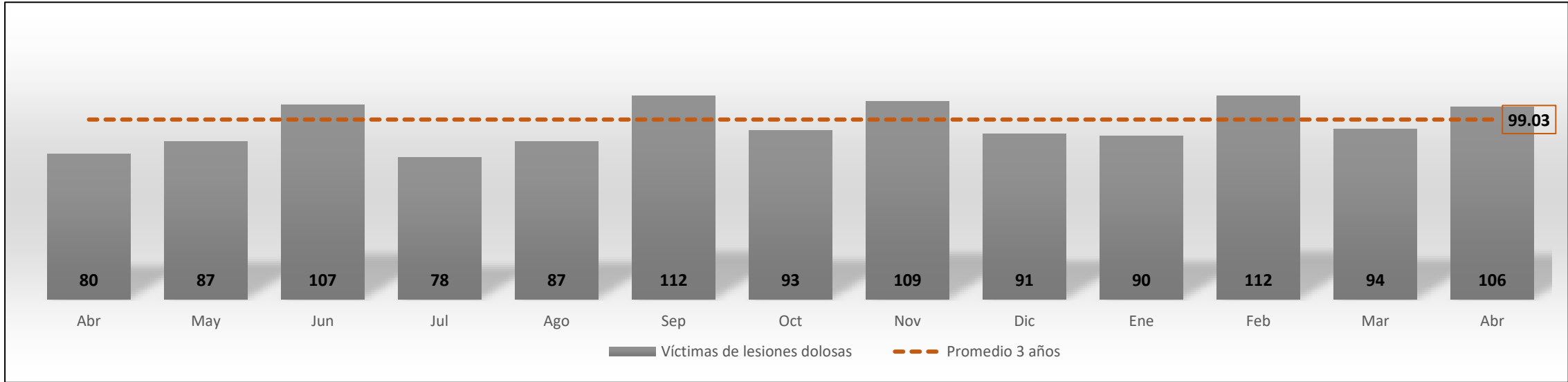
Víctimas de homicidios dolosos (abril 2019 a abril de 2020)



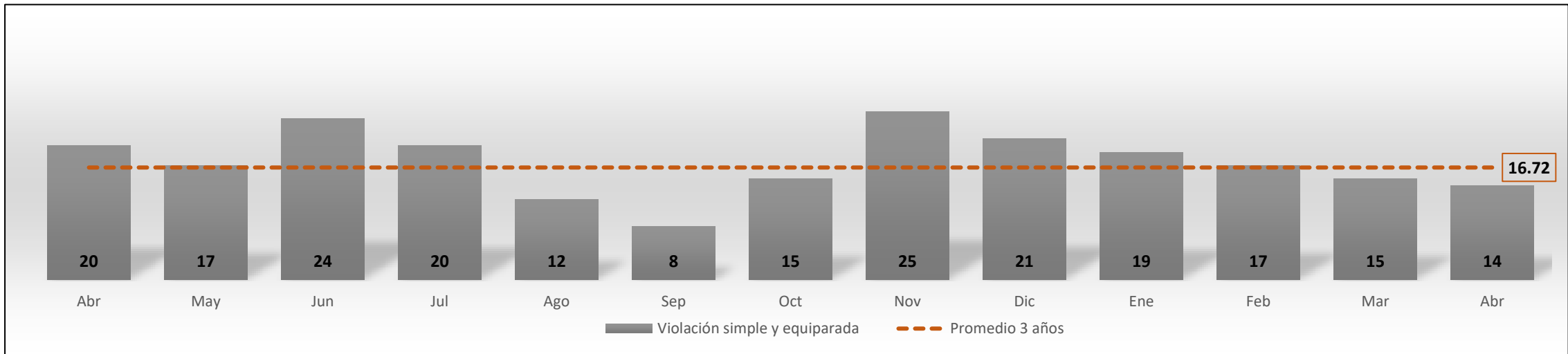
Víctimas de feminicidio (abril 2019 a abril de 2020)



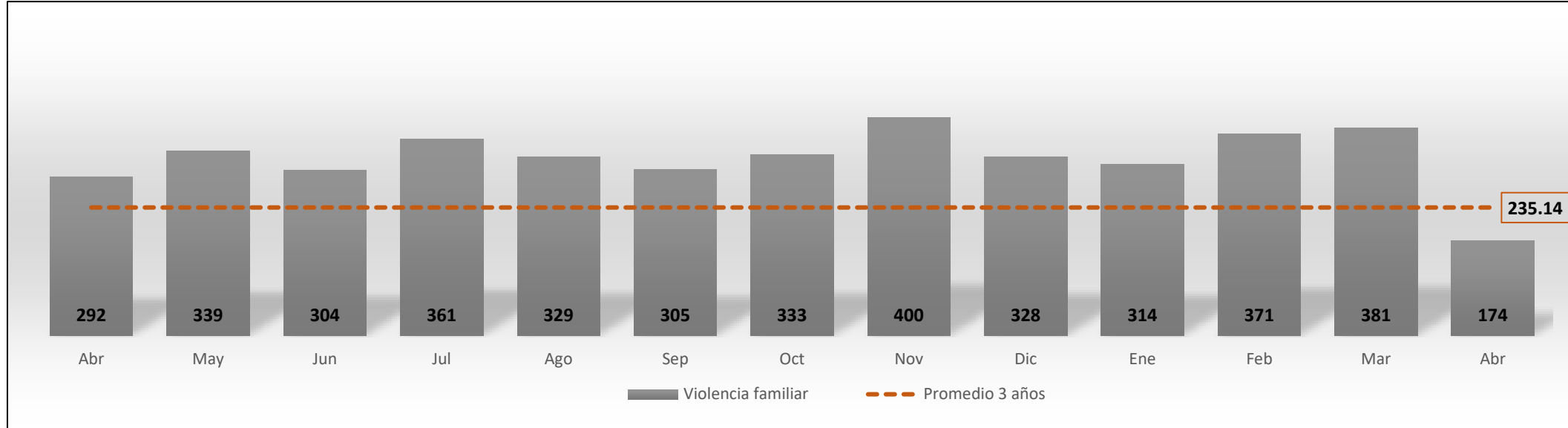
Víctimas de lesiones dolosas (abril 2019 a abril de 2020)



Denuncias por violación simple y violación equiparada (abril 2019 a abril de 2020)

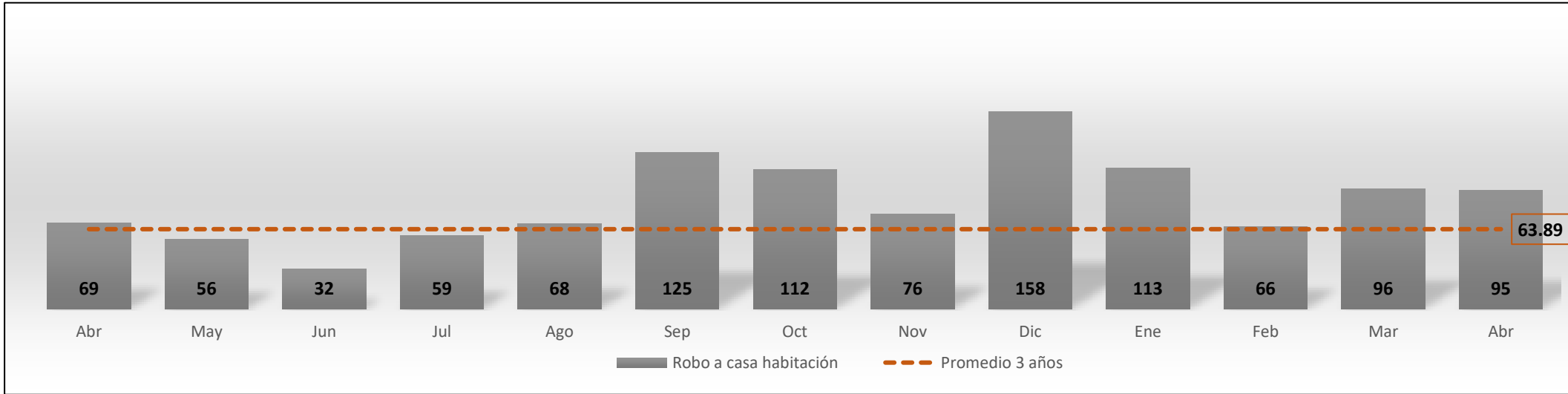


Denuncias por violencia familiar (abril 2019 a abril de 2020)

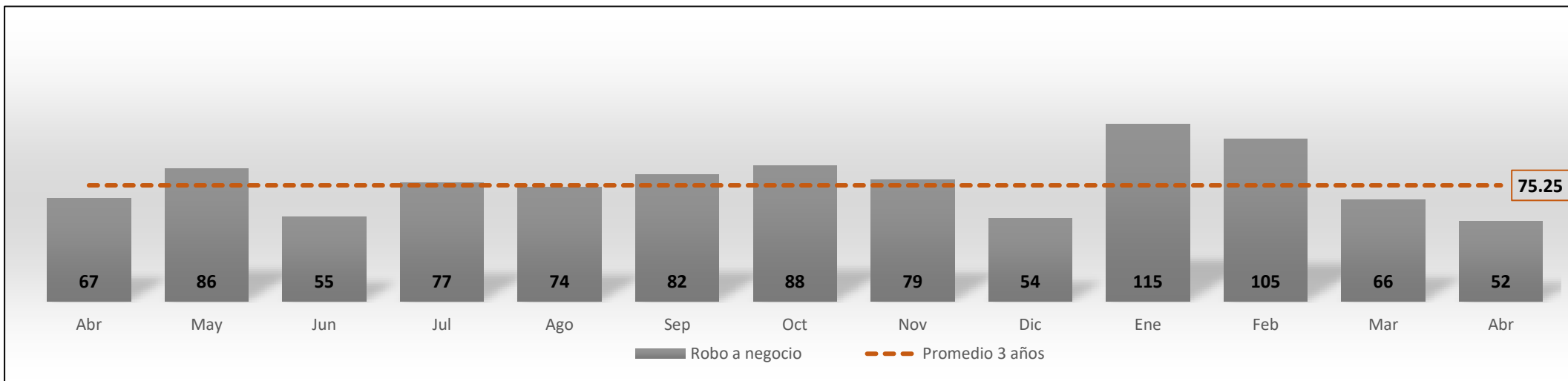


Delitos que afectan el patrimonio

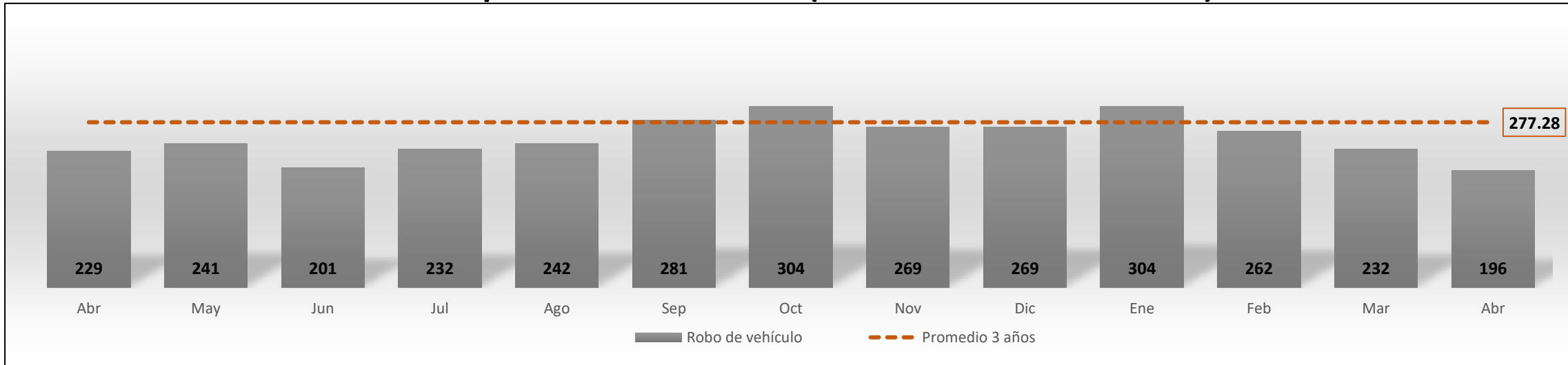
Denuncias por robo a casa habitación (abril 2019 a abril de 2020)



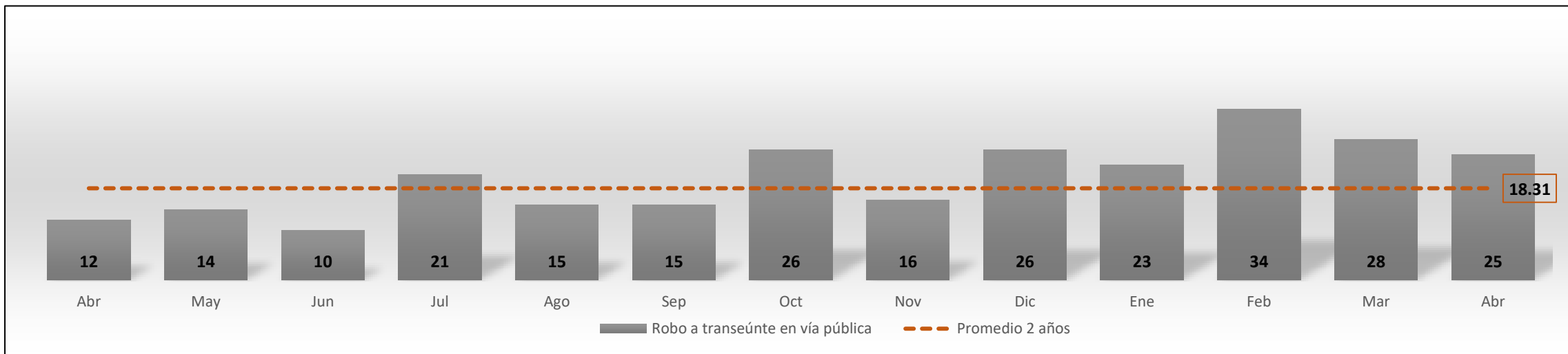
Denuncias por robo a negocio (abril 2019 a abril de 2020)



Denuncias por robo de vehículo (abril 2019 a abril de 2020)



Denuncias por robo a transeúnte (abril 2019 a abril de 2020)



Carpetas de Investigación por narcomenudeo

Carpetas de Investigación por narcomenudeo (abril 2019 a abril de 2020)

