



Comité **Ciudadano** de
Seguridad Pública

Comité Ciudadano de Seguridad Pública Sonora

Reporte mensual de incidencia delictiva

Marzo 2020

Resumen

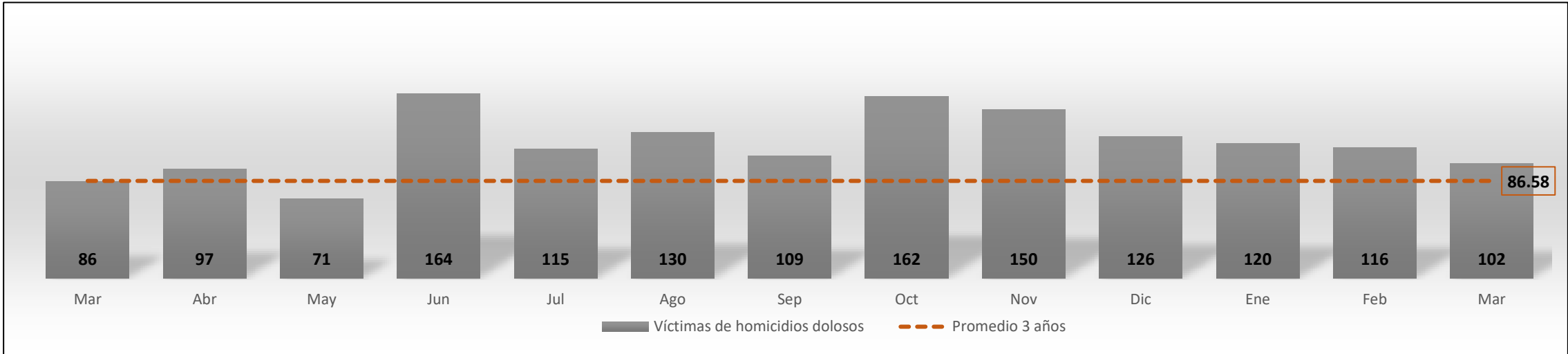
Aspectos a destacar

- **102 víctimas de homicidio doloso: 4 mujeres (3 de ellas asesinadas con arma de fuego), 91 hombres y 7 no identificados.**
 - El primer trimestre de 2020 cierra con 338 homicidios dolosos, que representa 45.7% más de lo registrado en el primer trimestre de 2019 (232 homicidios dolosos).
 - Con base en las carpetas de investigación abiertas por homicidio doloso, los municipios más violentos fueron: Cajeme (29), Hermosillo (22), Nogales (10), San Luis Río Colorado (8), Guaymas (7) y Caborca (4).
- 94 denuncias por lesiones dolosas en marzo, mostrando una reducción de 16% con respecto a febrero.
- Cuarto mes consecutivo con reducción en las denuncias por violación al registrarse 15 en marzo.
- Considerando las medidas de aislamiento social en que nos encontramos a partir de marzo, incluimos las denuncias por violencia familiar registradas. En marzo se interpusieron 381 denuncias por este delito, siendo la segunda cifra más alta en los últimos 12 meses.
- Se incrementaron las denuncias por robo a casa habitación en 45%, registrando 96 en marzo frente a 66 denuncias interpuestas en febrero.
- 66 denuncias por robo a negocio, mostrando una reducción de 37% con respecto a febrero.
- 232 denuncias por robo de vehículo, representando una reducción de 11% con respecto a febrero. Segundo mes consecutivo con reducción.
- 28 denuncias por robo a transeúnte, que representa 18% menos que en febrero. Sin embargo, es la segunda cifra más alta en 12 meses.
- 315 carpetas de investigación abiertas por narcomenudeo en marzo, cifra cercana a lo acumulado en los primeros cuatro meses de 2019 (334 carpetas de investigación).

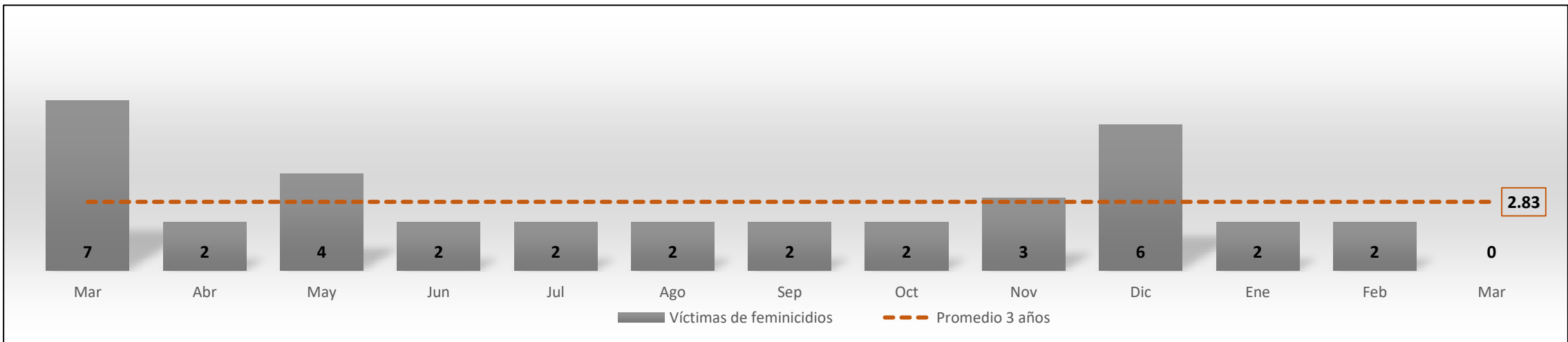
Delito	Marzo	Marzo vs		
		Mes anterior	Mismo mes año anterior	Promedio mensual (3 años)
Víctimas de homicidios dolosos	102	↓ 116	↑ 86	↑ 86.6
Víctimas de feminicidio	0	↓ 2	↓ 7	↓ 2.8
Víctimas de lesiones dolosas	94	↓ 112	↑ 72	↓ 100.8
Denuncias por violación	15	↓ 17	↓ 22	↓ 16.8
Denuncias por violencia familiar	381	↑ 371	↑ 267	↑ 235.4
Denuncias por robo a casa habitación	96	↑ 66	↑ 50	↑ 63.0
Denuncias por robo a negocio	66	↓ 105	↑ 61	↓ 75.6
Denuncias por robo de vehículo	232	↓ 262	↓ 273	↓ 281.0
Denuncias por robo a transeúnte	28	↓ 34	↑ 15	↑ 18.3
Carpetas de Investigación por narcomenudeo	315	↑ 214	↑ 65	↑ 106.0

Delitos que afectan la integridad física

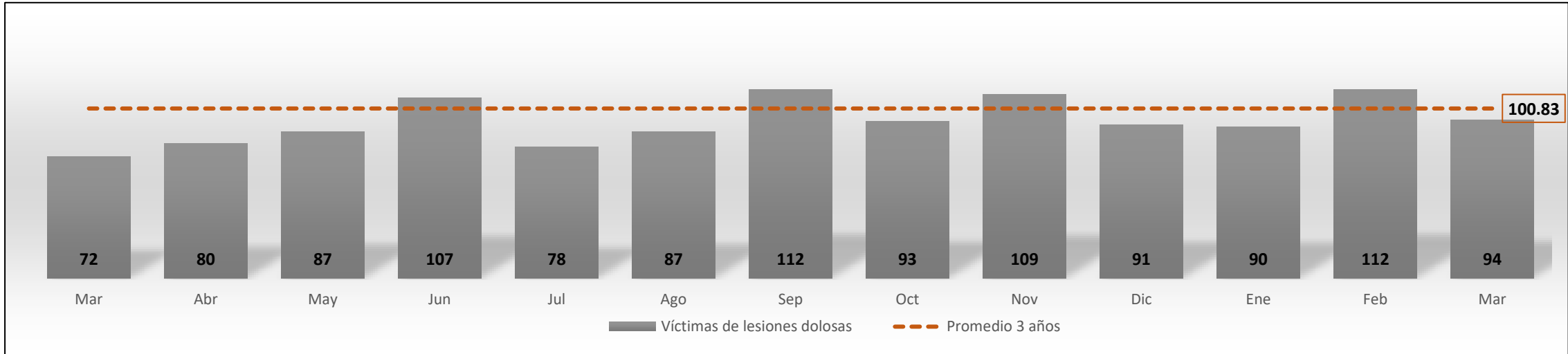
Víctimas de homicidios dolosos (marzo 2019 a marzo de 2020)



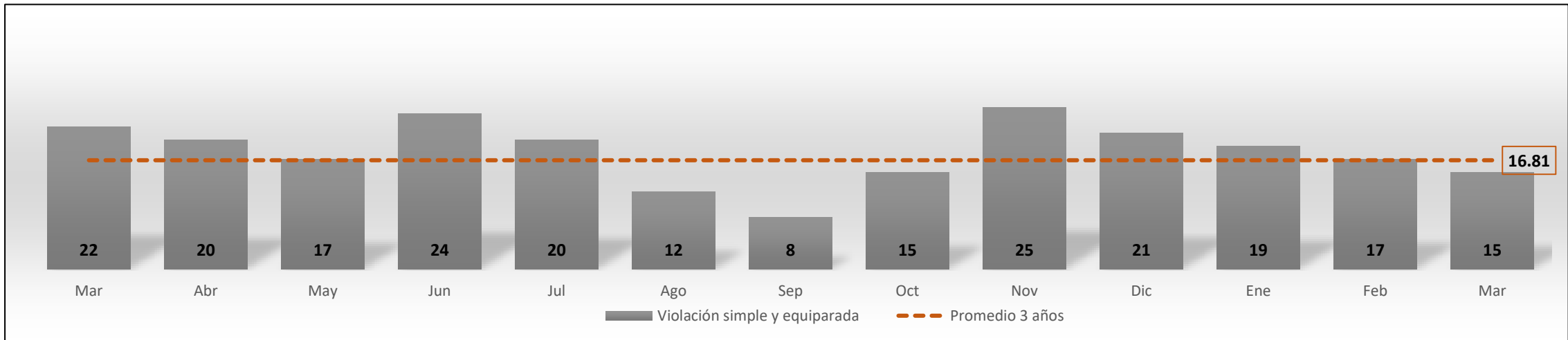
Víctimas de feminicidio (marzo 2019 a marzo de 2020)



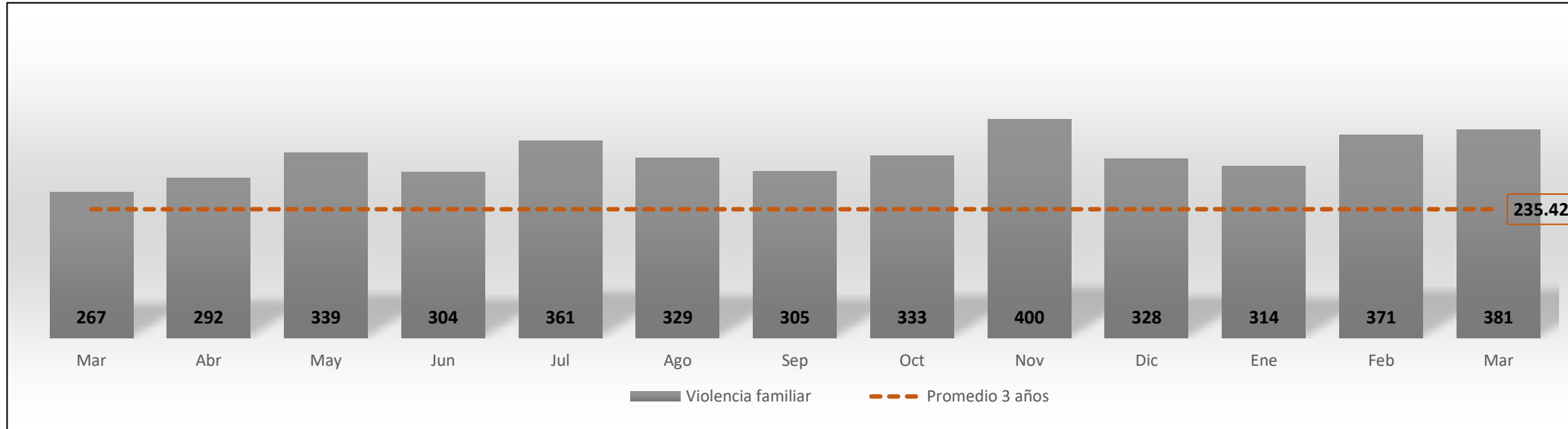
Víctimas de lesiones dolosas (marzo 2019 a marzo de 2020)



Denuncias por violación simple y violación equiparada (marzo 2019 a marzo de 2020)

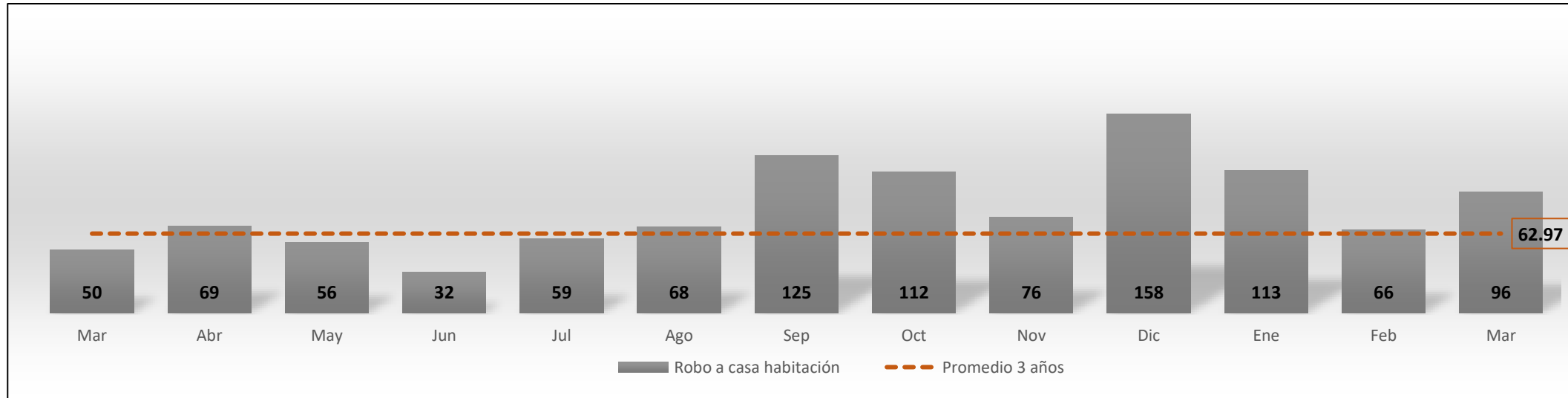


Denuncias por violencia familiar (marzo 2019 a marzo de 2020)

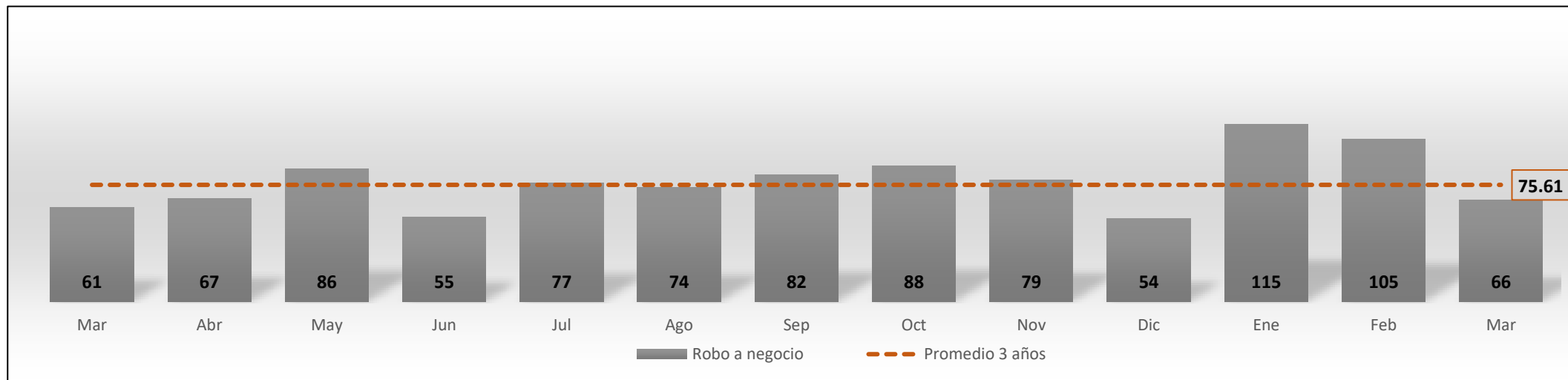


Delitos que afectan el patrimonio

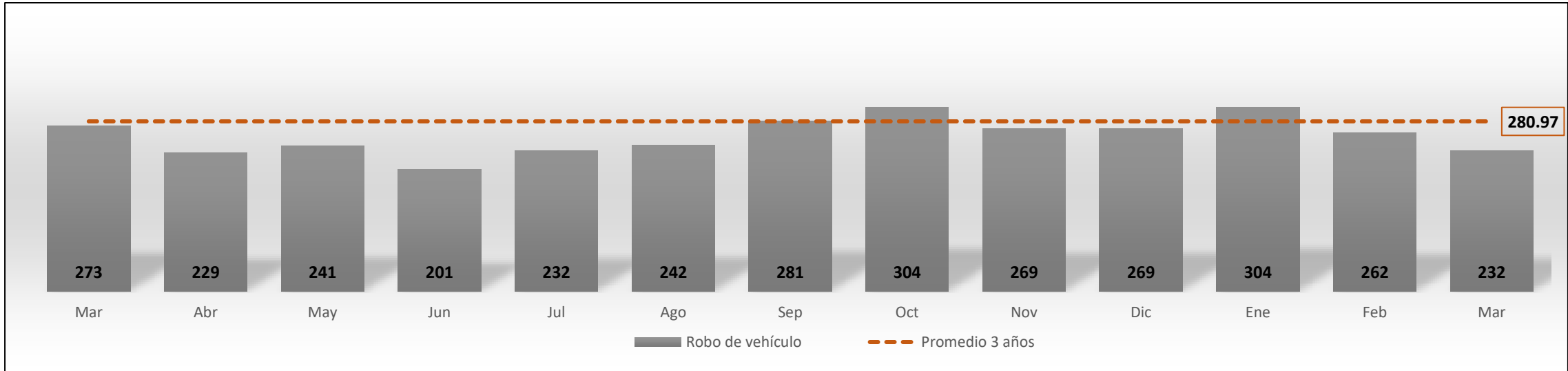
Denuncias por robo a casa habitación (marzo 2019 a marzo de 2020)



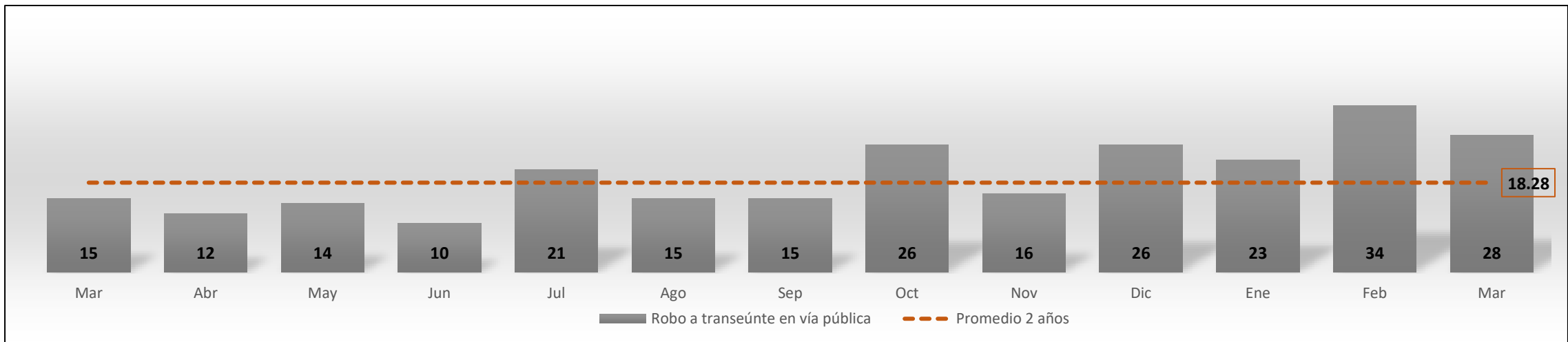
Denuncias por robo a negocio (marzo 2019 a marzo de 2020)



Denuncias por robo de vehículo (marzo 2019 a marzo de 2020)



Denuncias por robo a transeúnte (marzo 2019 a marzo de 2020)



Carpetas de Investigación por narcomenudeo

Carpetas de Investigación por narcomenudeo (marzo 2019 a marzo de 2020)

