



Comité **Ciudadano** de
Seguridad Pública

Comité Ciudadano de Seguridad Pública Sonora

Reporte mensual de incidencia delictiva

Diciembre 2019

Resumen

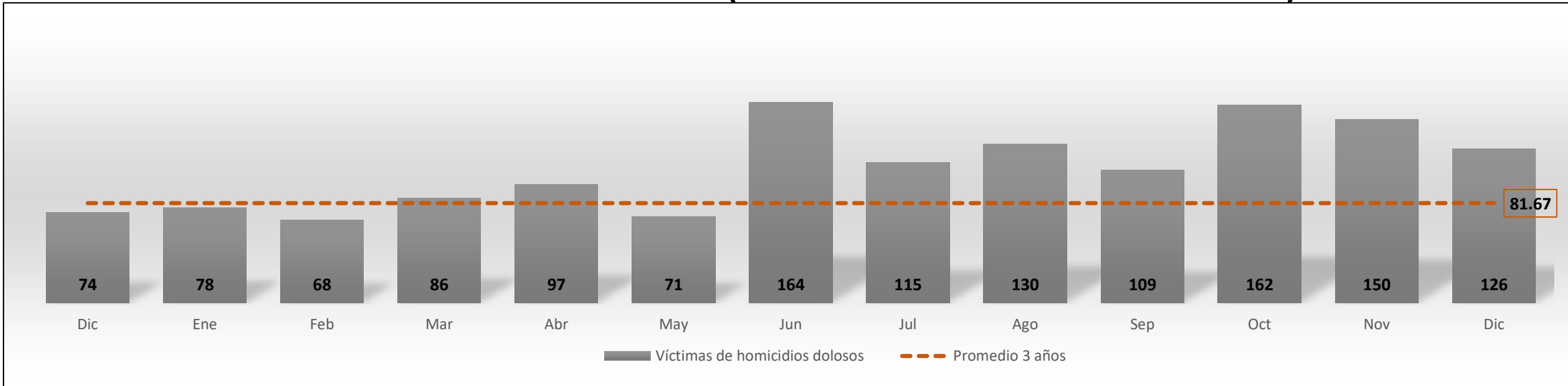
Aspectos a destacar

- **En diciembre se abrieron 108 carpetas de investigación (CI) por los 126 asesinatos registrados. Ocho municipios concentran el 94% de estas carpetas:** Cajeme (41 CI), Guaymas (19 CI), Hermosillo (12 CI), Caborca (8 CI), S.L.R.C. (8 CI), Empalme (7 CI), Navojoa (4 CI) y Nogales (3 CI).
- **1,356 es el número de víctimas de homicidio doloso acumulado en 2019**, mostrando un incremento de 58.2% con respecto a 2018 y que representa poco más del doble de las personas asesinadas en 2015.
- **En el país fueron asesinadas 34,582 personas en 2019, cifra más alta de los últimos cinco años y que representa casi el doble de lo registrado en 2015.** En 2019 Sonora es el décimo estado con el mayor número de víctimas de homicidio doloso, superando a entidades como Sinaloa (896 víctimas) y Tamaulipas (849).
- Se registraron 6 víctimas de feminicidio en diciembre; acumulando 41 en 2019, superando así lo registrado en años anteriores.
- 21 denuncias por violación, llegando a 202 en el año; incremento de 19% con respecto a 2018.
- 158 denuncias por robo a casa habitación para cerrar el año con 866, que representa casi el doble de lo denunciado en 2018.
- 269 denuncias por robo de vehículo en diciembre y 3,020 en 2019; ligero decremento con respecto a los años anteriores.
- 54 robos a negocios denunciados en diciembre, acumulando 858 en el año. Decremento de 19% con respecto a 2018, pero sin variación significativa con respecto a años anteriores.
- 26 denuncias por robo a transeúnte, cerrando 2019 con 196 denuncias por este delito.
- 87 carpetas de investigación por narcomenudeo en el mes pasado y 1,610 en 2019, siendo la cifra más alta desde 2016.

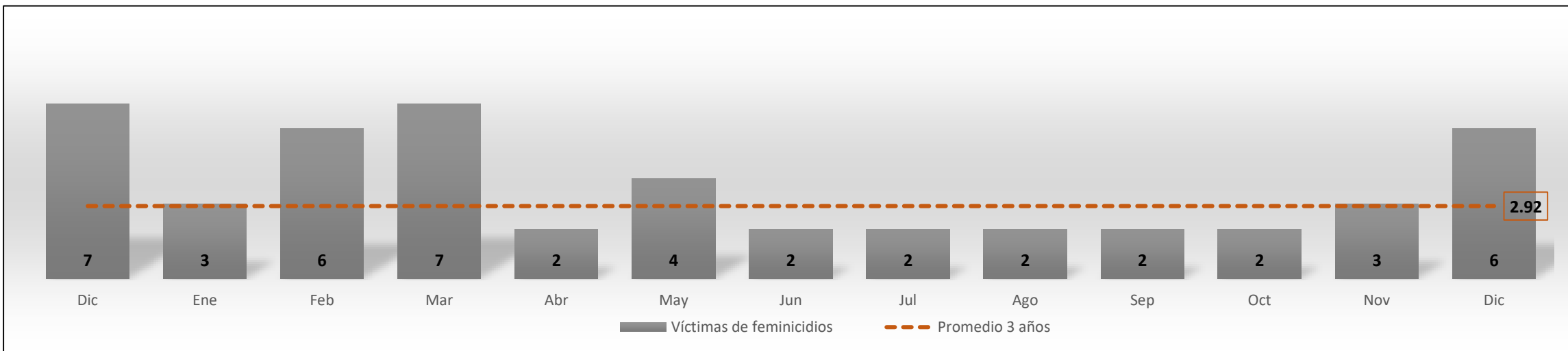
Delito	Diciembre	Diciembre vs		
		Mes anterior	Mismo mes año anterior	Promedio mensual (3 años)
Víctimas de homicidios dolosos	126	↓ 150	↑ 74	↑ 81.7
Víctimas de feminicidio	6	↑ 3	↓ 7	↑ 2.9
Víctimas de lesiones dolosas	91	↓ 109	↑ 49	↓ 104.9
Denuncias por violación	21	↓ 25	↑ 14	↑ 17.3
Denuncias por robo a casa habitación	158	↑ 76	↑ 38	↑ 62.7
Denuncias por robo a negocio	54	↓ 79	↓ 104	↓ 71.3
Denuncias por robo de vehículo	269	= 269	↓ 293	↓ 292.2
Denuncias por robo a transeúnte	26	↓ 16	↓ 9	↓ 17.8
Carpetas de Investigación por narcomenudeo	87	↓ 314	↑ 64	↑ 85.9

Delitos que afectan la integridad física

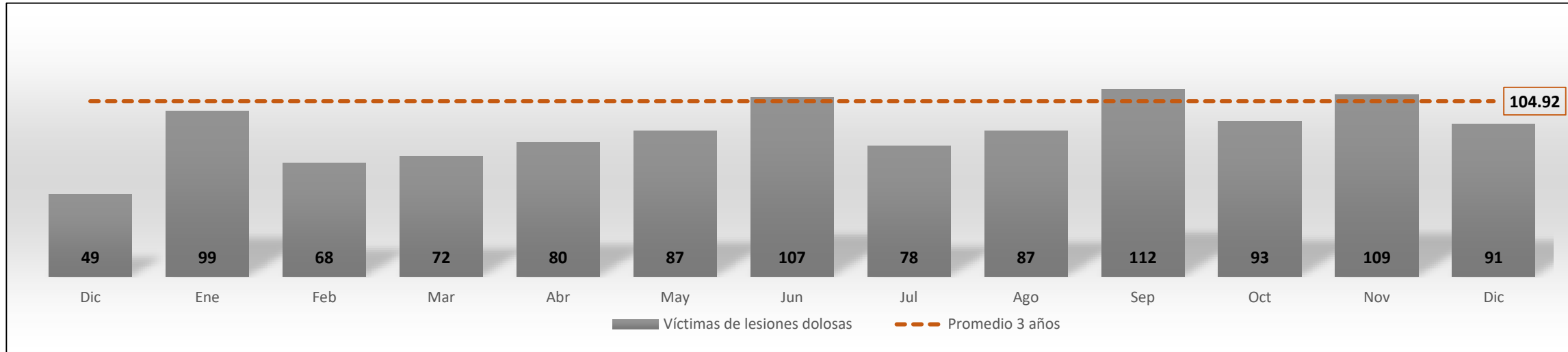
Víctimas de homicidios dolosos (diciembre 2018 a diciembre de 2019)



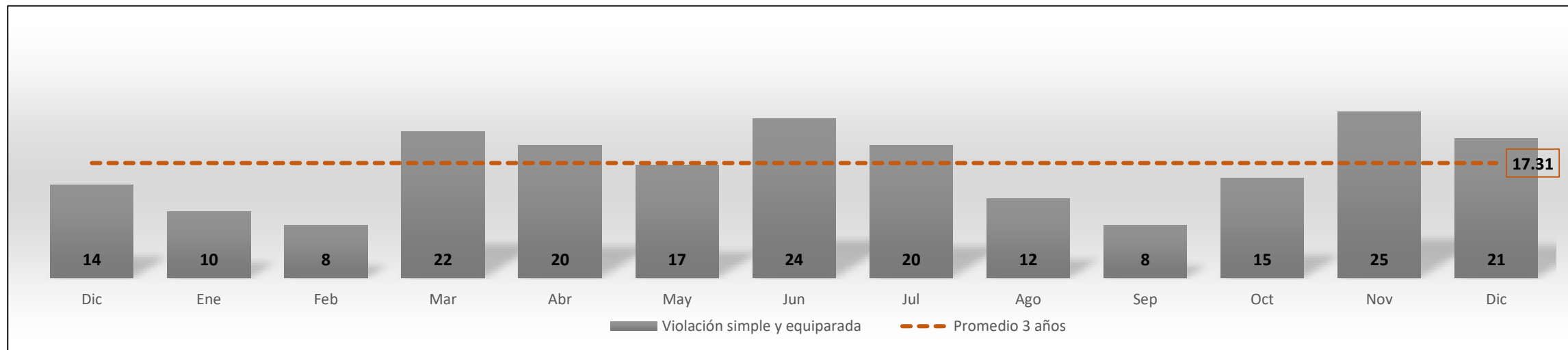
Víctimas de feminicidio (diciembre 2018 a diciembre de 2019)



Víctimas de lesiones dolosas (diciembre 2018 a diciembre de 2019)

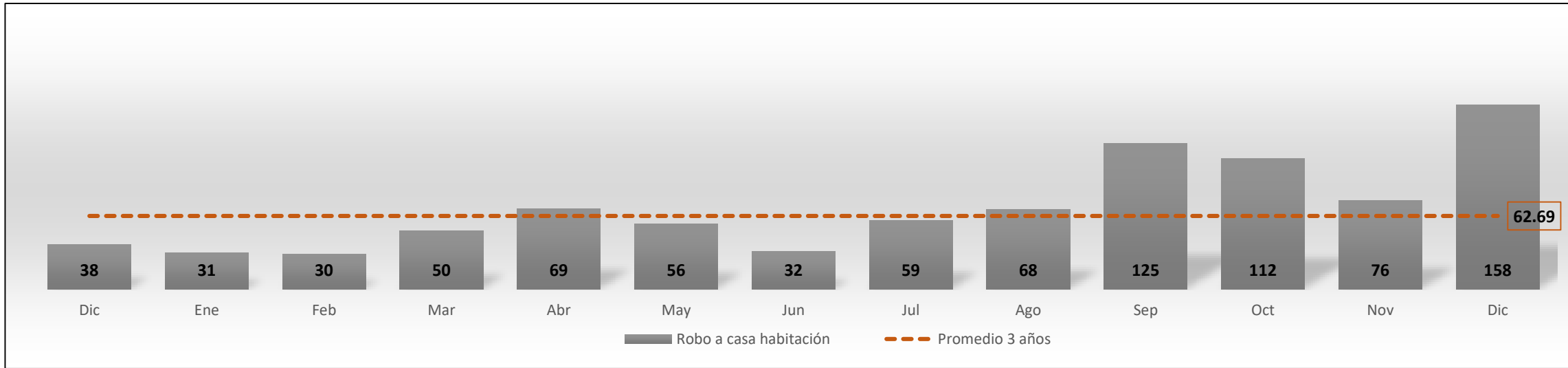


Denuncias por violación simple y violación equiparada (diciembre 2018 a diciembre de 2019)

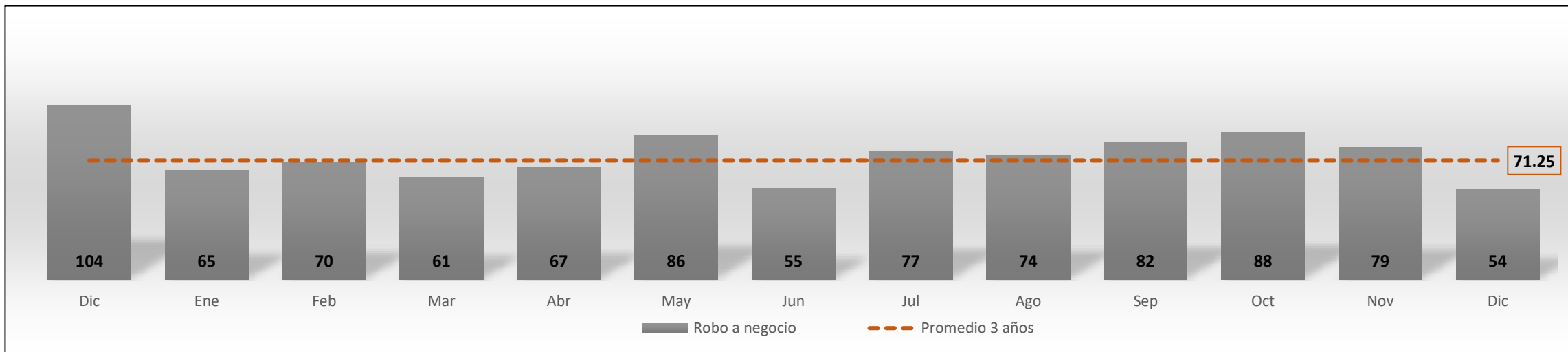


Delitos que afectan el patrimonio

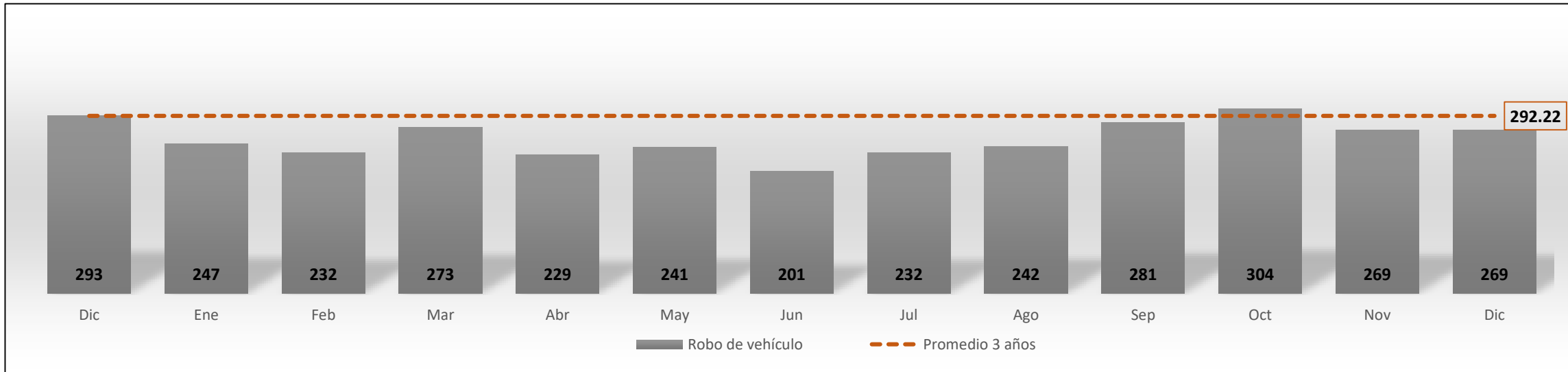
Denuncias por robo a casa habitación (diciembre 2018 a diciembre de 2019)



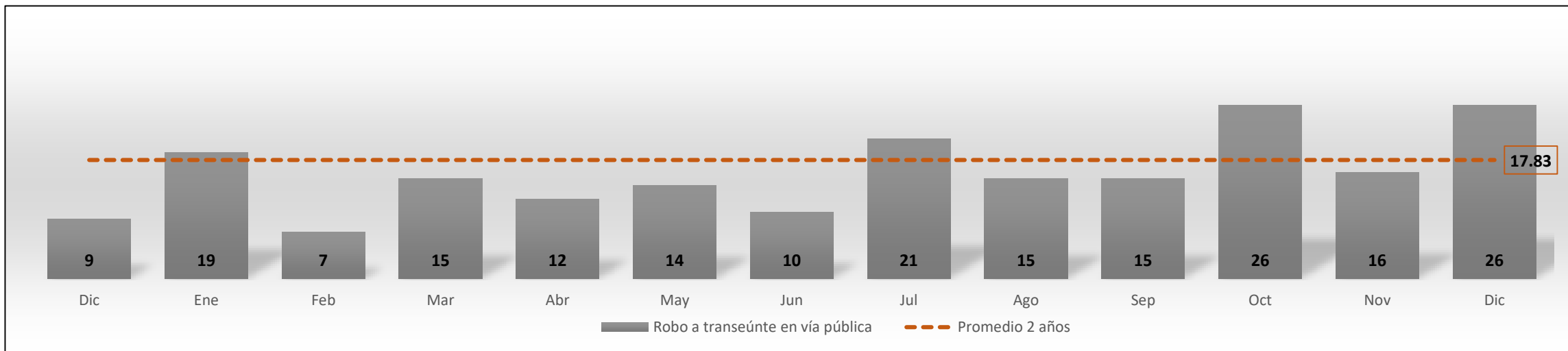
Denuncias por robo a negocio (diciembre 2018 a diciembre de 2019)



Denuncias por robo de vehículo (diciembre 2018 a diciembre de 2019)



Denuncias por robo a transeúnte (diciembre 2018 a diciembre de 2019)



Carpetas de Investigación por narcomenudeo

Carpetas de Investigación por narcomenudeo (diciembre 2018 a diciembre de 2019)

