



Comité **Ciudadano** de  
**Seguridad Pública**

# Comité Ciudadano de Seguridad Pública Sonora

Reporte mensual de incidencia delictiva

Noviembre 2019

# Resumen

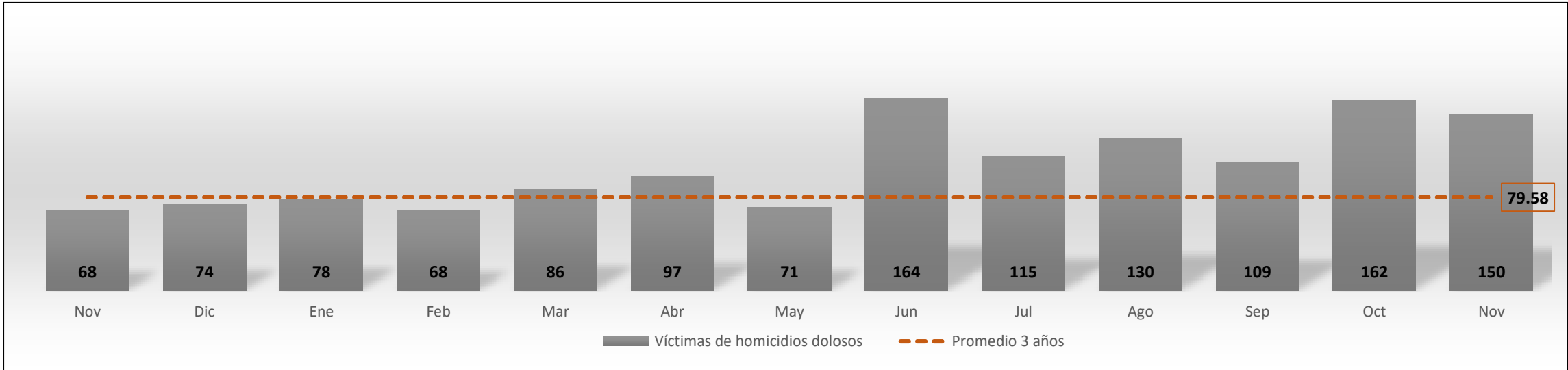
## Aspectos a destacar

- **En noviembre se abrieron 112 carpetas de investigación (CI) por los 150 asesinatos registrados. Cinco municipios concentran el 82% de estas carpetas: Cajeme (34 CI), Guaymas (25 CI), Hermosillo (14 CI), S.L.R.C. (10 CI) y Nogales (9 CI). Es pertinente señalar que Cajeme y Guaymas muestran incrementos importantes en las CI abiertas por homicidios dolosos. El número de víctimas de homicidio doloso acumulado al mes de noviembre asciende a 1,230.**
- **En el país han sido asesinadas 31,688 personas de enero a noviembre de 2019. Sonora es el décimo estado con el mayor número de víctimas de homicidio doloso, superando a entidades como Sinaloa (823 víctimas) y Tamaulipas (790).**
- Se registraron 3 víctimas de feminicidio en noviembre; acumulando 35 en lo que va del año y superando a lo registrado en años anteriores.
- 109 víctimas de lesiones dolosas, siendo la segunda cifra más alta de 2019.
- 25 denuncias por violación, rompiendo así cuatro meses con decremento; noviembre ha sido el mes con el mayor número de denuncias por este delito desde agosto de 2017.
- 76 denuncias por robo a casa habitación, mostrando decremento con respecto a los dos meses previos.
- 269 denuncias por robo de vehículo, mostrando ligero decremento con respecto a octubre.
- 79 robos a negocios denunciados, ligero decremento con respecto al mes anterior.
- 16 denuncias por robo a transeúnte.
- 314 carpetas de investigación por narcomenudeo, siendo la cifra mensual más alta desde que se genera esta información (2015).

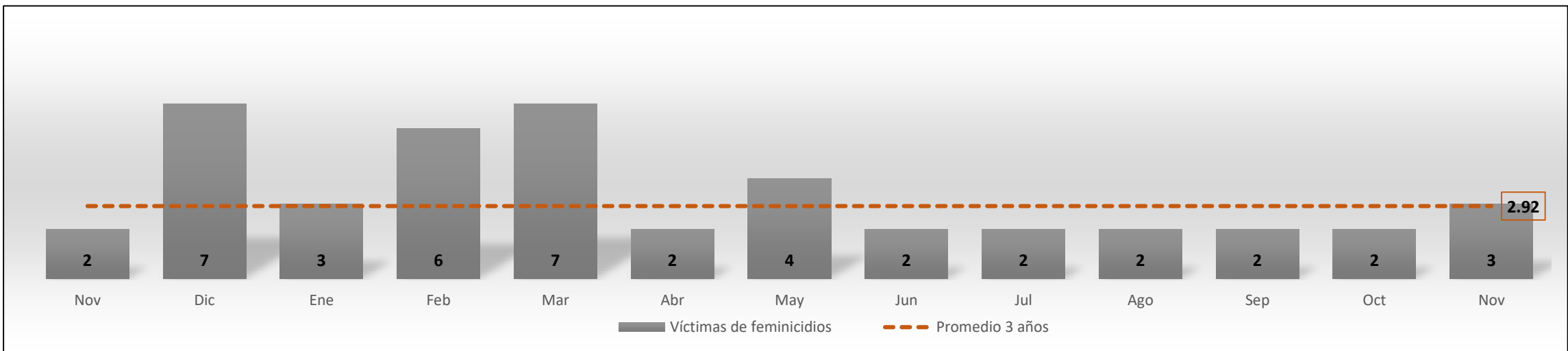
Delito	Noviembre	Noviembre vs		
		Mes anterior	Mismo mes año anterior	Promedio mensual (3 años)
Víctimas de homicidios dolosos	150	↓ 162	↑ 68	↑ 79.6
Víctimas de feminicidio	3	↑ 2	↑ 2	↑ 2.9
Víctimas de lesiones dolosas	109	↑ 93	↑ 53	↑ 105.6
Denuncias por violación	25	↑ 15	↑ 17	↑ 17.2
Denuncias por robo a casa habitación	76	↓ 112	↑ 35	↑ 60.4
Denuncias por robo a negocio	79	↓ 88	↓ 97	↑ 72.8
Denuncias por robo de vehículo	269	↓ 304	↓ 285	↓ 290.7
Denuncias por robo a transeúnte	16	↓ 26	↑ 14	↑ 17.7
Carpetas de Investigación por narcomenudeo	314	↑ 162	↑ 65	↑ 86.4

# Delitos que afectan la integridad física

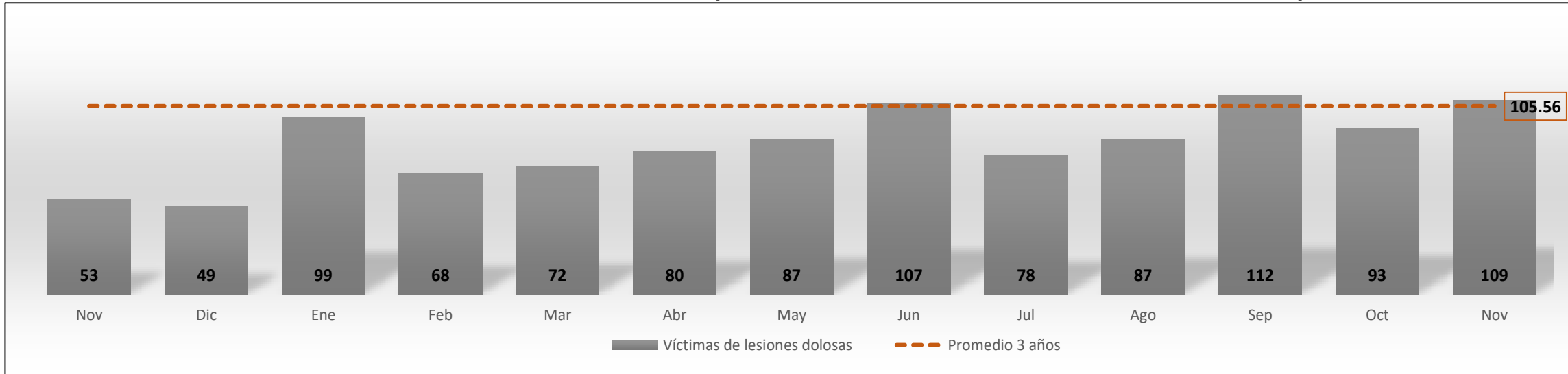
## Víctimas de homicidios dolosos (noviembre 2018 a noviembre de 2019)



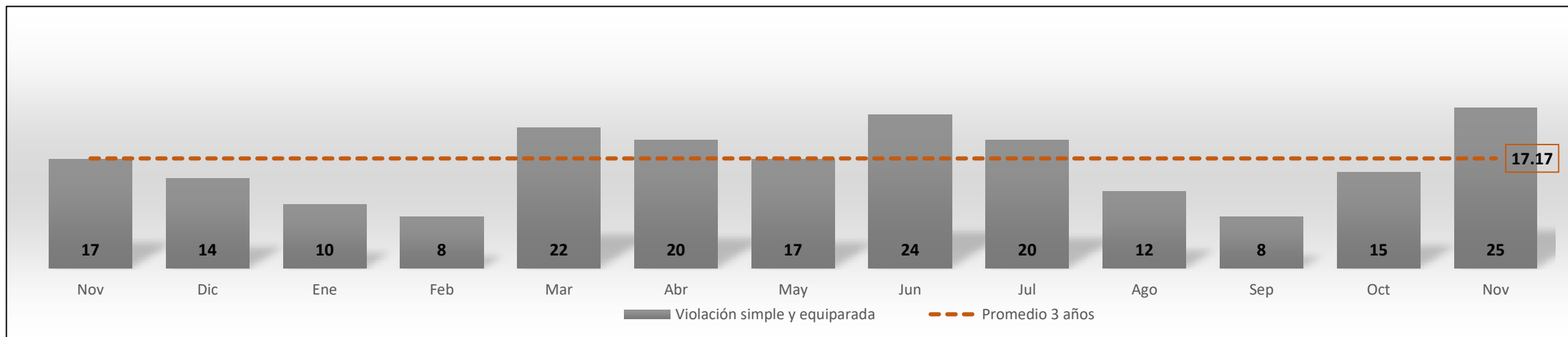
## Víctimas de feminicidio (noviembre 2018 a noviembre de 2019)



## Víctimas de lesiones dolosas (noviembre 2018 a noviembre de 2019)



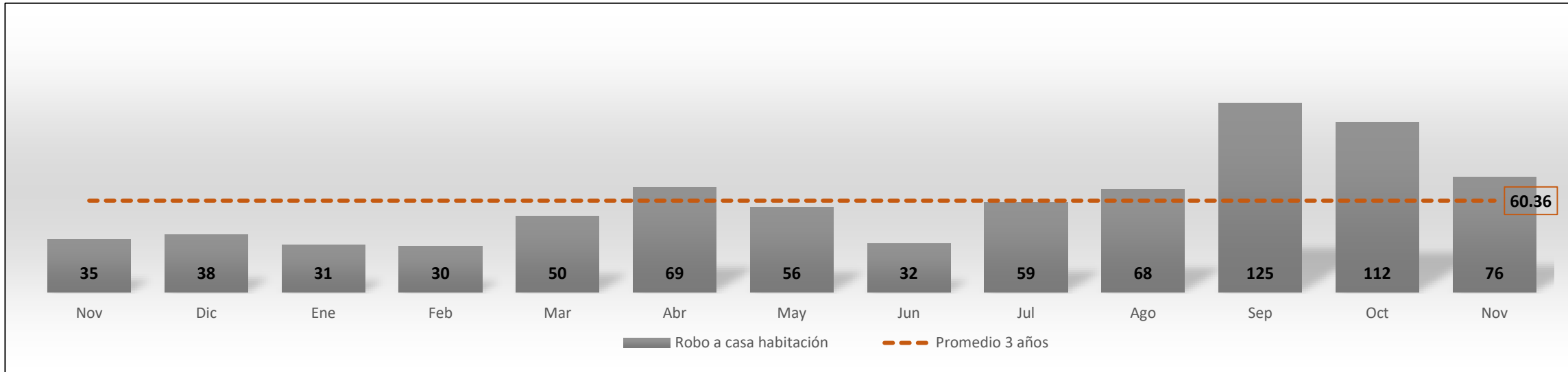
## Denuncias por violación simple y violación equiparada (noviembre 2018 a noviembre de 2019)



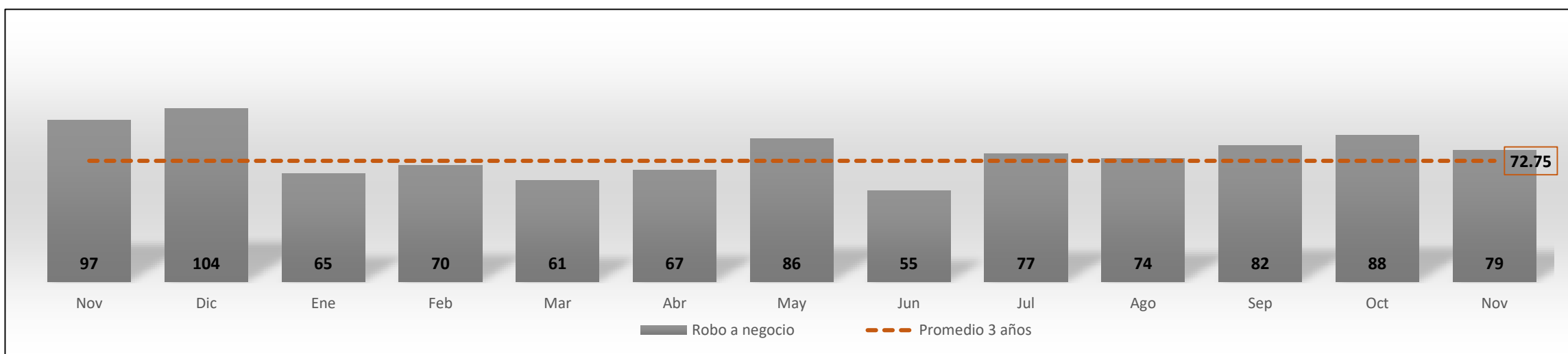
# Delitos que afectan el patrimonio



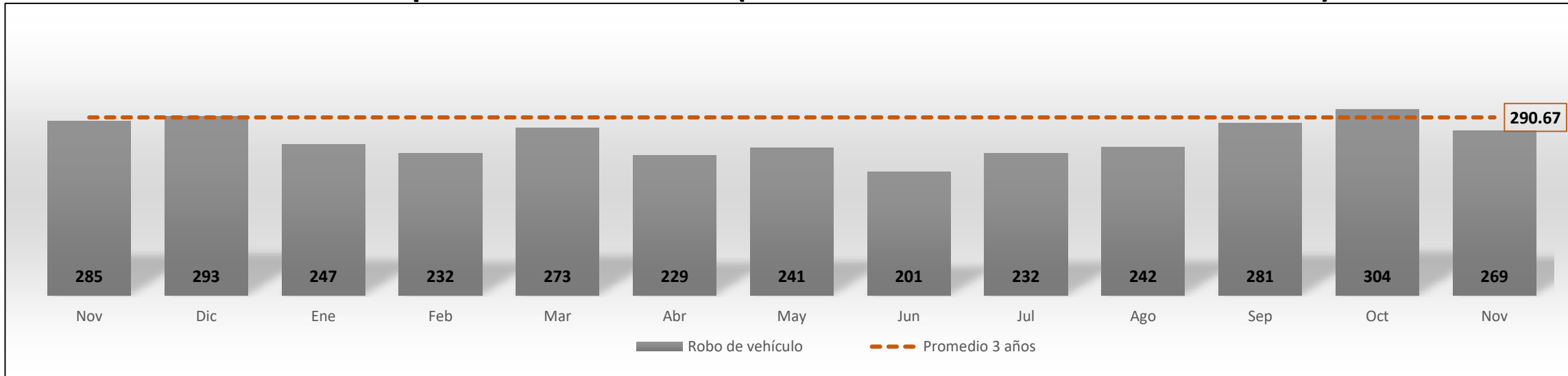
## Denuncias por robo a casa habitación (noviembre 2018 a noviembre de 2019)



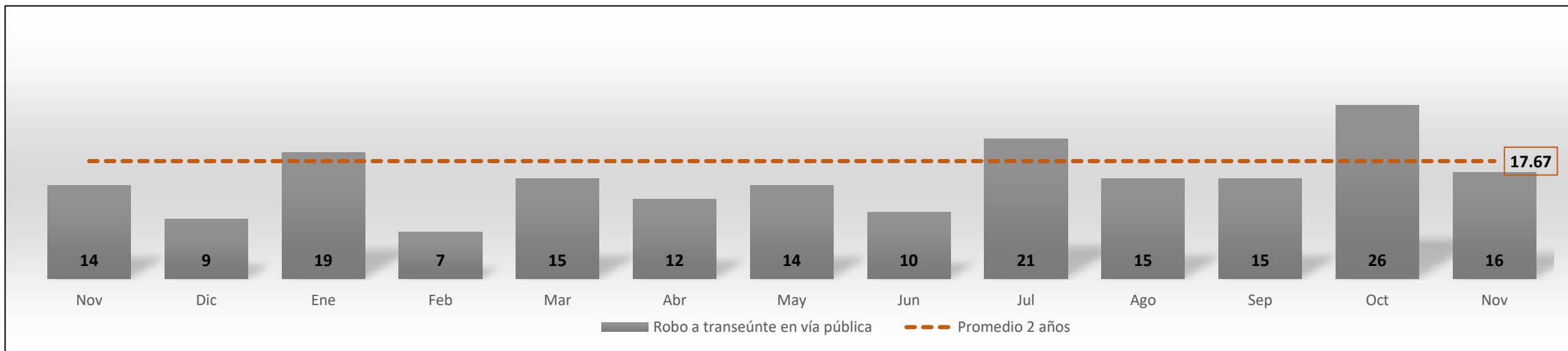
## Denuncias por robo a negocio (noviembre 2018 a noviembre de 2019)



## Denuncias por robo de vehículo (noviembre 2018 a noviembre de 2019)



## Denuncias por robo a transeúnte (noviembre 2018 a noviembre de 2019)



# Carpetas de Investigación por narcomenudeo

## Carpetas de Investigación por narcomenudeo (noviembre 2018 a noviembre de 2019)

