



Comité **Ciudadano** de  
**Seguridad Pública**

# Comité Ciudadano de Seguridad Pública Sonora




























Reporte mensual de incidencia delictiva

Agosto 2019

# Resumen

## Aspectos a destacar

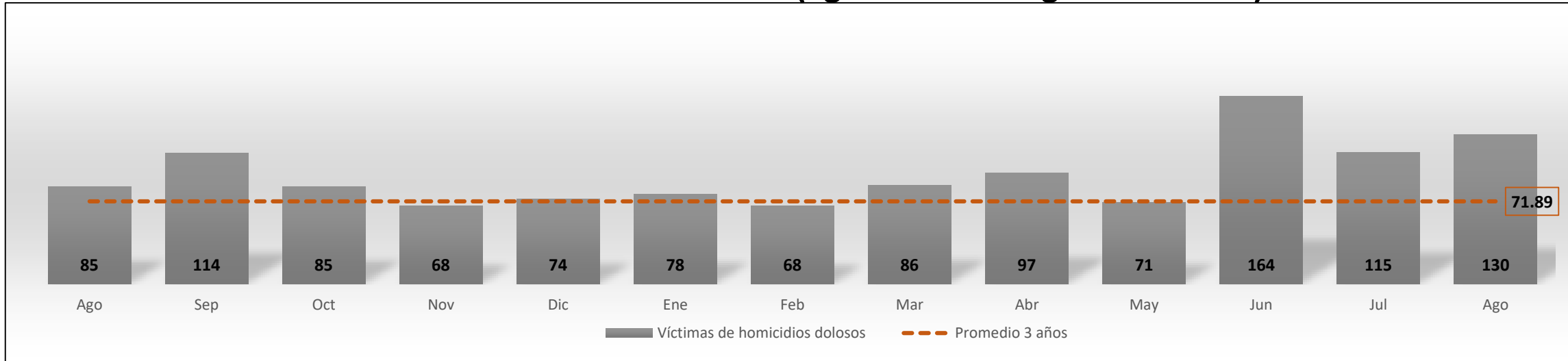
- **130 homicidios dolosos registrados en agosto; siendo la segunda cifra más alta en los últimos 12 meses. En lo que va del año suman 809 personas asesinadas, cifra superior a lo registrado en 2015, 2016 y 2017. Las carpetas de investigación abiertas por este delito se concentran en Hermosillo (39), Cajeme (21), S.L.R.C. (13), Empalme (10) Guaymas (6), Nogales (5) y Bécum (3).**
- 2 víctimas de feminicidio, acumulando de enero a agosto de este año 28 víctimas.
- 87 víctimas de lesiones dolosas.
- 12 denuncias por violación, siendo el segundo mes con decremento.
- **Segundo mes consecutivo con incremento en el robo a casa habitación y robo de vehículo**
  - 68 denuncias por robo a casa habitación.
  - 242 denuncias por robo de vehículo.
- 74 robos a negocios denunciados, ligero decremento con respecto al mes anterior.
- 22 denuncias por robo a transeúnte, manteniéndose sin cambio significativo con respecto al mes anterior.
- 128 carpetas de investigación por narcomenudeo.

Delito	Agosto	Agosto vs		
		Mes anterior	Mismo mes año anterior	Promedio mensual (3 años)
Víctimas de homicidios dolosos	<b>130</b>	 115	 85	 71.9
Víctimas de feminicidio	<b>2</b>	 2	 1	 3.0
Víctimas de lesiones dolosas	<b>87</b>	 78	 73	 109.0
Denuncias por violación	<b>12</b>	 20	 11	 18.0
Denuncias por robo a casa habitación	<b>68</b>	 59	 54	 61.6
Denuncias por robo a negocio	<b>74</b>	 77	 77	 70.7
Denuncias por robo de vehículo	<b>242</b>	 232	 283	 290.4
Denuncias por robo a transeúnte	<b>22</b>	 21	 12	 17.8
Carpetas de Investigación por narcomenudeo	<b>128</b>	 155	 35	 71.0

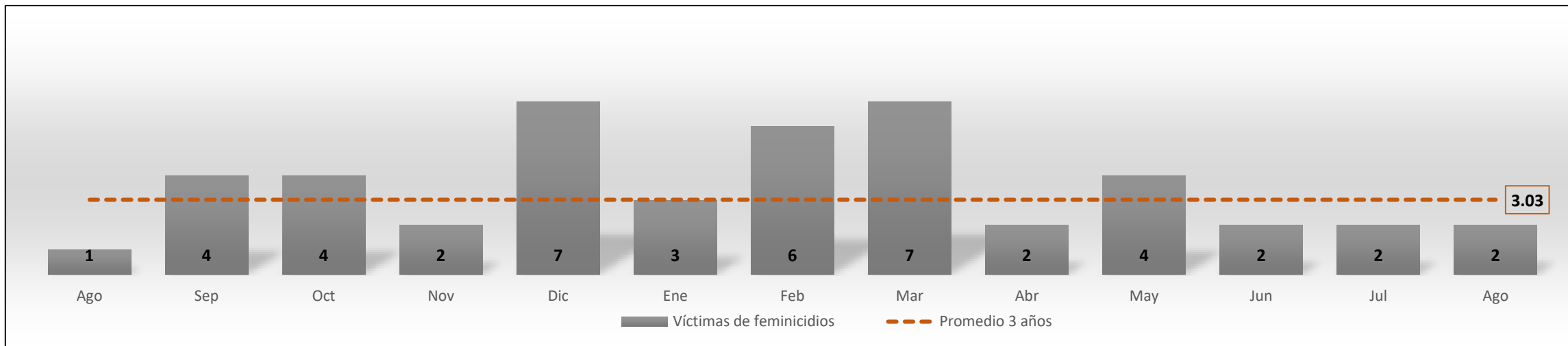
Fuente: elaboración propia con información del SESNSP.

# Delitos que afectan la integridad física

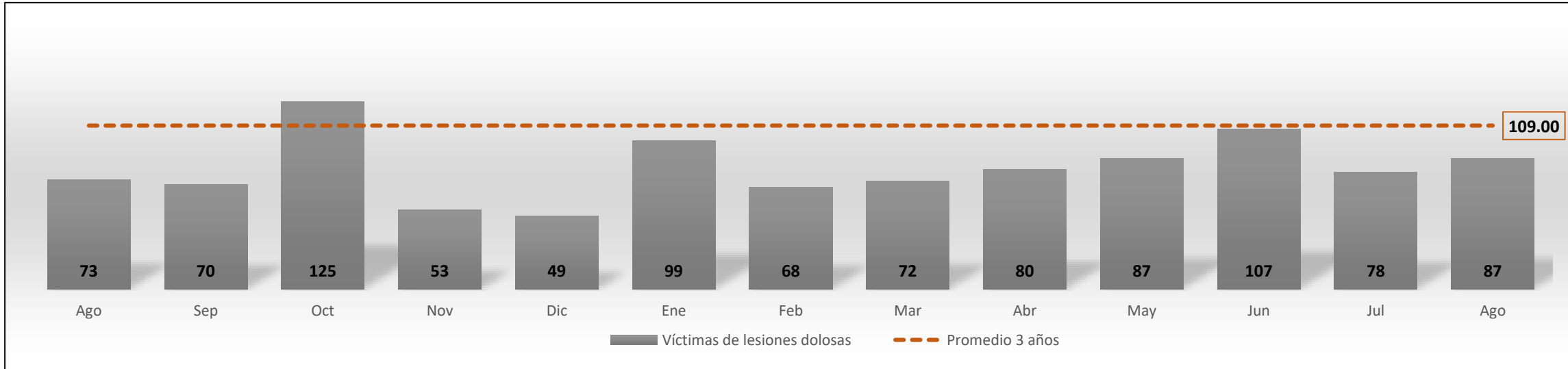
## Víctimas de homicidios dolosos (agosto 2018 a agosto de 2019)



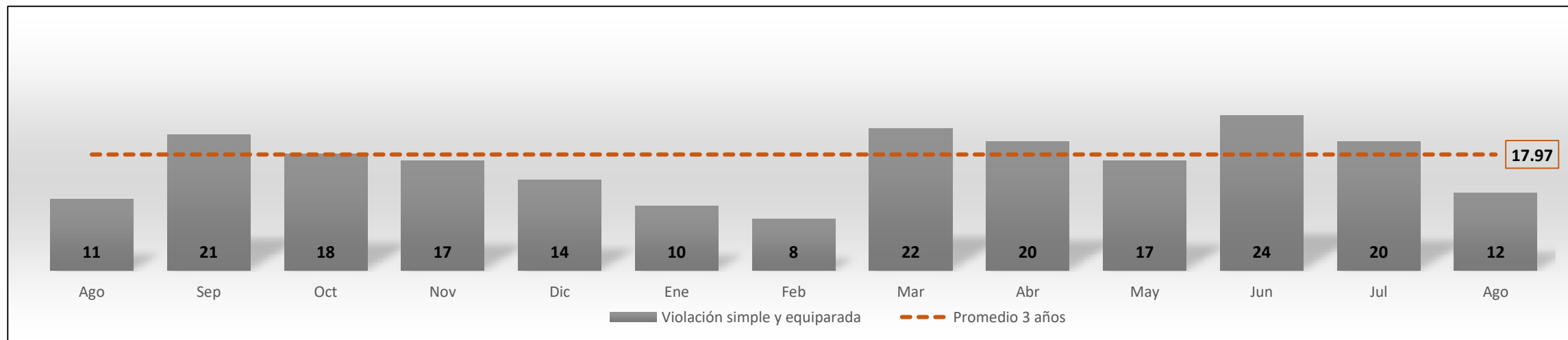
## Víctimas de feminicidio (agosto 2018 a agosto de 2019)



## Víctimas de lesiones dolosas (agosto 2018 a agosto de 2019)



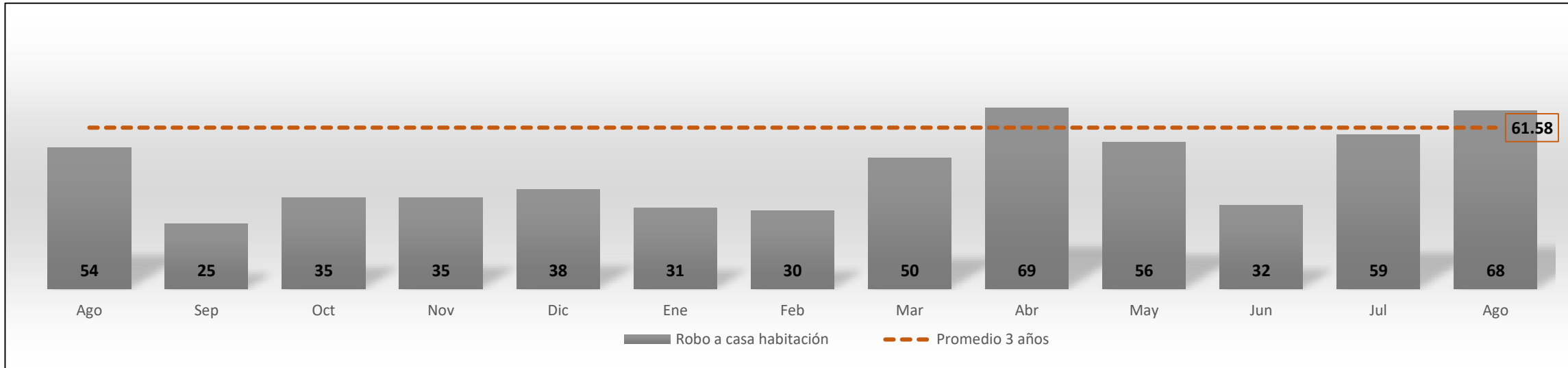
## Denuncias por violación simple y violación equiparada (agosto 2018 a agosto de 2019)



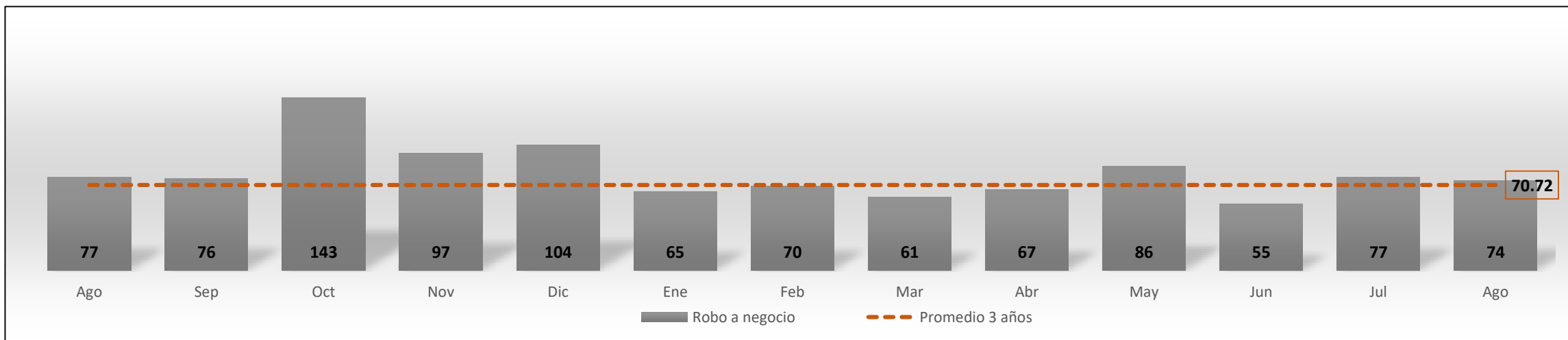
# Delitos que afectan el patrimonio



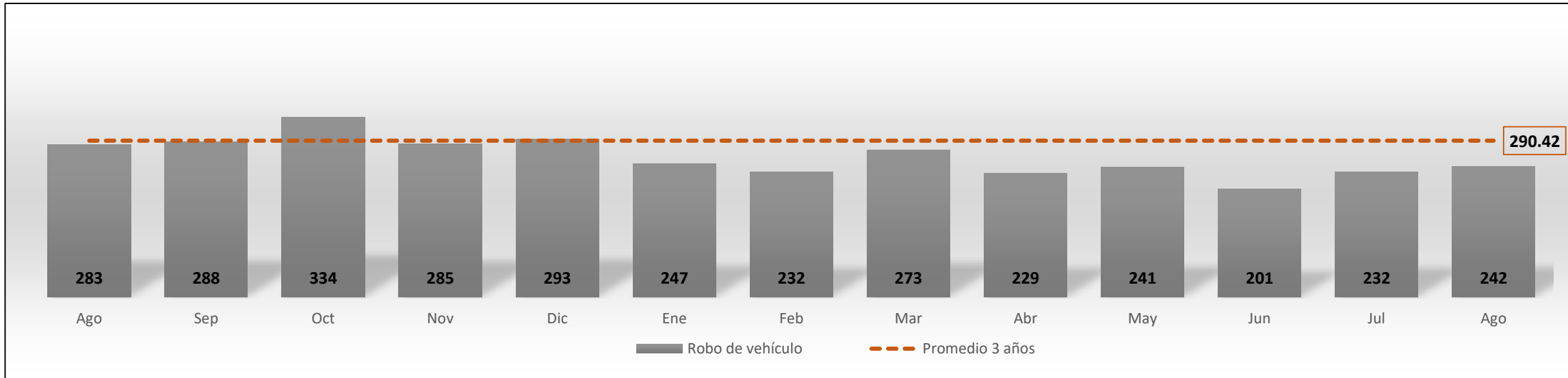
## Denuncias por robo a casa habitación (agosto 2018 a agosto de 2019)



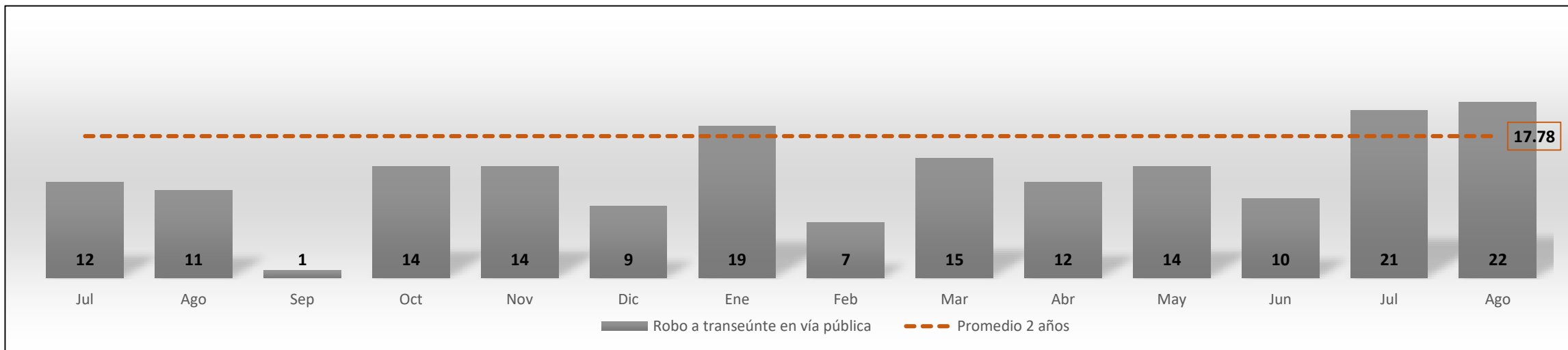
## Denuncias por robo a negocio (agosto 2018 a agosto de 2019)



## Denuncias por robo de vehículo (agosto 2018 a agosto de 2019)



## Denuncias por robo a transeúnte (agosto 2018 a agosto de 2019)



# Carpetas de Investigación por narcomenudeo

## Carpetas de Investigación por narcomenudeo (agosto 2018 a agosto de 2019)

