



Comité Ciudadano de  
**Seguridad Pública**

# Reporte Mensual de **Incidencia Delictiva**

**Sonora**

**Mayo 2021**



# Incidencia Delictiva

## Mayo

### Consideraciones para el lector

Los reportes de incidencia delictiva de los comités ciudadanos se generan mensualmente a partir de 2017.

En un principio, la única fuente de información pública y periódica era el Secretariado Ejecutivo del Sistema Nacional de Seguridad Pública (SESNSP), quien mensualmente difunde la estadística sobre la incidencia delictiva.

Recientemente hemos incluido como fuente las incidencias reportadas al 9-1-1, información que nos envía la Secretaría de Seguridad Pública de Sonora (SSP).

Para comprender e interpretar la incidencia delictiva presentada, es importante tener en cuenta lo siguiente:

- Las información del SESNSP se refiere a los **presuntos delitos registrados en las carpetas de investigación iniciadas.**
- Las llamadas de emergencia al 9-1-1 no son denuncias ante una autoridad, se trata únicamente de **probables incidentes a partir de una llamada donde se solicitan los servicios de emergencia y seguridad pública ante la probable comisión de un delito.**



Comité **Ciudadano** de  
Seguridad Pública **Sonora**



# Incidencia Delictiva

## Mayo

### Resumen

#### Víctimas y delitos denunciados (SESNSP)

Delito	Mayo	Mayo vs		
		Mes anterior	Mismo mes año anterior	Promedio mensual (3 años)
Víctimas de homicidios dolosos	176	↓ 195	↑ 138	↑ 122.3
Víctimas de feminicidio	7	↑ 2	↑ 2	↑ 2.7
Víctimas de lesiones dolosas	181	↓ 242	↑ 129	↑ 93.4
Víctimas de extorsión	4	↓ 11	↓ 7	↑ 3.4
Denuncias por violación	39	↑ 25	↑ 34	↑ 16.2
Denuncias por violencia familiar	669	↓ 740	↑ 589	↑ 397.0
Denuncias por robo a casa habitación	76	↓ 96	↓ 128	↓ 79.7
Denuncias por robo a negocio	45	↑ 41	↓ 54	↓ 73.5
Denuncias por robo de vehículo	177	↑ 146	↓ 192	↓ 254.5
Denuncias por robo a transeúnte	53	↑ 39	↓ 59	↑ 36.4
Denuncias por otros delitos que atentan contra la libertad personal	59	↑ 56	= 59	↑ 35.5
<b>Carpetas de Investigación por narcomenudeo</b>	<b>243</b>	<b>↓ 248</b>	<b>↑ 124</b>	<b>↑ 170.9</b>

Fuente: elaboración propia con información del SESNSP.



Comité Ciudadano de  
Seguridad Pública Sonora



# Incidencia Delictiva

## Mayo

### Resumen

#### Incidencias reportadas al 9-1-1

Delito	Mayo	Mayo vs	
		Mes anterior	Mismo mes año anterior
Homicidios dolosos	149	↓ 154	↑ 108
Lesiones dolosas	212	↑ 193	↓ 219
Violación	0	↓ 8	↓ 5
Violencia familiar	5,151	↑ 4,918	↑ 5,107
Robo a casa habitación	715	↑ 711	↓ 891
Robo a negocio	417	↑ 407	↓ 522
Robo de vehículo	251	↑ 187	↓ 255
Robo a transeúnte	292	↑ 272	↓ 323
Privación de la libertad	22	↓ 34	↓ 23

Fuente: elaboración propia con información de la SSP de Sonora (incidencias reportadas al 9-1-1).



Comité Ciudadano de Seguridad Pública Sonora

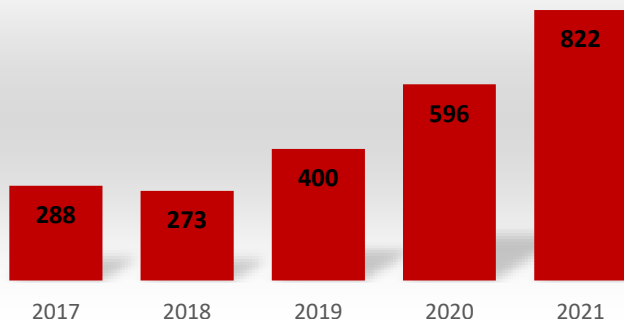


# Incidencia Delictiva

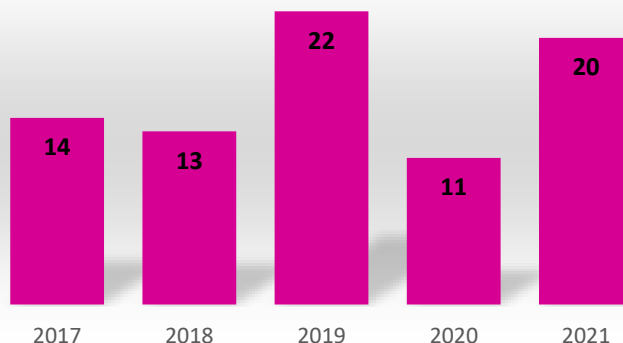
## Mayo

Seguimiento a delitos violentos  
Cifras al mes de Mayo de cada año

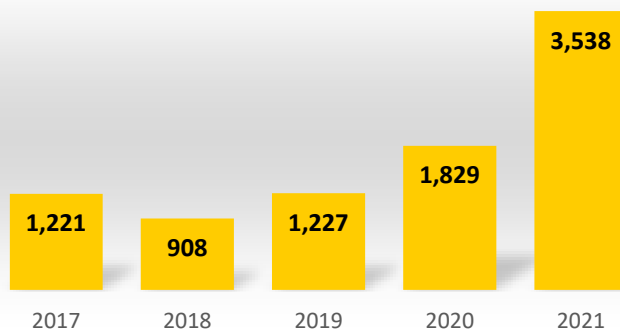
### Víctimas de homicidio



### Víctimas de feminicidio



### Denuncias por violencia familiar



Fuente: elaboración propia con información del SESNSP.



Comité Ciudadano de  
Seguridad Pública Sonora



# Incidencia Delictiva

## Mayo

### Homicidios dolosos

Entidad	Abril	Mayo	Crecimiento	
			Absoluto	Relativo
<b>Total nacional</b>	<b>2,861</b>	<b>2,963</b>	<b>102</b>	<b>4%</b>
Aguascalientes	8	7	-1	-13%
Baja California	251	276	25	10%
Baja California Sur	6	5	-1	-17%
Campeche	3	14	11	367%
Chiapas	43	46	3	7%
Chihuahua	201	237	36	18%
Ciudad de México	82	113	31	38%
Coahuila	16	13	-3	-19%
Colima	40	42	2	5%
Durango	14	16	2	14%
Guanajuato	337	282	-55	-16%
Guerrero	96	139	43	45%
Hidalgo	21	19	-2	-10%
Jalisco	213	212	-1	0%
México	197	231	34	17%
Michoacán	239	223	-16	-7%
Morelos	108	121	13	12%
Nayarit	21	15	-6	-29%
Nuevo León	81	87	6	7%
Oaxaca	73	54	-19	-26%
Puebla	75	66	-9	-12%
Querétaro	21	19	-2	-10%
Quintana Roo	73	59	-14	-19%
San Luis Potosí	73	75	2	3%
Sinaloa	43	69	26	60%
<b>Sonora</b>	<b>195</b>	<b>176</b>	<b>-19</b>	<b>-10%</b>
Tabasco	50	42	-8	-16%
Tamaulipas	62	63	1	2%
Tlaxcala	10	12	2	20%
Veracruz	107	106	-1	-1%
Yucatán	3	0	-3	-100%
Zacatecas	99	124	25	25%

### Feminicidios

Entidad	Abril	Mayo	Crecimiento
Aguascalientes	1	0	-1
Baja California	0	1	1
Baja California Sur	0	0	0
Campeche	2	1	-1
Chiapas	3	9	6
Chihuahua	3	3	0
Ciudad de México	4	3	-1
Coahuila	2	0	-2
Colima	2	1	-1
Durango	1	1	0
Guanajuato	1	6	5
Guerrero	1	1	0
Hidalgo	2	1	-1
Jalisco	9	13	4
México	14	12	-2
Michoacán	1	0	-1
Morelos	3	5	2
Nayarit	0	0	0
Nuevo León	4	6	2
Oaxaca	1	3	2
Puebla	5	4	-1
Querétaro	1	2	1
Quintana Roo	2	4	2
San Luis Potosí	1	3	2
Sinaloa	1	3	2
<b>Sonora</b>	<b>2</b>	<b>7</b>	<b>5</b>
Tabasco	2	1	-1
Tamaulipas	0	0	0
Tlaxcala	1	1	0
Veracruz	6	3	-3
Yucatán	0	1	1
Zacatecas	3	3	0

Fuente: elaboración propia con información del SESNSP (víctimas).



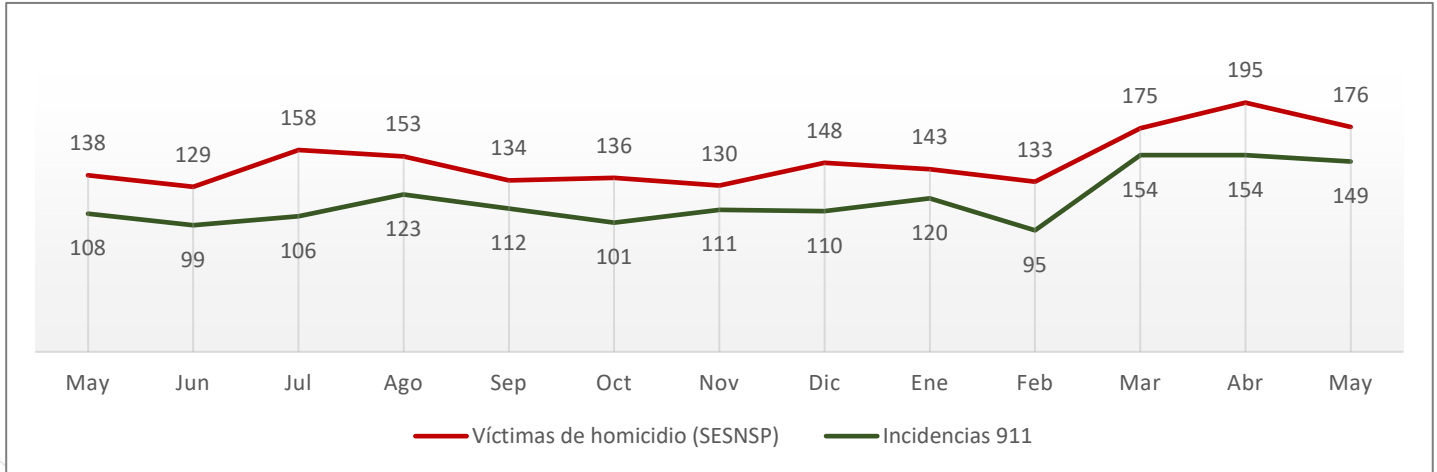
Comité Ciudadano de  
Seguridad Pública Sonora



# Incidencia Delictiva

## Mayo

### Homicidio doloso Mayo de 2020 a Mayo de 2021



**Fuente:** elaboración propia con información de la SSP de Sonora (incidencias reportadas al 9-1-1) y del SESNSP (víctimas).

- En mayo se registró una disminución de 11% en el número de homicidios dolosos, sin embargo, se acumulan **822 víctimas de homicidios dolosos en los primeros cinco meses del año, cifra nunca antes vista.**
- Con base en las carpetas de investigación, 90% de los homicidios se concentraron en 7 municipios:
  - Cajeme (31%), Hermosillo (12%), Caborca (11%), Nogales (10%), Guaymas (10%), San Luis Río Colorado (8%) y Empalme (8%).



Comité Ciudadano de  
Seguridad Pública Sonora

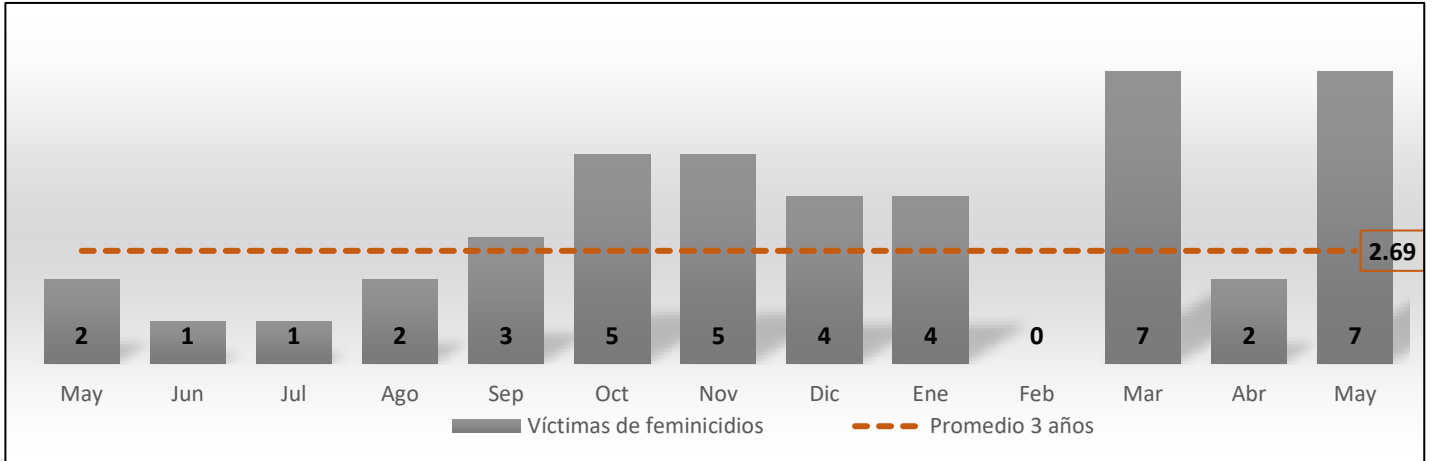


# Incidencia Delictiva

## Mayo

### Feminicidio

Mayo de 2020 a Mayo de 2021



**Fuente:** elaboración propia con información del SESNSP (víctimas).

- 7 víctimas de feminicidio:
  - Hermosillo (3)
  - Nogales (2)
  - Caborca (1)
  - Guaymas (1)



Comité Ciudadano de  
Seguridad Pública Sonora



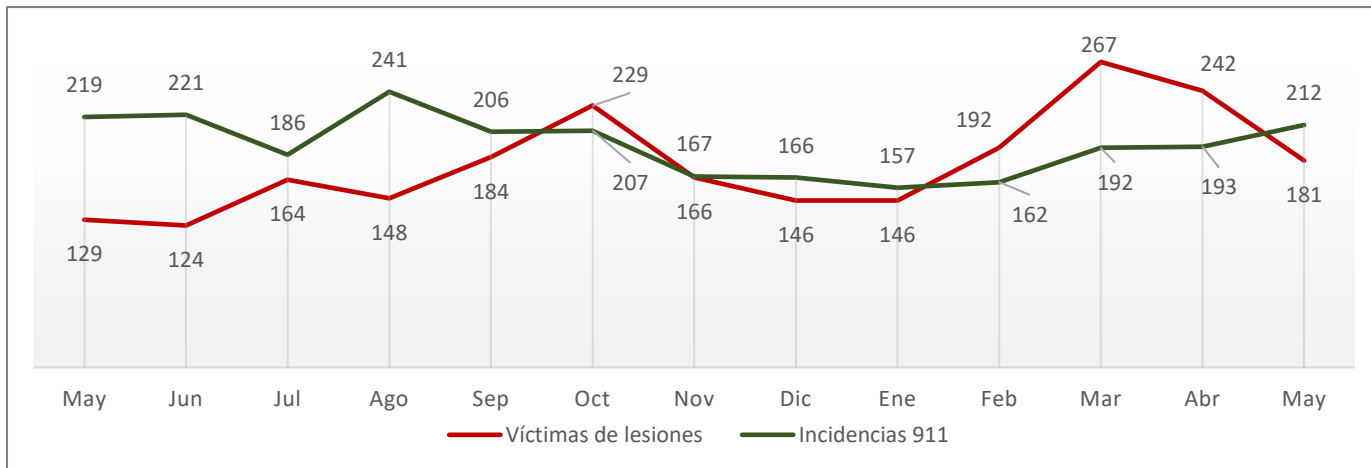


# Incidencia Delictiva

## Mayo



### Lesiones dolosas Mayo de 2020 a Mayo de 2021



**Nota:** las incidencias 911 se refiere a heridos con arma blanca, arma de fuego y lesiones dolosas.

**Fuente:** elaboración propia con información de la SSP de Sonora (incidencias reportadas al 9-1-1) y del SESNSP (víctimas).

- Las denuncias por lesiones se redujeron 34%, siendo el segundo mes consecutivo con disminución en este delito.
- Los incidentes reportados al 9-1-1 se incrementaron 9%, alcanzando la cifra más alta de los últimos ocho meses.



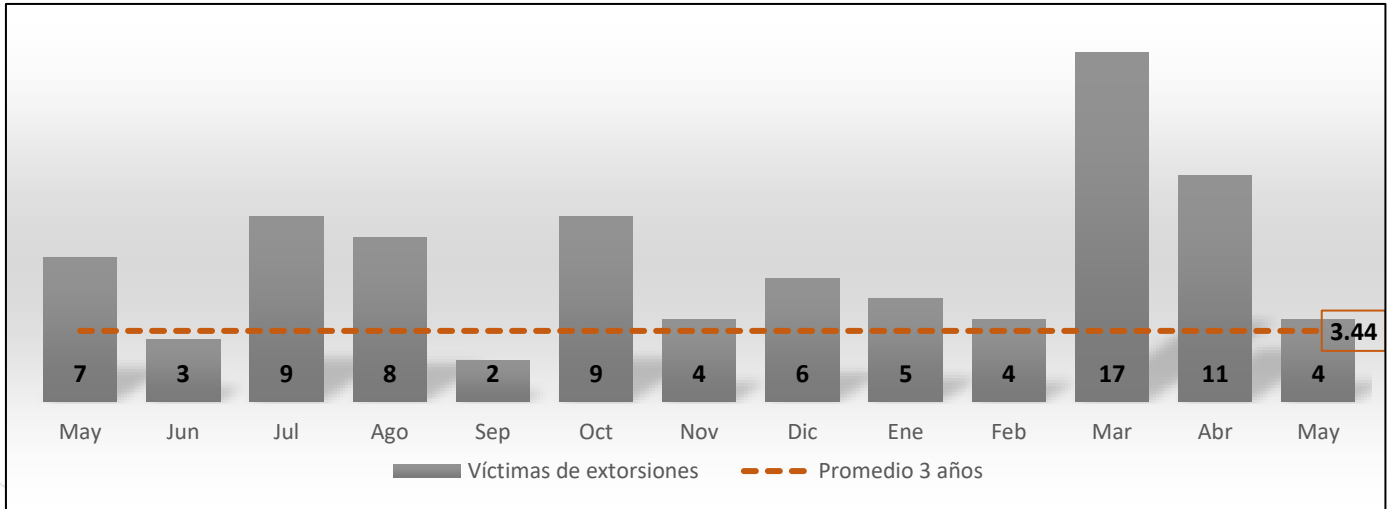


# Incidencia Delictiva

## Mayo

### Extorsión

#### Mayo de 2020 a Mayo de 2021



**Fuente:** elaboración propia con información del SESNSP (víctimas).

- Después de dos meses con cifras de dos dígitos en las denuncias por extorsión, se regresa a los niveles cercanos al promedio de los últimos tres años.
- Las carpetas de investigación por este delito se abrieron en: Agua Prieta (2), Cajeme (2) y Empalme (1).



Comité Ciudadano de  
Seguridad Pública Sonora

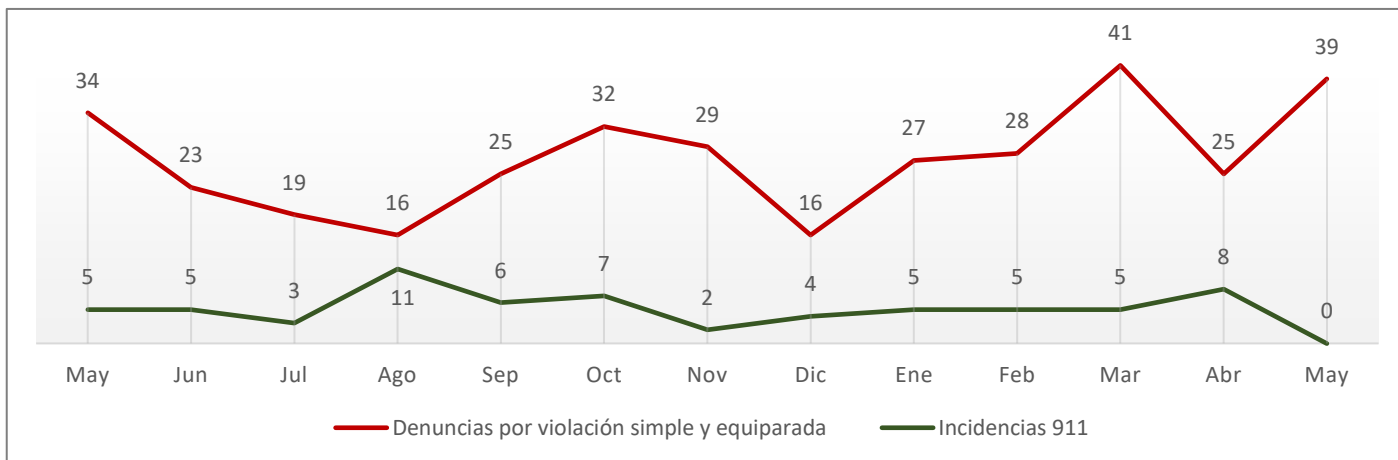


# Incidencia Delictiva

## Mayo

### Violación

Mayo de 2020 a Mayo de 2021



**Fuente:** elaboración propia con información de la SSP de Sonora (incidencias reportadas al 9-1-1) y del SESNSP (delitos denunciados ante el MP).

- Las denuncias por violación se incrementaron 36% en mayo, registrando así la segunda cifra más alta en los últimos 12 meses.
- No se reportaron incidencias por este delito al 9-1-1.



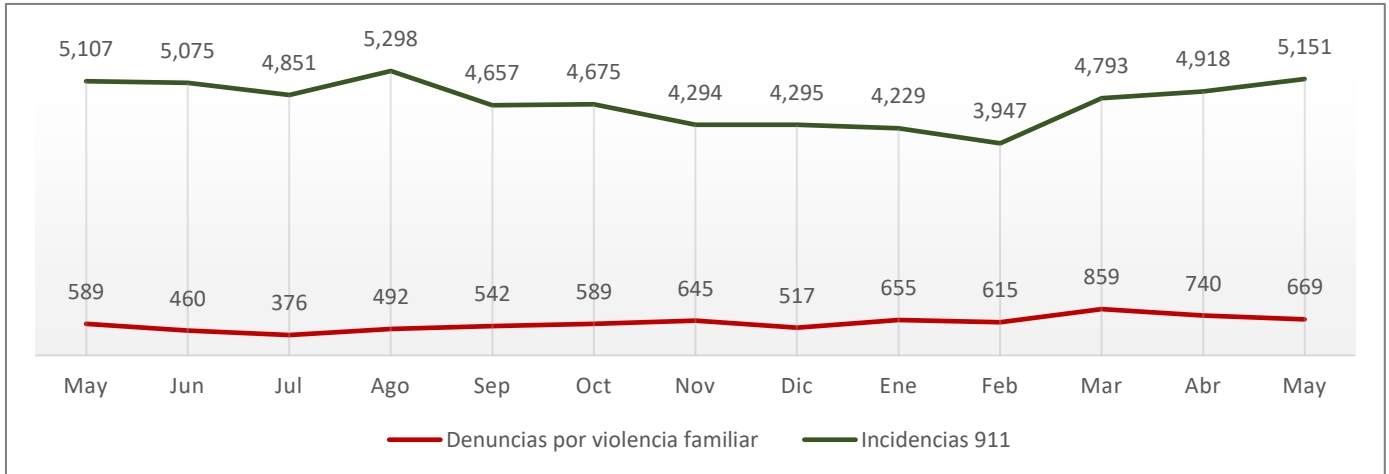
Comité Ciudadano de Seguridad Pública Sonora



# Incidencia Delictiva

## Mayo

### Violencia familiar Mayo de 2020 a Mayo de 2021



**Fuente:** elaboración propia con información de la SSP de Sonora (incidencias reportadas al 9-1-1) y del SESNSP (delitos denunciados ante el MP).

- 11% fue la reducción de las denuncias por violencia familiar en mayo, siendo el segundo mes consecutivo con reducción.
- Las incidencias reportadas al 9-1-1 se incrementaron 5%, siendo el tercer mes consecutivo con incremento.



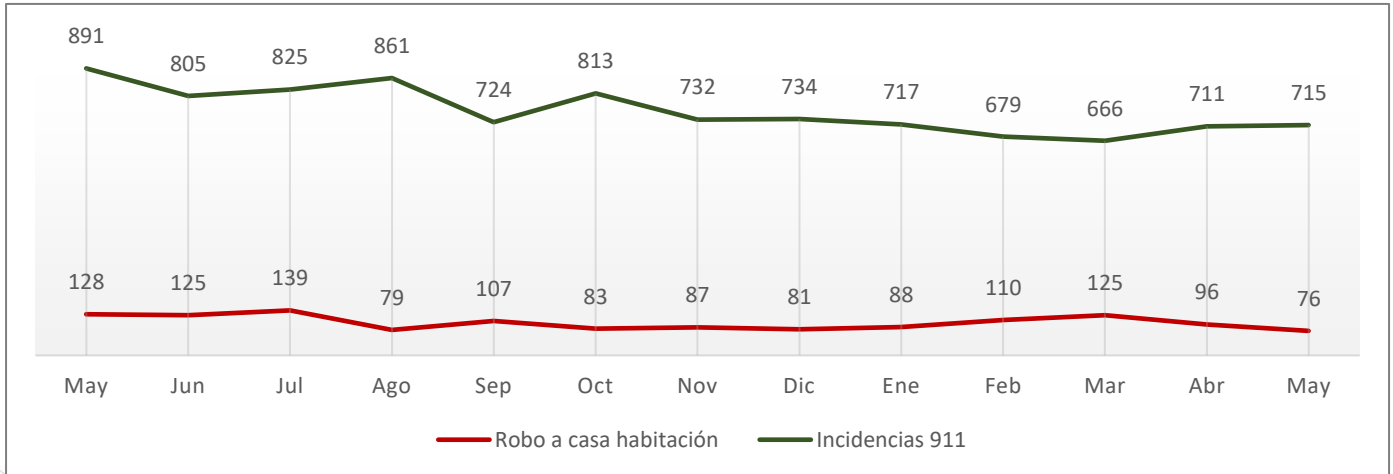
Comité Ciudadano de  
Seguridad Pública Sonora



# Incidencia Delictiva

## Mayo

### Robo a casa habitación Mayo de 2020 a Mayo de 2021



**Fuente:** elaboración propia con información de la SSP de Sonora (incidencias reportadas al 9-1-1) y del SESNSP (delitos denunciados ante el MP).

- 26% de reducción en las denuncias por robo a casa habitación, siendo el segundo mes consecutivo con reducción en este delito.
- Las incidencias reportadas al 9-1-1 tuvieron un incremento marginal, manteniéndose por arriba de 700 reportes mensuales por este delito.



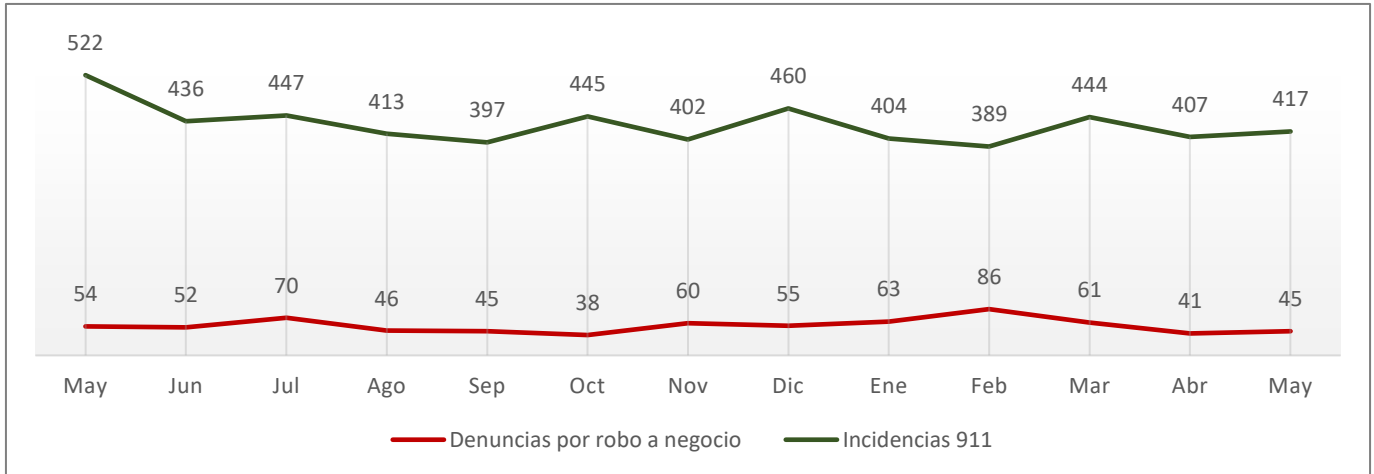
Comité Ciudadano de  
Seguridad Pública Sonora



# Incidencia Delictiva

## Mayo

### Robo a negocio Mayo de 2020 a Mayo de 2021



**Fuente:** elaboración propia con información de la SSP de Sonora (incidencias reportadas al 9-1-1) y del SESNSP (delitos denunciados ante el MP).

- Las denuncias por robo a negocio se incrementaron 9%. Aun con este ligero incremento, se mantiene por debajo del promedio mensual de los últimos tres años (73 denuncias).
- Las incidencias reportadas al 9-1-1 se incrementaron 2%.



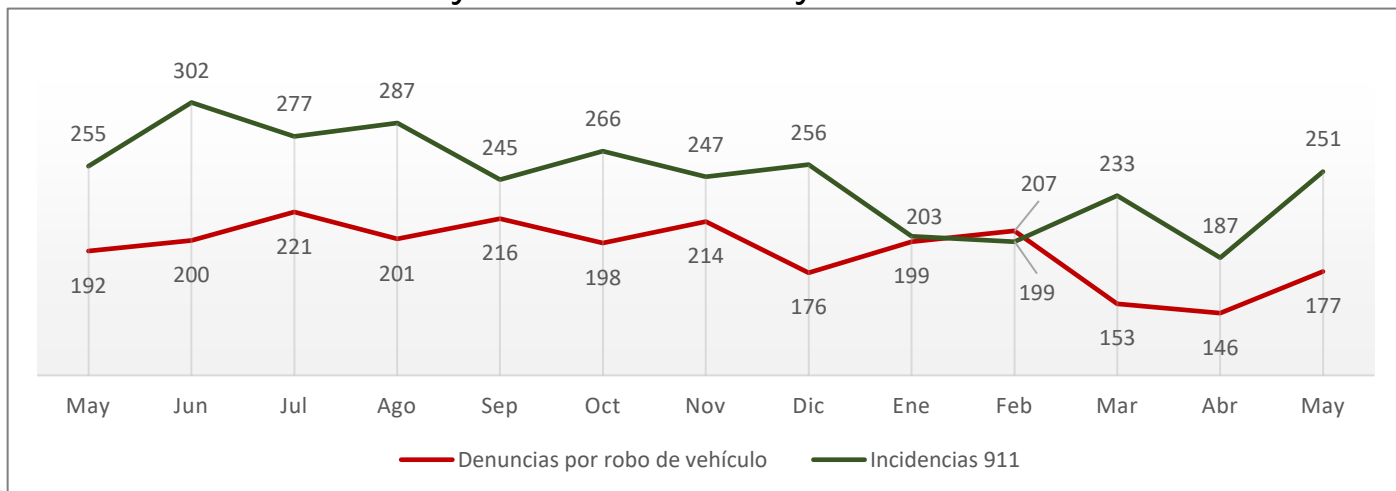
Comité Ciudadano de  
Seguridad Pública Sonora



# Incidencia Delictiva

## Mayo

### Robo de vehículo Mayo de 2020 a Mayo de 2021



**Fuente:** elaboración propia con información de la SSP de Sonora (incidencias reportadas al 9-1-1) y del SESNSP (delitos denunciados ante el MP).

- Las denuncias por robo de vehículo se incrementaron 18%, registrando la cifra más alta en lo que va de este año.
- Las incidencias reportadas al 9-1-1 por este delito se incrementaron 25%.



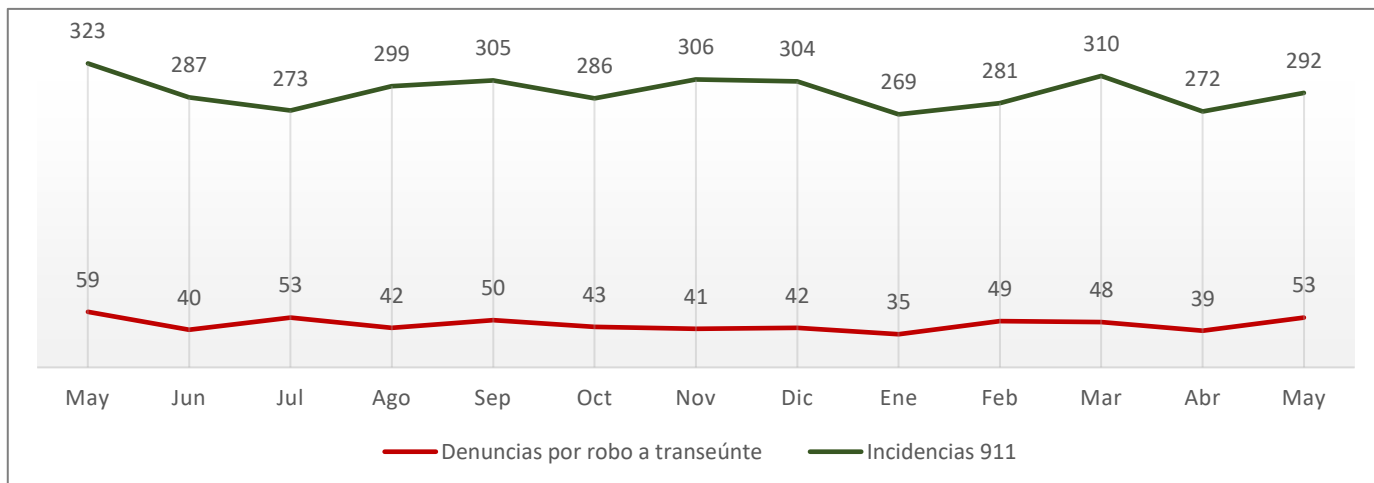
Comité Ciudadano de  
Seguridad Pública Sonora



# Incidencia Delictiva

## Mayo

### Robo a transeúnte Mayo de 2020 a Mayo de 2021



**Fuente:** elaboración propia con información de la SSP de Sonora (incidencias reportadas al 9-1-1) y del SESNSP (delitos denunciados ante el MP).

- 26% fue el incremento en las denuncias por robo a transeúnte, registrando la cifra más alta en lo que va de este año.
- Las incidencias reportadas al 9-1-1 mostraron un incremento de 7%.



Comité Ciudadano de  
Seguridad Pública Sonora

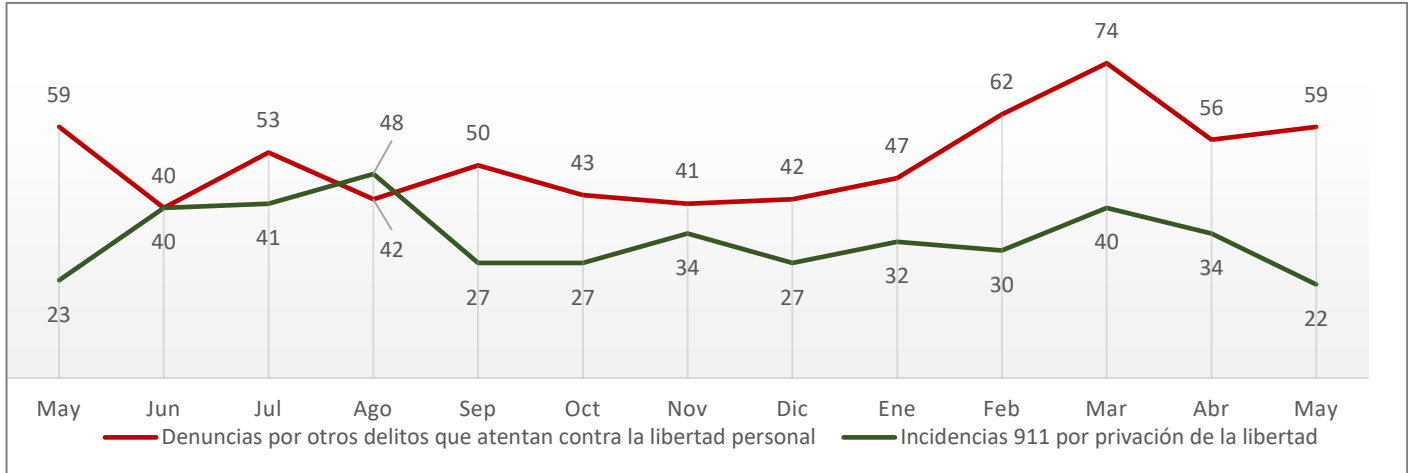




# Incidencia Delictiva

## Mayo

### Otros delitos contra la libertad personal Mayo de 2020 a Mayo de 2021



**Nota:** "otros delitos que atentan contra la libertad personal" comprende auto secuestro, colaboración en la privación ilegal de la libertad y desaparición forzada de personas.

**Fuente:** elaboración propia con información de la SSP de Sonora (incidencias reportadas al 9-1-1) y del SESNSP (delitos denunciados ante el MP).

- 5% de incremento en las carpetas de investigación abiertas por este delito, con lo que continúa la tendencia al alza que inició en el cuarto trimestre de 2020.
- Las incidencias reportadas al 9-1-1 muestran una tendencia decreciente a partir de abril de este año.



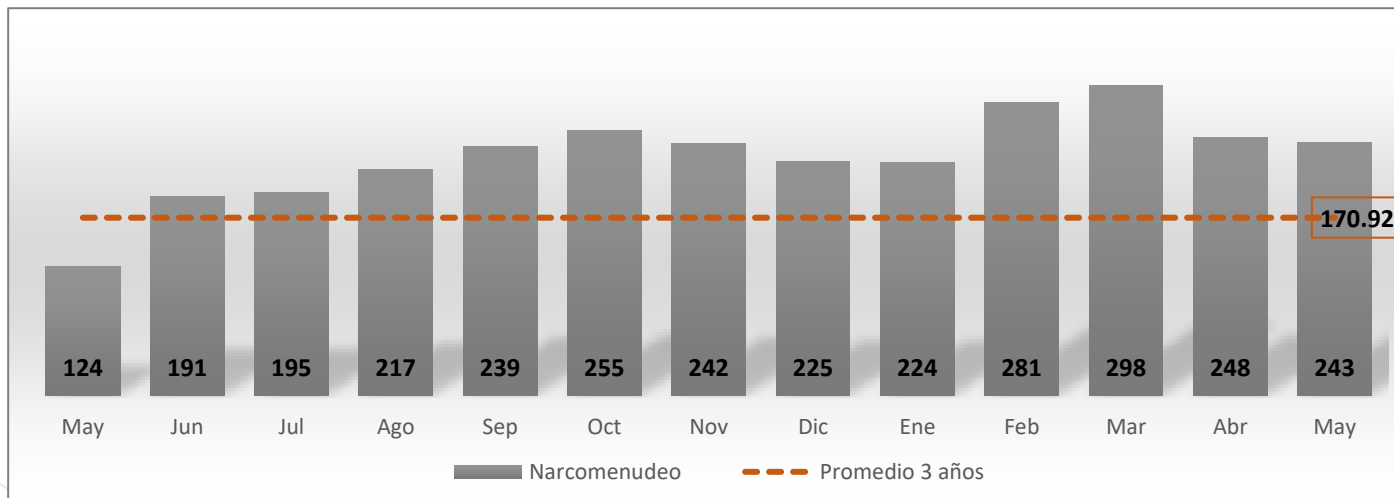
Comité Ciudadano de  
Seguridad Pública Sonora



# Incidencia Delictiva

## Mayo

### Narcomenudeo Mayo de 2020 a Mayo de 2021



**Fuente:** elaboración propia con información del SESNSP (delitos denunciados ante el MP).

- 243 carpetas de investigación por narcomenudeo, mostrando decremento de 2% con respecto al mes anterior.





---

**Comité Ciudadano de  
Seguridad Pública**

---

**f** [@CCSPSonora](#)

 [@CCSPSonora](#)

 [@ccspson](#)